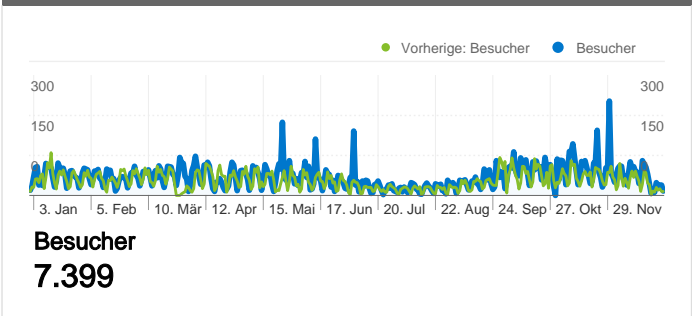



**Website-Nutzung**



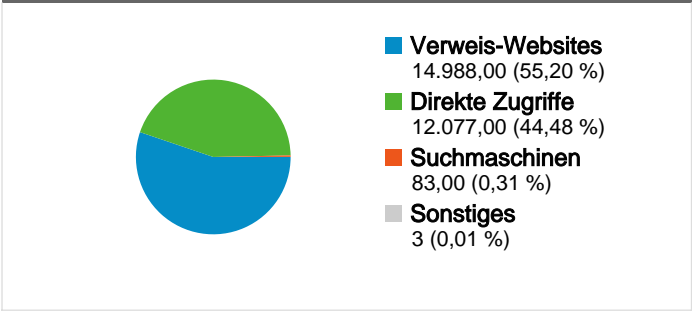
**Besucherübersicht**



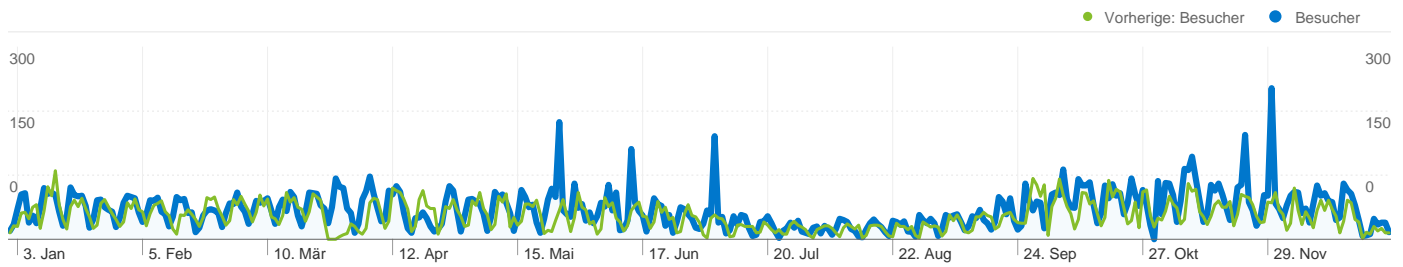
**Karten-Overlay**



**Übersicht über die Besucherquellen**




Content-Übersicht		
Seiten	Seitenaufrufe	% Seitenaufrufe
/F/?local_base=2oolb&func=login		
01.01.2011 - 31.12.2011	38.352	10,25 %
01.01.2010 - 31.12.2010	34.762	12,93 %
Änderung in %	10,33 %	-20,75 %
/F/LNKDDUP33N5MDEY5M9XV2L1R2N9VIUGETVUQNKRD		
01.01.2011 - 31.12.2011	26	0,01 %
01.01.2010 - 31.12.2010	0	0,00 %
Änderung in %	100,00 %	100,00 %
/F/932ARYN998URIII2VC8SRPU9GF9F976BTEQ2BHDXA8		
01.01.2011 - 31.12.2011	21	0,01 %
01.01.2010 - 31.12.2010	0	0,00 %
Änderung in %	100,00 %	100,00 %
/F/BGACGVVQRSJ2X1VURR5TH9PF4GACPNVDAVS36XL4		
01.01.2011 - 31.12.2011	17	> 0,00 %
01.01.2010 - 31.12.2010	0	0,00 %
Änderung in %	100,00 %	100,00 %
/F/8P8RGSUHM7582GVANH66DJ9F5LLH679CS5QIMI1ISPE		
01.01.2011 - 31.12.2011	17	> 0,00 %
01.01.2010 - 31.12.2010	0	0,00 %
Änderung in %	100,00 %	100,00 %



**7.399 Personen besuchten diese Website.**

 **27.151 Besuche**  
 Vorherige: 24.431 (11,13 %)

 **7.399 Absolut eindeutige Besucher**  
 Vorherige: 6.267 (18,06 %)

 **374.203 Seitenaufrufe**  
 Vorherige: 268.788 (39,22 %)

 **13,78 Durchschnittliche Anzahl an Seitenaufrufen**  
 Vorherige: 11,00 (25,27 %)

 **00:07:24 Besuchszeit auf Website**  
 Vorherige: 00:06:07 (20,97 %)

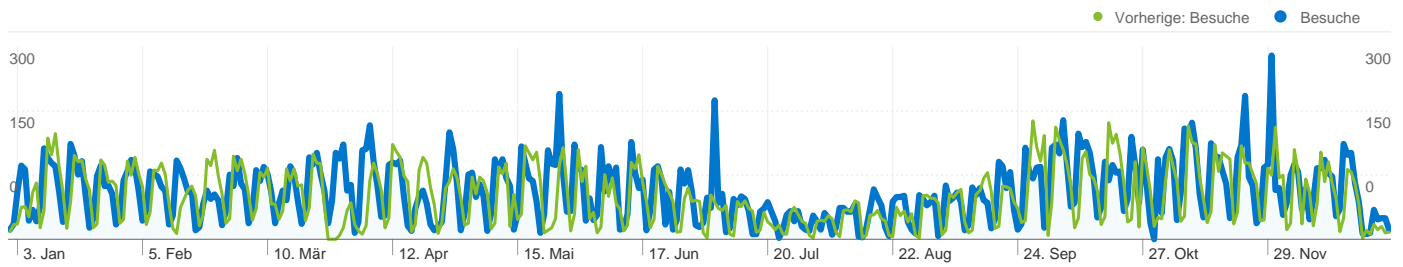
 **38,46 % Absprungrate**  
 Vorherige: 44,91 % (-14,36 %)

 **25,03 % Neue Besuche**  
 Vorherige: 23,62 % (5,95 %)

**Technische Profile**

Browser	Besuche	% Besuche
<b>Internet Explorer</b>		
01.01.2011 - 31.12.2011	13.037	48,02 %
01.01.2010 - 31.12.2010	12.494	51,14 %
Änderung in %	4,35 %	-6,11 %
<b>Firefox</b>		
01.01.2011 - 31.12.2011	11.669	42,98 %
01.01.2010 - 31.12.2010	11.109	45,47 %
Änderung in %	5,04 %	-5,48 %
<b>Safari</b>		
01.01.2011 - 31.12.2011	1.620	5,97 %
01.01.2010 - 31.12.2010	431	1,76 %

Änderung in %	275,87 %	238,22 %
<b>Chrome</b>		
01.01.2011 - 31.12.2011	623	2,29 %
01.01.2010 - 31.12.2010	230	0,94 %
Änderung in %	170,87 %	143,73 %
<b>Opera</b>		
01.01.2011 - 31.12.2011	110	0,41 %
01.01.2010 - 31.12.2010	117	0,48 %
Änderung in %	-5,98 %	-15,40 %



## Alle Besucherquellen haben insgesamt 27.151 Besuche vermittelt.

**44,48 % Direkte Zugriffe**

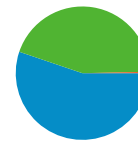
Vorherige: 36,85 % (20,69 %)

**55,20 % Verweis-Websites**

Vorherige: 62,42 % (-11,56 %)

**0,31 % Suchmaschinen**

Vorherige: 0,72 % (-57,81 %)



- **Verweis-Websites**  
14.988,00 (55,20 %)
- **Direkte Zugriffe**  
12.077,00 (44,48 %)
- **Suchmaschinen**  
83,00 (0,31 %)
- **Sonstiges**  
3 (0,01 %)

## Häufigste Besucherquellen

Quellen	Besuche	% Besuche	Keywords	Besuche	% Besuche
<b>ph-ooe.at (referral)</b>			<b>britt ziolkowski</b>		
01.01.2011 - 31.12.2011	12.189	44,89 %	01.01.2011 - 31.12.2011	5	6,02 %
01.01.2010 - 31.12.2010	13.858	56,72 %	01.01.2010 - 31.12.2010	0	0,00 %
Änderung in %	<b>-12,04 %</b>	<b>-20,86 %</b>	Änderung in %	<b>100,00 %</b>	<b>100,00 %</b>
<b>(direct) ((none))</b>			<b>nykrin, rudolf: „pause, pause“</b>		
01.01.2011 - 31.12.2011	12.077	44,48 %	01.01.2011 - 31.12.2011	3	3,61 %
01.01.2010 - 31.12.2010	9.004	36,85 %	01.01.2010 - 31.12.2010	0	0,00 %
Änderung in %	<b>34,13 %</b>	<b>20,69 %</b>	Änderung in %	<b>100,00 %</b>	<b>100,00 %</b>
<b>vbk.ac.at (referral)</b>			<b>opac.obvsg.at/2oolb</b>		
01.01.2011 - 31.12.2011	1.077	3,97 %	01.01.2011 - 31.12.2011	3	3,61 %
01.01.2010 - 31.12.2010	11	0,05 %	01.01.2010 - 31.12.2010	1	0,56 %
Änderung in %	<b>9.690,91 %</b>	<b>8.710,05 %</b>	Änderung in %	<b>200,00 %</b>	<b>539,76 %</b>
<b>aleph20-prod-acc.obvsg.at (referral)</b>			<b>carina angermayr</b>		
01.01.2011 - 31.12.2011	554	2,04 %	01.01.2011 - 31.12.2011	2	2,41 %
01.01.2010 - 31.12.2010	220	0,90 %	01.01.2010 - 31.12.2010	0	0,00 %
Änderung in %	<b>151,82 %</b>	<b>126,59 %</b>	Änderung in %	<b>100,00 %</b>	<b>100,00 %</b>
<b>search.obvsg.at (referral)</b>			<b>opac.abvsg.at/vbk01</b>		
01.01.2011 - 31.12.2011	257	0,95 %	01.01.2011 - 31.12.2011	2	2,41 %
01.01.2010 - 31.12.2010	0	0,00 %	01.01.2010 - 31.12.2010	0	0,00 %

Änderung in %

100,00 %

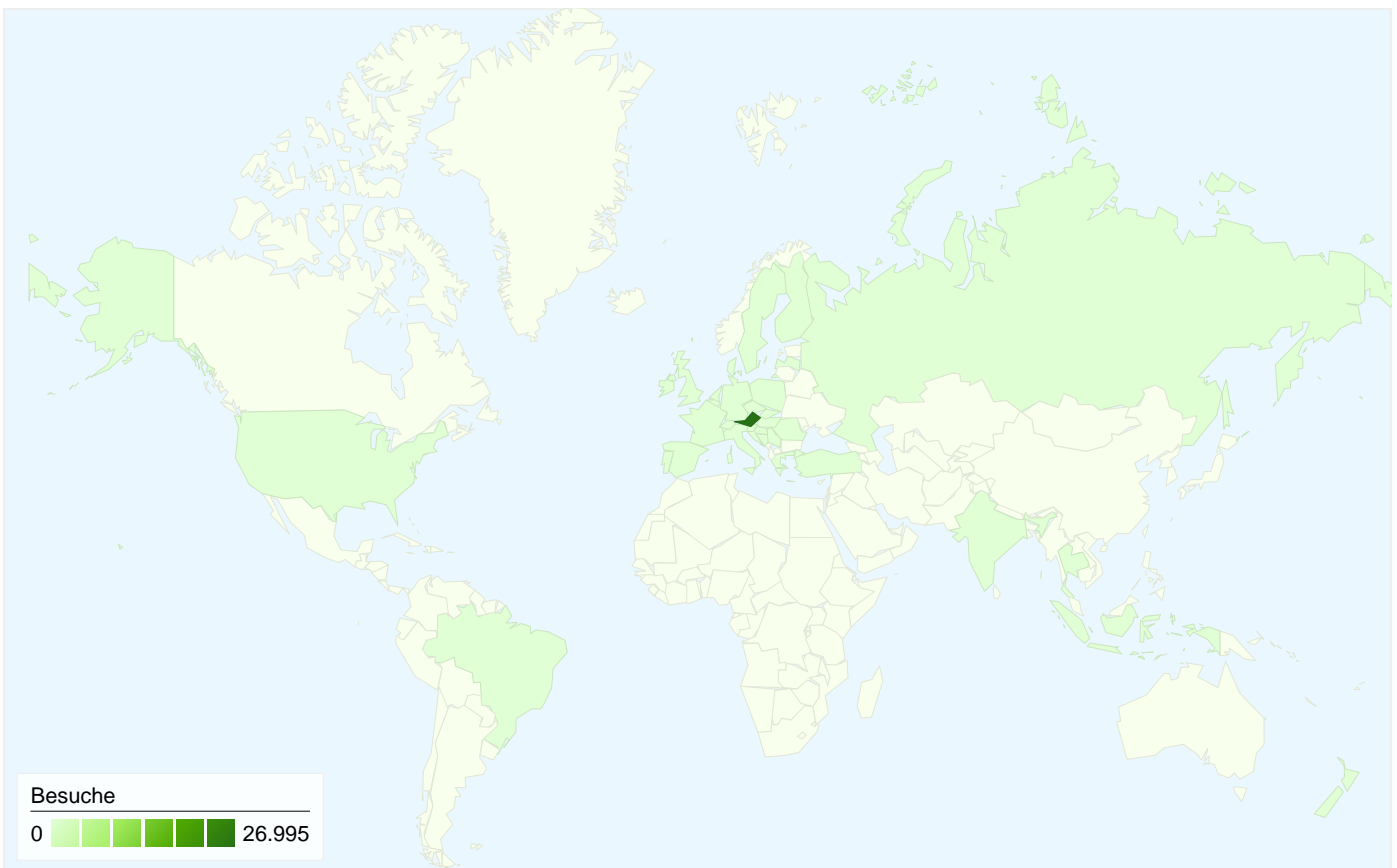
100,00 %

Änderung in %

100,00 %

100,00 %

---



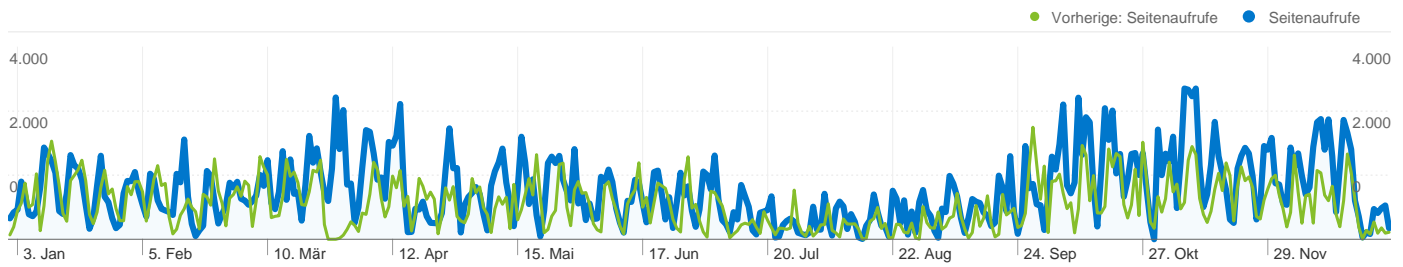
**27.151 Besuche wurden über 35 Länder/Gebiete vermittelt.**

Website-Nutzung


Besuche		Seiten/Besuch		Durchschn. Besuchszeit auf der Website		% Neue Besuche		Absprungrate	
<b>27.151</b>	<b>13,78</b>	<b>00:07:24</b>	<b>24,98 %</b>	<b>38,46 %</b>					
Vorherige: 24.431 (11,13 %)	Vorherige: 11,00 (25,27 %)	Vorherige: 00:06:07 (20,97 %)	Vorherige: 23,61 % (5,80 %)	Vorherige: 44,91 % (-14,36 %)					
Land/Gebiet	Besuche	Seiten/Besuch	Durchschn. Besuchszeit auf der Website	% Neue Besuche	Absprungrate				
<b>Austria</b>									
1. Januar 2011 - 31. Dezember 2011	<b>26.995</b>	13,82	00:07:25	24,76 %	38,41 %				
1. Januar 2010 - 31. Dezember 2010	<b>24.256</b>	11,05	00:06:08	23,24 %	44,81 %				
Änderung in %	<b>11,29 %</b>	25,02 %	20,82 %	6,56 %	-14,28 %				
<b>Germany</b>									
1. Januar 2011 - 31. Dezember 2011	<b>75</b>	7,32	00:03:42	69,33 %	38,67 %				
1. Januar 2010 - 31. Dezember 2010	<b>85</b>	1,74	00:01:25	81,18 %	67,06 %				
Änderung in %	<b>-11,76 %</b>	320,41 %	161,58 %	-14,59 %	-42,34 %				
<b>Latvia</b>									
1. Januar 2011 - 31. Dezember 2011	<b>22</b>	8,27	00:07:32	27,27 %	54,55 %				
1. Januar 2010 - 31. Dezember 2010	<b>4</b>	1,00	00:00:00	100,00 %	100,00 %				

Änderung in %	450,00 %	727,27 %	100,00 %	-72,73 %	-45,45 %
(not set)					
1. Januar 2011 - 31. Dezember 2011	9	8,67	00:04:28	55,56 %	11,11 %
1. Januar 2010 - 31. Dezember 2010	8	17,88	00:10:37	37,50 %	25,00 %
Änderung in %	12,50 %	-51,52 %	-57,92 %	48,15 %	-55,56 %
Czech Republic					
1. Januar 2011 - 31. Dezember 2011	6	1,00	00:00:00	33,33 %	100,00 %
1. Januar 2010 - 31. Dezember 2010	6	4,00	00:04:25	50,00 %	33,33 %
Änderung in %	0,00 %	-75,00 %	-100,00 %	-33,33 %	200,00 %
Switzerland					
1. Januar 2011 - 31. Dezember 2011	5	1,60	00:00:03	100,00 %	80,00 %
1. Januar 2010 - 31. Dezember 2010	12	3,58	00:04:18	58,33 %	50,00 %
Änderung in %	-58,33 %	-55,35 %	-98,84 %	71,43 %	60,00 %
France					
1. Januar 2011 - 31. Dezember 2011	4	3,25	00:00:59	75,00 %	50,00 %
1. Januar 2010 - 31. Dezember 2010	3	6,00	00:02:24	33,33 %	66,67 %
Änderung in %	33,33 %	-45,83 %	-58,76 %	125,00 %	-25,00 %
Turkey					
1. Januar 2011 - 31. Dezember 2011	4	1,00	00:00:00	75,00 %	100,00 %
1. Januar 2010 - 31. Dezember 2010	8	1,75	00:00:07	87,50 %	75,00 %
Änderung in %	-50,00 %	-42,86 %	-100,00 %	-14,29 %	33,33 %
Serbia					
1. Januar 2011 - 31. Dezember 2011	4	27,25	00:08:30	50,00 %	50,00 %
1. Januar 2010 - 31. Dezember 2010	0	0,00	00:00:00	0,00 %	0,00 %
Änderung in %	100,00 %	100,00 %	100,00 %	100,00 %	100,00 %
Finland					
1. Januar 2011 - 31. Dezember 2011	3	29,33	00:27:27	100,00 %	33,33 %
1. Januar 2010 - 31. Dezember 2010	2	1,00	00:00:00	100,00 %	100,00 %
Änderung in %	50,00 %	2.833,33 %	100,00 %	0,00 %	-66,67 %
					1-10 von 35





**Die Seiten auf dieser Website wurden insgesamt 374.203 Mal angezeigt.**

 **374.203** Seitenaufrufe

Vorherige: 268.788 (39,22 %)

 **317.871** Eindeutige Zugriffe

Vorherige: 230.289 (38,03 %)

 **38,46 %** Absprungrate

Vorherige: 44,91 % (-14,36 %)

## Beliebteste Webseiten

Seiten	Seitenaufrufe	% Seitenaufrufe
<b>/F/?local_base=2oolb&amp;func=login</b>		
01.01.2011 - 31.12.2011	38.352	10,25 %
01.01.2010 - 31.12.2010	34.762	12,93 %
Änderung in %	10,33 %	-20,75 %
<b>/F/LNKDDUP33N5MDEY5M9XV2L1R2N9VIUGETVUQNKRDKUS8X7CXVD-61278?func=short-jump&amp;jump=000001</b>		
01.01.2011 - 31.12.2011	26	0,01 %
01.01.2010 - 31.12.2010	0	0,00 %
Änderung in %	100,00 %	100,00 %
<b>/F/932ARYN998URIII2VC8SRPU9GF9F976BTEQ2BHDHXA81RHA ECC-26565?func=bor-ill</b>		
01.01.2011 - 31.12.2011	21	0,01 %
01.01.2010 - 31.12.2010	0	0,00 %
Änderung in %	100,00 %	100,00 %
<b>/F/BGACGVVQRSJ2X1VURR5TH9PF4GACPNVDAVS36XL427Q4CY2SRS-42623?func=file&amp;file_name=find-b</b>		
01.01.2011 - 31.12.2011	17	> 0,00 %
01.01.2010 - 31.12.2010	0	0,00 %
Änderung in %	100,00 %	100,00 %
<b>/F/8P8RGSUHM7582GVANH66DJ9F5LLH679CS5QIMI11SPE5STP7YA-29682?func=short-select-all</b>		
01.01.2011 - 31.12.2011	17	> 0,00 %
01.01.2010 - 31.12.2010	0	0,00 %

