

Website-Nutzung

39 Besuche

Vorherige: 71 (-45,07 %)

56,41 % Absprungrate

Vorherige: 36,62 % (54,04 %)

135 Seitenaufrufe

Vorherige: 256 (-47,27 %)

00:02:15 Durchschn. Besuchszeit auf der Website

Vorherige: 00:02:51 (-21,13 %)

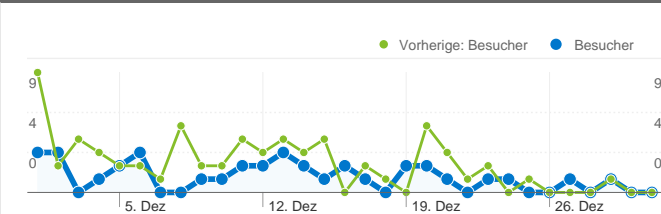
3,46 Seiten/Besuch

Vorherige: 3,61 (-4,00 %)

51,28 % % Neue Besuche

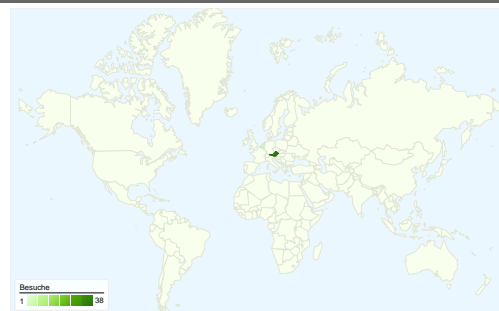
Vorherige: 54,93 % (-6,64 %)

Besucherübersicht

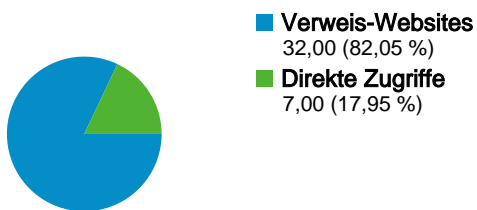


Besucher
26

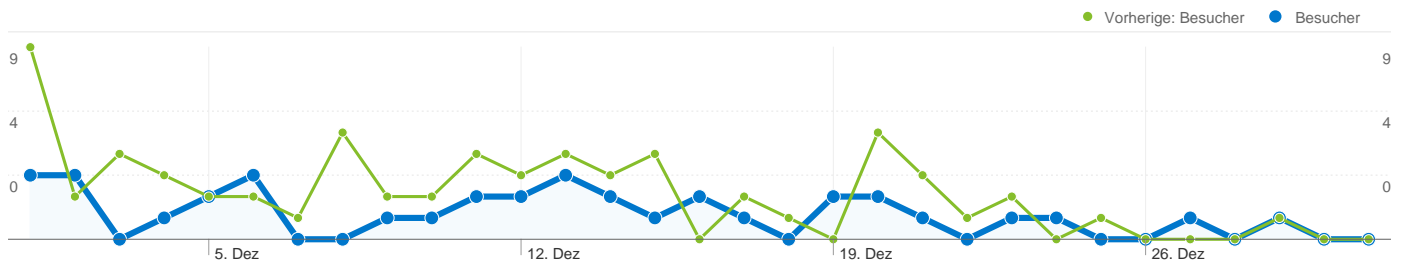
Karten-Overlay



Übersicht über die Besucherquellen



Content-Übersicht		
Seiten	Seitenaufrufe	% Seitenaufrufe
/F/?local_base=2nohl&func=login		
01.12.2011 - 31.12.2011	40	29,63 %
01.12.2010 - 31.12.2010	97	37,89 %
Änderung in %	-58,76 %	-21,80 %
/F/UAAX27D6QAHCLPRT6QNMF4CF8Y7V1P57M1I322P17L		
01.12.2011 - 31.12.2011	2	1,48 %
01.12.2010 - 31.12.2010	0	0,00 %
Änderung in %	100,00 %	100,00 %
/F/UAAX27D6QAHCLPRT6QNMF4CF8Y7V1P57M1I322P17L		
01.12.2011 - 31.12.2011	2	1,48 %
01.12.2010 - 31.12.2010	0	0,00 %
Änderung in %	100,00 %	100,00 %
/F/UAAX27D6QAHCLPRT6QNMF4CF8Y7V1P57M1I322P17L		
01.12.2011 - 31.12.2011	2	1,48 %
01.12.2010 - 31.12.2010	0	0,00 %
Änderung in %	100,00 %	100,00 %
/F/QUN8SSLYX62GEV524CGVRXQE4PP2ND8R91EA5IRQF		
01.12.2011 - 31.12.2011	2	1,48 %
01.12.2010 - 31.12.2010	0	0,00 %
Änderung in %	100,00 %	100,00 %



26 Personen besuchten diese Website.

39 Besuche

Vorherige: 71 (-45,07 %)

26 Absolut eindeutige Besucher

Vorherige: 54 (-51,85 %)

135 Seitenaufrufe

Vorherige: 256 (-47,27 %)

3,46 Durchschnittliche Anzahl an Seitenaufrufen

Vorherige: 3,61 (-4,00 %)

00:02:15 Besuchszeit auf Website

Vorherige: 00:02:51 (-21,13 %)

56,41 % Absprungrate

Vorherige: 36,62 % (54,04 %)

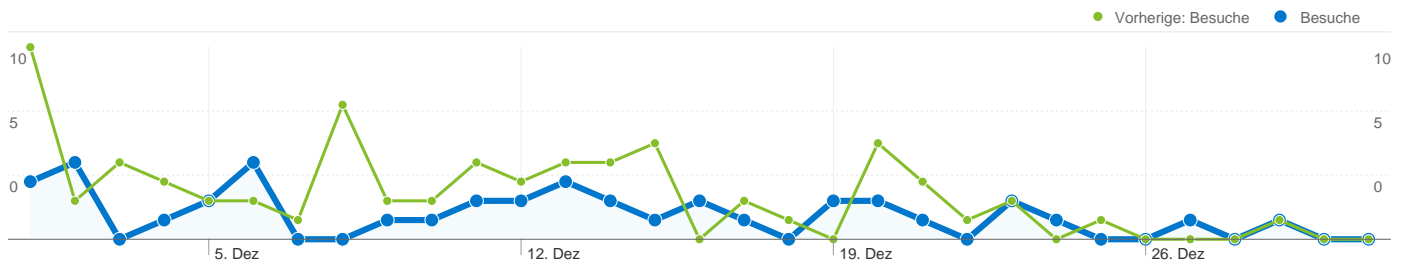
51,28 % Neue Besuche

Vorherige: 54,93 % (-6,64 %)

Technische Profile

Browser	Besuche	% Besuche
Firefox		
01.12.2011 - 31.12.2011	17	43,59 %
01.12.2010 - 31.12.2010	32	45,07 %
Änderung in %	-46,88 %	-3,29 %
Internet Explorer		
01.12.2011 - 31.12.2011	15	38,46 %
01.12.2010 - 31.12.2010	32	45,07 %
Änderung in %	-53,12 %	-14,66 %
Safari		
01.12.2011 - 31.12.2011	2	5,13 %
01.12.2010 - 31.12.2010	2	2,82 %

Änderung in %	0,00 %	82,05 %
Chrome		
01.12.2011 - 31.12.2011	2	5,13 %
01.12.2010 - 31.12.2010	4	5,63 %
Änderung in %	-50,00 %	-8,97 %
Opera		
01.12.2011 - 31.12.2011	2	5,13 %
01.12.2010 - 31.12.2010	1	1,41 %
Änderung in %	100,00 %	264,10 %



Alle Besucherquellen haben insgesamt 39 Besuche vermittelt.



17,95 % Direkte Zugriffe

Vorherige: 23,94 % (-25,04 %)



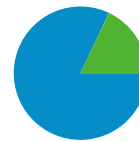
82,05 % Verweis-Websites

Vorherige: 76,06 % (7,88 %)



0,00 % Suchmaschinen

Vorherige: 0,00 % (0,00 %)



■ **Verweis-Websites**
32,00 (82,05 %)

■ **Direkte Zugriffe**
7,00 (17,95 %)

Häufigste Besucherquellen

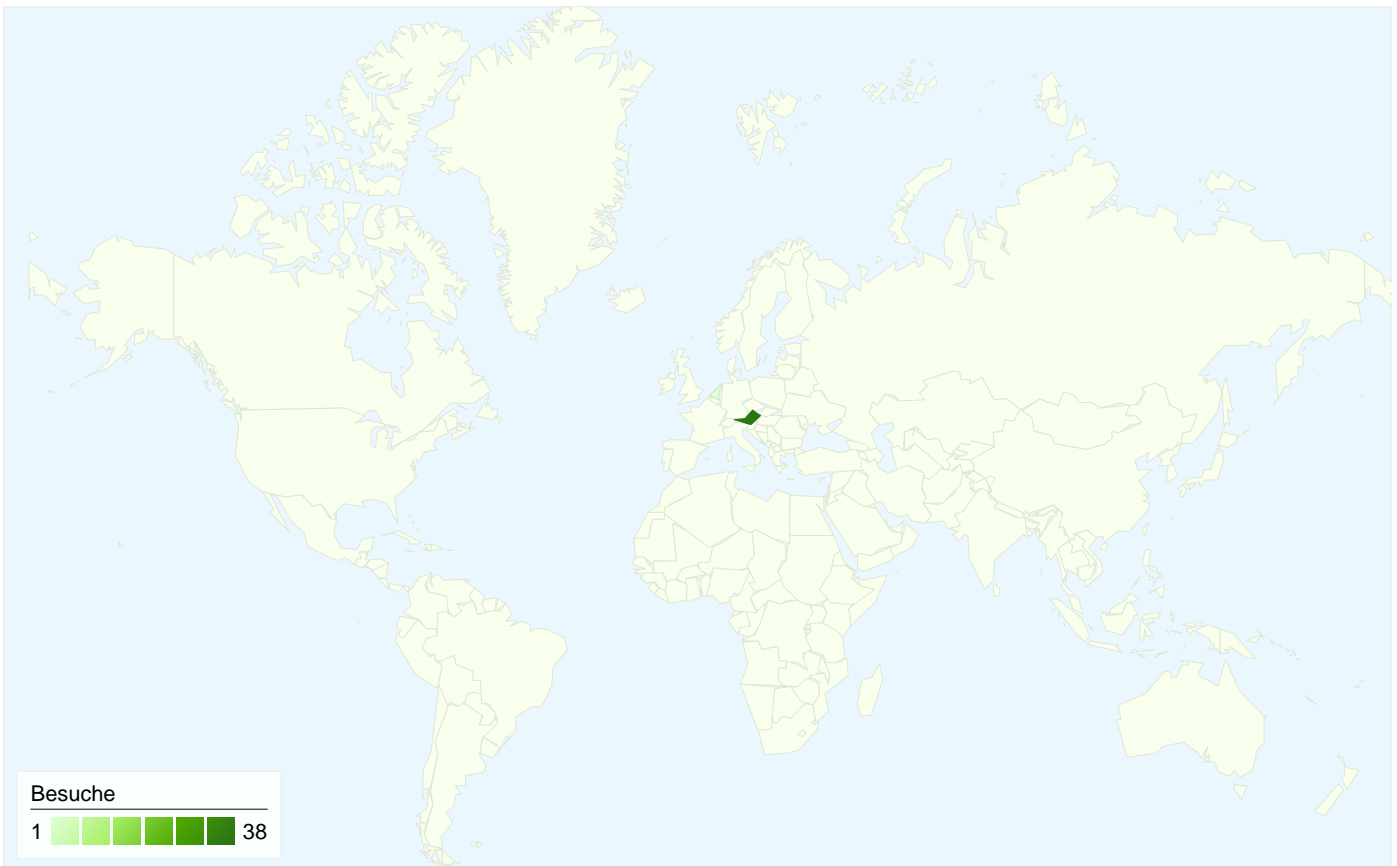
Quellen	Besuche	% Besuche
htl-hl.ac.at (referral)		
01.12.2011 - 31.12.2011	22	56,41 %
01.12.2010 - 31.12.2010	45	63,38 %
Änderung in %	-51,11 %	-11,00 %
(direct) ((none))		
01.12.2011 - 31.12.2011	7	17,95 %
01.12.2010 - 31.12.2010	17	23,94 %
Änderung in %	-58,82 %	-25,04 %
pbn.lsr-noe.gv.at (referral)		
01.12.2011 - 31.12.2011	5	12,82 %
01.12.2010 - 31.12.2010	0	0,00 %
Änderung in %	100,00 %	100,00 %
aleph20-prod-acc.obvsg.at (referral)		
01.12.2011 - 31.12.2011	1	2,56 %
01.12.2010 - 31.12.2010	0	0,00 %
Änderung in %	100,00 %	100,00 %
bibliothek.ph-noe.ac.at (referral)		
01.12.2011 - 31.12.2011	1	2,56 %
01.12.2010 - 31.12.2010	1	1,41 %

Keywords	Besuche	% Besuche
Für diese Ansicht gibt es keine Daten.		

Änderung in %

0,00 %

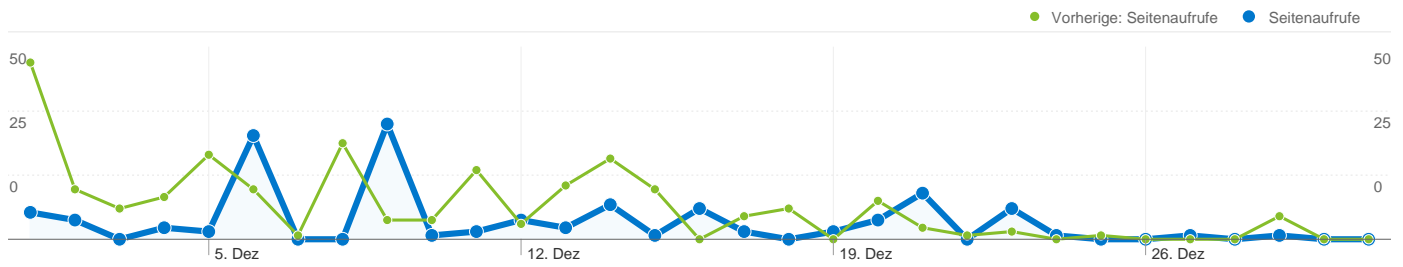
82,05 %



39 Besuche wurden über 2 Länder/Gebiete vermittelt.

Website-Nutzung

Besuche 39 Vorherige: 71 (-45,07 %)	Seiten/Besuch 3,46 Vorherige: 3,61 (-4,00 %)	Durchschn. Besuchszeit auf der Website 00:02:15 Vorherige: 00:02:51 (-21,13 %)	% Neue Besuche 51,28 % Vorherige: 54,93 % (-6,64 %)	Absprungrate 56,41 % Vorherige: 36,62 % (54,04 %)	
Land/Gebiet	Besuche	Seiten/Besuch	Durchschn. Besuchszeit auf der Website	% Neue Besuche	Absprungrate
Austria					
1. Dezember 2011 - 31. Dezember 2011	38	3,53	00:02:19	50,00 %	55,26 %
1. Dezember 2010 - 31. Dezember 2010	71	3,61	00:02:51	54,93 %	36,62 %
Änderung in %	-46,48 %	-2,20 %	-19,06 %	-8,97 %	50,91 %
Netherlands					
1. Dezember 2011 - 31. Dezember 2011	1	1,00	00:00:00	100,00 %	100,00 %
1. Dezember 2010 - 31. Dezember 2010	0	0,00	00:00:00	0,00 %	0,00 %
Änderung in %	100,00 %	100,00 %	0,00 %	100,00 %	100,00 %



Die Seiten auf dieser Website wurden insgesamt 135 Mal angezeigt.

135 Seitenaufrufe

Vorherige: 256 (-47,27 %)

122 Eindeutige Zugriffe

Vorherige: 220 (-44,55 %)

56,41 % Absprungrate

Vorherige: 36,62 % (54,04 %)

Beliebteste Webseiten

Seiten	Seitenaufrufe	% Seitenaufrufe
/F/?local_base=2nohl&func=login		
01.12.2011 - 31.12.2011	40	29,63 %
01.12.2010 - 31.12.2010	97	37,89 %
Änderung in %	-58,76 %	-21,80 %
/F/UAAX27D6QAHCLPRT6QNMF4CF8Y7V1P57M1I322P17LP2KBUT8H-63328?func=find-b-0&local_base=2nohl		
01.12.2011 - 31.12.2011	2	1,48 %
01.12.2010 - 31.12.2010	0	0,00 %
Änderung in %	100,00 %	100,00 %
/F/UAAX27D6QAHCLPRT6QNMF4CF8Y7V1P57M1I322P17LP2KBUT8H-63253		
01.12.2011 - 31.12.2011	2	1,48 %
01.12.2010 - 31.12.2010	0	0,00 %
Änderung in %	100,00 %	100,00 %
/F/PHG4D1FCXH2R3GFDT5RMEKPE6TQ7UJQC3NQL5HXP31SM9YUXFU-00507?func=short-jump&jump=000021		
01.12.2011 - 31.12.2011	2	1,48 %
01.12.2010 - 31.12.2010	0	0,00 %
Änderung in %	100,00 %	100,00 %
/F/QUN8SSLYX62GEV524CGVRXQE4PP2ND8R91EA5IRQFY8RKP1VUJ-31828?func=find-b-0&local_base=2nohl		
01.12.2011 - 31.12.2011	2	1,48 %
01.12.2010 - 31.12.2010	0	0,00 %

