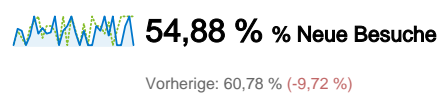
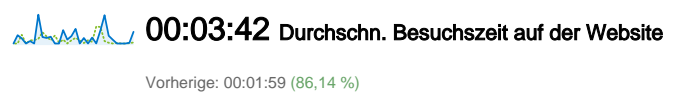
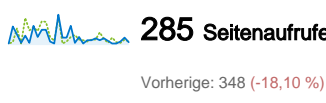
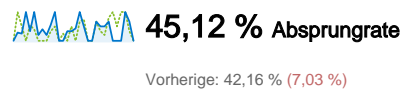
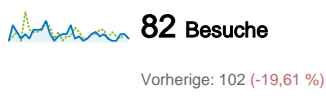
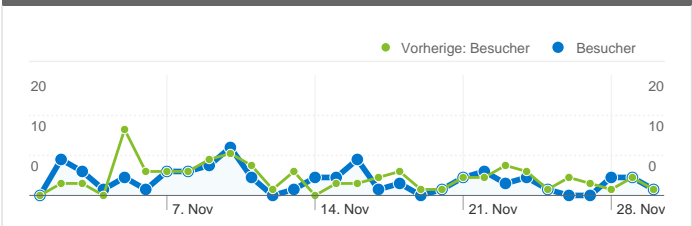


Website-Nutzung

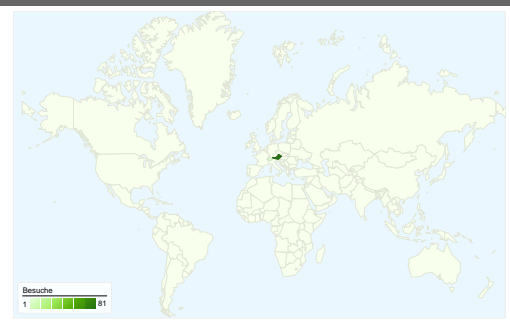


Besucherübersicht

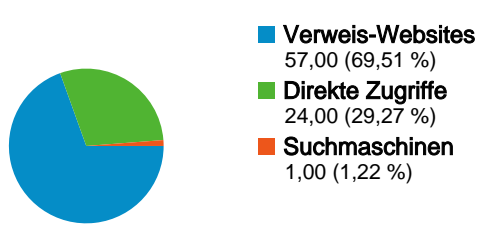


Besucher
52

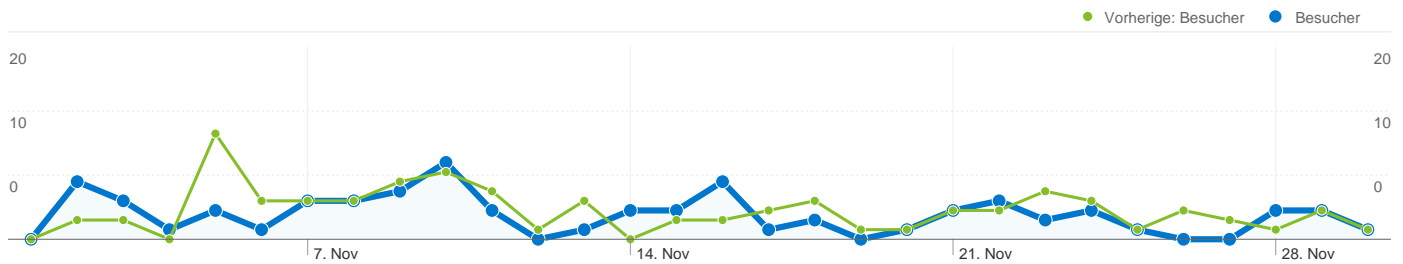
Karten-Overlay



Übersicht über die Besucherquellen



Content-Übersicht		
Seiten	Seitenaufrufe	% Seitenaufrufe
/F/?local_base=2nohl&func=login		
01.11.2011 - 30.11.2011	110	38,60 %
01.11.2010 - 30.11.2010	139	39,94 %
Änderung in %	-20,86 %	-3,37 %
/F/G68TYXJ83C2RF31J5BIQYS4GPD28JKS747XTRDRBYU		
01.11.2011 - 30.11.2011	2	0,70 %
01.11.2010 - 30.11.2010	0	0,00 %
Änderung in %	100,00 %	100,00 %
/F/G68TYXJ83C2RF31J5BIQYS4GPD28JKS747XTRDRBYU		
01.11.2011 - 30.11.2011	2	0,70 %
01.11.2010 - 30.11.2010	0	0,00 %
Änderung in %	100,00 %	100,00 %
/F/G68TYXJ83C2RF31J5BIQYS4GPD28JKS747XTRDRBYU		
01.11.2011 - 30.11.2011	2	0,70 %
01.11.2010 - 30.11.2010	0	0,00 %
Änderung in %	100,00 %	100,00 %
/F/G68TYXJ83C2RF31J5BIQYS4GPD28JKS747XTRDRBYU		
01.11.2011 - 30.11.2011	2	0,70 %
01.11.2010 - 30.11.2010	0	0,00 %
Änderung in %	100,00 %	100,00 %



52 Personen besuchten diese Website.

82 Besuche

Vorherige: 102 (-19,61 %)

52 Absolut eindeutige Besucher

Vorherige: 66 (-21,21 %)

285 Seitenaufrufe

Vorherige: 348 (-18,10 %)

3,48 Durchschnittliche Anzahl an Seitenaufrufen

Vorherige: 3,41 (1,87 %)

00:03:42 Besuchszeit auf Website

Vorherige: 00:01:59 (86,14 %)

45,12 % Absprungrate

Vorherige: 42,16 % (7,03 %)

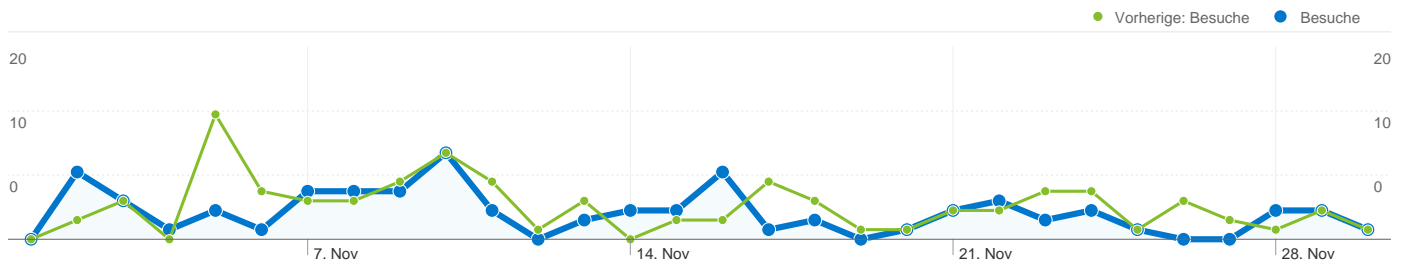
54,88 % Neue Besuche

Vorherige: 60,78 % (-9,72 %)

Technische Profile

Browser	Besuche	% Besuche
Firefox		
01.11.2011 - 30.11.2011	40	48,78 %
01.11.2010 - 30.11.2010	43	42,16 %
Änderung in %	-6,98 %	15,71 %
Internet Explorer		
01.11.2011 - 30.11.2011	32	39,02 %
01.11.2010 - 30.11.2010	54	52,94 %
Änderung in %	-40,74 %	-26,29 %
Chrome		
01.11.2011 - 30.11.2011	6	7,32 %
01.11.2010 - 30.11.2010	4	3,92 %

Änderung in %	50,00 %	86,59 %
Safari		
01.11.2011 - 30.11.2011	3	3,66 %
01.11.2010 - 30.11.2010	1	0,98 %
Änderung in %	200,00 %	273,17 %
Opera		
01.11.2011 - 30.11.2011	1	1,22 %
01.11.2010 - 30.11.2010	0	0,00 %
Änderung in %	100,00 %	100,00 %



Alle Besucherquellen haben insgesamt 82 Besuche vermittelt.

29,27 % Direkte Zugriffe

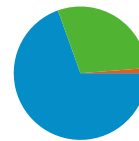
Vorherige: 15,69 % (86,59 %)

69,51 % Verweis-Websites

Vorherige: 84,31 % (-17,56 %)

1,22 % Suchmaschinen

Vorherige: 0,00 % (0,00 %)



- Verweis-Websites
57,00 (69,51 %)
- Direkte Zugriffe
24,00 (29,27 %)
- Suchmaschinen
1,00 (1,22 %)

Häufigste Besucherquellen

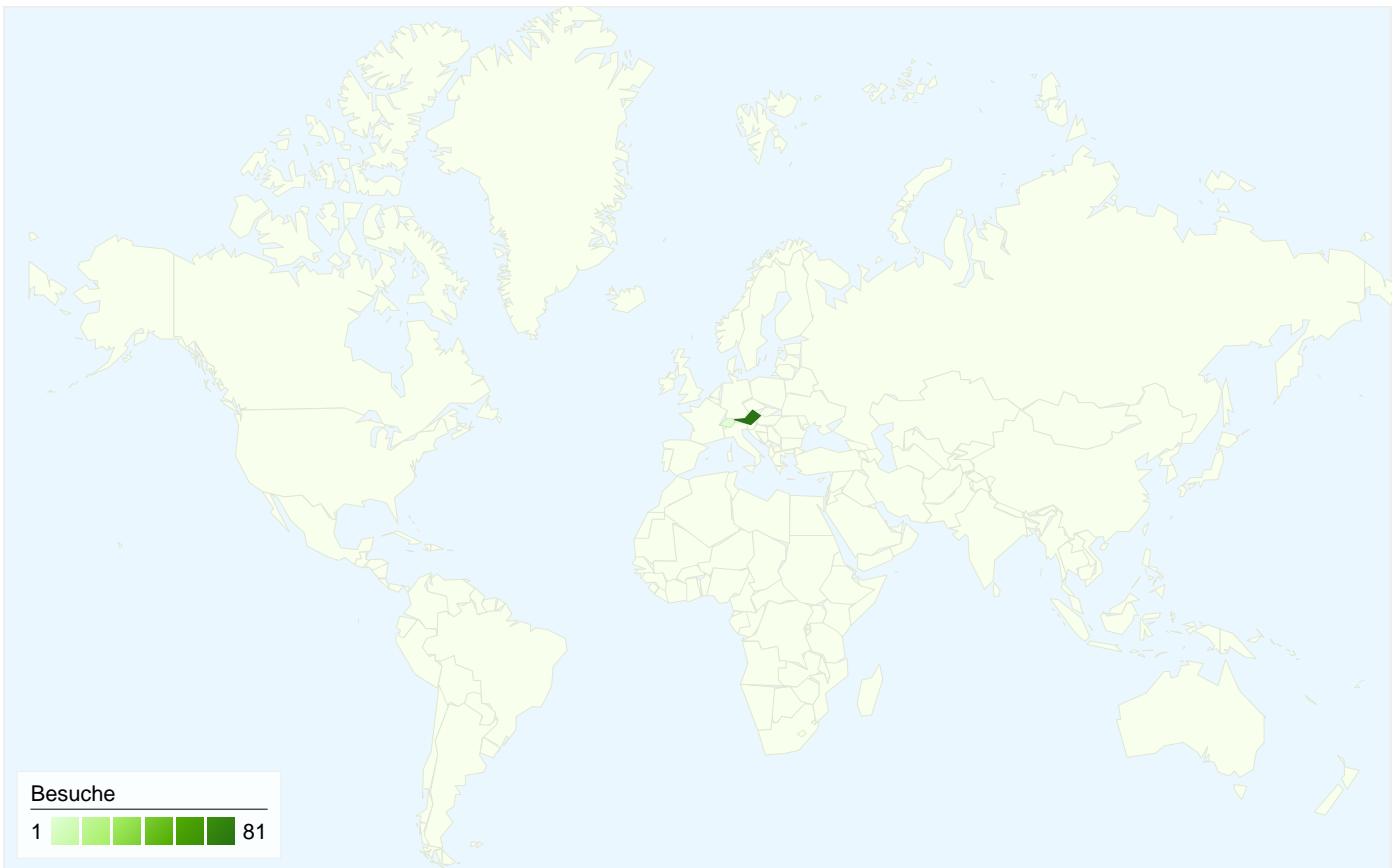
Quellen	Besuche	% Besuche
htl-hl.ac.at (referral)		
01.11.2011 - 30.11.2011	45	54,88 %
01.11.2010 - 30.11.2010	65	63,73 %
Änderung in %	-30,77 %	-13,88 %
(direct) ((none))		
01.11.2011 - 30.11.2011	24	29,27 %
01.11.2010 - 30.11.2010	16	15,69 %
Änderung in %	50,00 %	86,59 %
obvsg.at (referral)		
01.11.2011 - 30.11.2011	3	3,66 %
01.11.2010 - 30.11.2010	4	3,92 %
Änderung in %	-25,00 %	-6,71 %
ph-ooe.at (referral)		
01.11.2011 - 30.11.2011	3	3,66 %
01.11.2010 - 30.11.2010	1	0,98 %
Änderung in %	200,00 %	273,17 %
www3.htl-hl.ac.at (referral)		
01.11.2011 - 30.11.2011	3	3,66 %
01.11.2010 - 30.11.2010	0	0,00 %

Keywords	Besuche	% Besuche
oelmüller alteuropäische zeit		
01.11.2011 - 30.11.2011	1	100,00 %
01.11.2010 - 30.11.2010	0	0,00 %
Änderung in %	100,00 %	100,00 %

Änderung in %

100,00 %

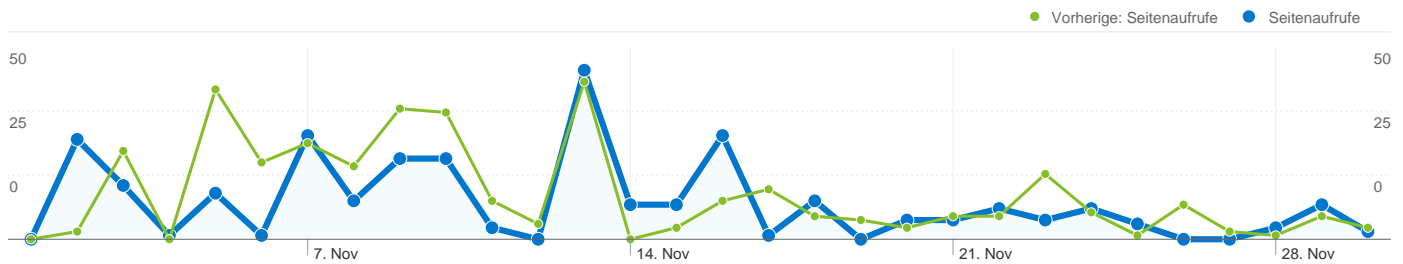
100,00 %



82 Besuche wurden über 2 Länder/Gebiete vermittelt.

Website-Nutzung

Besuche 82 Vorherige: 102 (-19,61 %)	Seiten/Besuch 3,48 Vorherige: 3,41 (1,87 %)	Durchschn. Besuchszeit auf der Website 00:03:42 Vorherige: 00:01:59 (86,14 %)	% Neue Besuche 54,88 % Vorherige: 60,78 % (-9,72 %)	Absprungrate 45,12 % Vorherige: 42,16 % (7,03 %)	
Land/Gebiet	Besuche	Seiten/Besuch	Durchschn. Besuchszeit auf der Website	% Neue Besuche	Absprungrate
Austria					
1. November 2011 - 30. November 2011	81	3,49	00:03:30	54,32 %	45,68 %
1. November 2010 - 30. November 2010	102	3,41	00:01:59	60,78 %	42,16 %
Änderung in %	-20,59 %	2,41 %	76,02 %	-10,63 %	8,35 %
Switzerland					
1. November 2011 - 30. November 2011	1	2,00	00:20:01	100,00 %	0,00 %
1. November 2010 - 30. November 2010	0	0,00	00:00:00	0,00 %	0,00 %
Änderung in %	100,00 %	100,00 %	100,00 %	100,00 %	0,00 %



Die Seiten auf dieser Website wurden insgesamt 285 Mal angezeigt.

 **285 Seitenaufufe**

Vorherige: 348 (-18,10 %)

 **236 Eindeutige Zugriffe**

Vorherige: 286 (-17,48 %)

 **45,12 % Absprungrate**

Vorherige: 42,16 % (7,03 %)

Beliebteste Webseiten

Seiten	Seitenaufufe	% Seitenaufufe
/F/?local_base=2nohl&func=login		
01.11.2011 - 30.11.2011	110	38,60 %
01.11.2010 - 30.11.2010	139	39,94 %
Änderung in %	-20,86 %	-3,37 %
/F/G68TYXJ83C2RF31J5BIQYS4GPD28JKS747XTRDRBYUENYLEAE-41850		
01.11.2011 - 30.11.2011	2	0,70 %
01.11.2010 - 30.11.2010	0	0,00 %
Änderung in %	100,00 %	100,00 %
/F/TTHGP28EHI4LMPQULE9VL3DF97TJC3V2UA6BQQ96ES9HAH811H-33391?func=file&file_name=find-b		
01.11.2011 - 30.11.2011	2	0,70 %
01.11.2010 - 30.11.2010	0	0,00 %
Änderung in %	100,00 %	100,00 %
/F/G68TYXJ83C2RF31J5BIQYS4GPD28JKS747XTRDRBYUENYLEAE-42612		
01.11.2011 - 30.11.2011	2	0,70 %
01.11.2010 - 30.11.2010	0	0,00 %
Änderung in %	100,00 %	100,00 %
/F/G68TYXJ83C2RF31J5BIQYS4GPD28JKS747XTRDRBYUENYLEAE-42032?func=myshelf-short		
01.11.2011 - 30.11.2011	2	0,70 %
01.11.2010 - 30.11.2010	0	0,00 %

