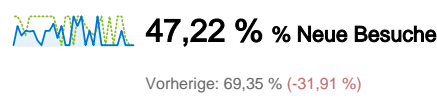
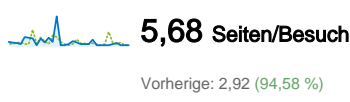
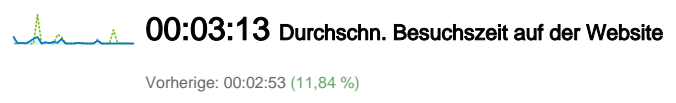
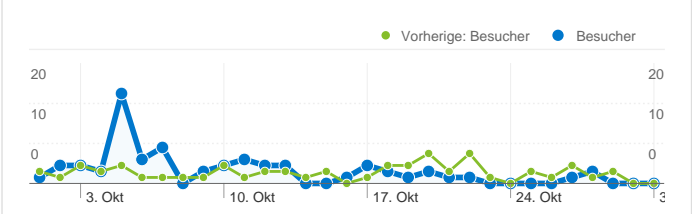


Website-Nutzung

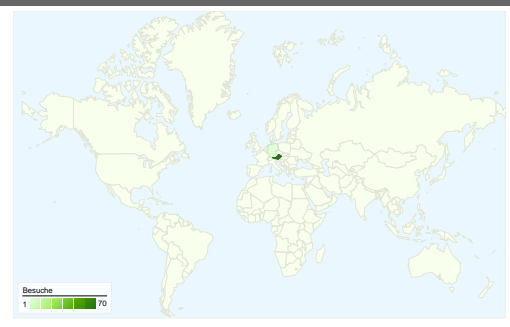


Besucherübersicht

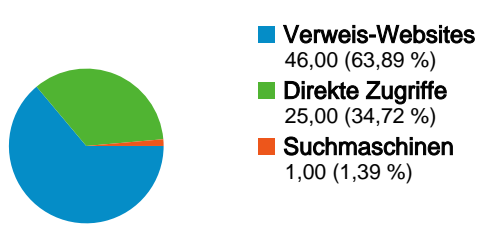


Besucher
44

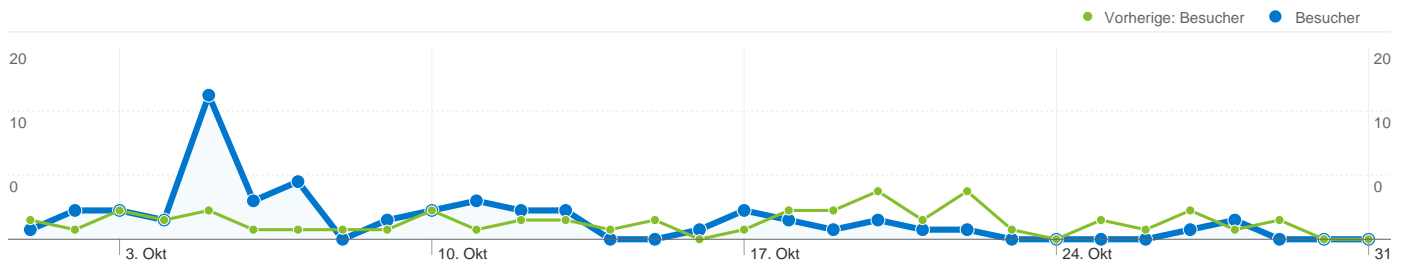
Karten-Overlay



Übersicht über die Besucherquellen



Content-Übersicht		
Seiten	Seitenaufrufe	% Seitenaufrufe
/F/?local_base=2nohl&func=login		
01.10.2011 - 31.10.2011	129	31,54 %
01.10.2010 - 31.10.2010	75	41,44 %
Änderung in %	72,00 %	-23,88 %
/F/JNQXNIXJ8N5YXSCTXKPIS2HB6XSYF922UAJV78XKEGF		
01.10.2011 - 31.10.2011	3	0,73 %
01.10.2010 - 31.10.2010	0	0,00 %
Änderung in %	100,00 %	100,00 %
/F/G2N8GBHKNLFMSMLSMGGV6K45II7IHC3DPXANR2HIK7		
01.10.2011 - 31.10.2011	2	0,49 %
01.10.2010 - 31.10.2010	0	0,00 %
Änderung in %	100,00 %	100,00 %
/F/QTN323V81BUYPU7TBEQVUYDPDM49HEG9AKQXDV		
01.10.2011 - 31.10.2011	2	0,49 %
01.10.2010 - 31.10.2010	0	0,00 %
Änderung in %	100,00 %	100,00 %
/F/LPG9VD2FNUI4KB5UBV59APGYDQHFIG29298YY8AGGS		
01.10.2011 - 31.10.2011	2	0,49 %
01.10.2010 - 31.10.2010	0	0,00 %
Änderung in %	100,00 %	100,00 %



44 Personen besuchten diese Website.

72 Besuche

Vorherige: 62 (16,13 %)

44 Absolut eindeutige Besucher

Vorherige: 45 (-2,22 %)

409 Seitenaufrufe

Vorherige: 181 (125,97 %)

5,68 Durchschnittliche Anzahl an Seitenaufrufen

Vorherige: 2,92 (94,58 %)

00:03:13 Besuchszeit auf Website

Vorherige: 00:02:53 (11,84 %)

43,06 % Absprungrate

Vorherige: 59,68 % (-27,85 %)

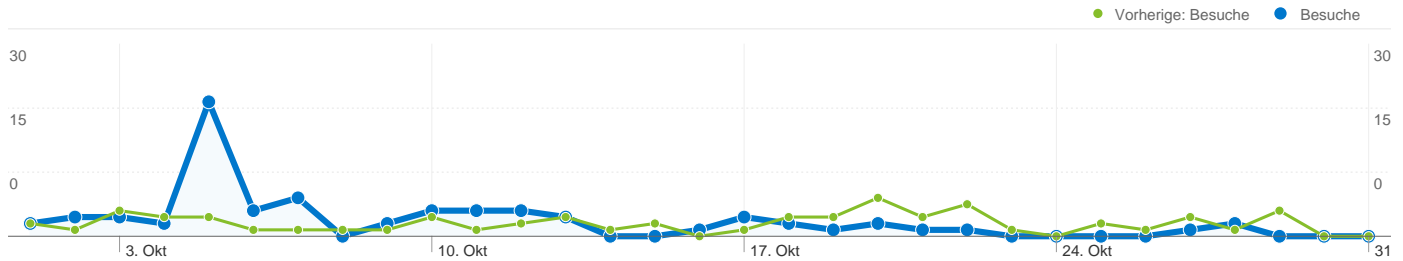
47,22 % Neue Besuche

Vorherige: 69,35 % (-31,91 %)

Technische Profile

Browser	Besuche	% Besuche
Firefox		
01.10.2011 - 31.10.2011	32	44,44 %
01.10.2010 - 31.10.2010	24	38,71 %
Änderung in %	33,33 %	14,81 %
Internet Explorer		
01.10.2011 - 31.10.2011	29	40,28 %
01.10.2010 - 31.10.2010	35	56,45 %
Änderung in %	-17,14 %	-28,65 %
Opera		
01.10.2011 - 31.10.2011	6	8,33 %
01.10.2010 - 31.10.2010	2	3,23 %

Änderung in %	200,00 %	158,33 %
Safari		
01.10.2011 - 31.10.2011	2	2,78 %
01.10.2010 - 31.10.2010	1	1,61 %
Änderung in %	100,00 %	72,22 %
Opera Mini		
01.10.2011 - 31.10.2011	1	1,39 %
01.10.2010 - 31.10.2010	0	0,00 %
Änderung in %	100,00 %	100,00 %



Alle Besucherquellen haben insgesamt 72 Besuche vermittelt.

34,72 % Direkte Zugriffe

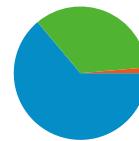
Vorherige: 19,35 % (79,40 %)

63,89 % Verweis-Websites

Vorherige: 79,03 % (-19,16 %)

1,39 % Suchmaschinen

Vorherige: 1,61 % (-13,89 %)



- Verweis-Websites
46,00 (63,89 %)
- Direkte Zugriffe
25,00 (34,72 %)
- Suchmaschinen
1,00 (1,39 %)

Häufigste Besucherquellen

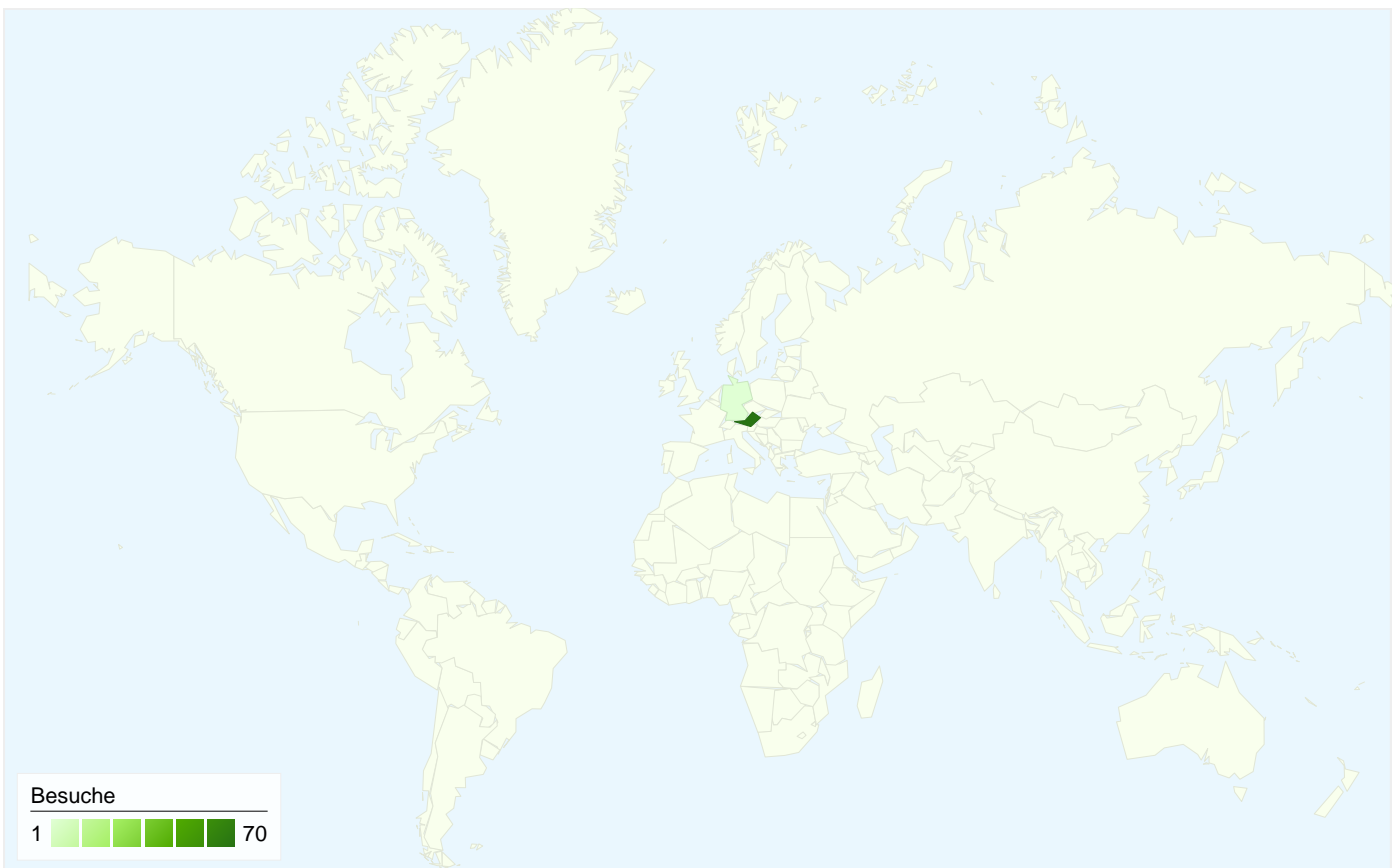
Quellen	Besuche	% Besuche
htl-hl.ac.at (referral)		
01.10.2011 - 31.10.2011	43	59,72 %
01.10.2010 - 31.10.2010	37	59,68 %
Änderung in %	16,22 %	0,08 %
(direct) ((none))		
01.10.2011 - 31.10.2011	25	34,72 %
01.10.2010 - 31.10.2010	12	19,35 %
Änderung in %	108,33 %	79,40 %
ph-ooe.at (referral)		
01.10.2011 - 31.10.2011	2	2,78 %
01.10.2010 - 31.10.2010	0	0,00 %
Änderung in %	100,00 %	100,00 %
google (organic)		
01.10.2011 - 31.10.2011	1	1,39 %
01.10.2010 - 31.10.2010	1	1,61 %
Änderung in %	0,00 %	-13,89 %
www3.htl-hl.ac.at (referral)		
01.10.2011 - 31.10.2011	1	1,39 %
01.10.2010 - 31.10.2010	0	0,00 %

Keywords	Besuche	% Besuche
klinger, udo: teamfähigkeit ist übungssache		
01.10.2011 - 31.10.2011	1	100,00 %
01.10.2010 - 31.10.2010	0	0,00 %
Änderung in %	100,00 %	100,00 %
"über die lebendigkeit von kultur" khan-svik		
01.10.2011 - 31.10.2011	0	0,00 %
01.10.2010 - 31.10.2010	1	100,00 %
Änderung in %	-100,00 %	-100,00 %

Änderung in %

100,00 %

100,00 %

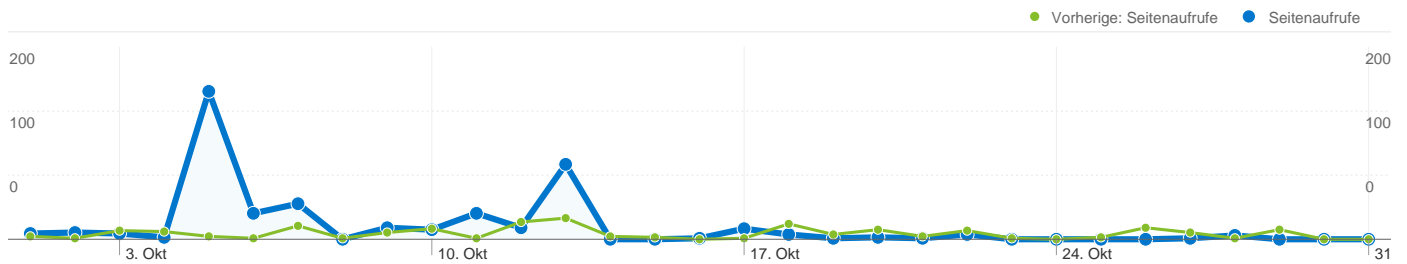


72 Besuche wurden über 3 Länder/Gebiete vermittelt.

Website-Nutzung

Besuche 72 Vorherige: 62 (16,13 %)	Seiten/Besuch 5,68 Vorherige: 2,92 (94,58 %)	Durchschn. Besuchszeit auf der Website 00:03:13 Vorherige: 00:02:53 (11,84 %)	% Neue Besuche 47,22 % Vorherige: 69,35 % (-31,91 %)	Absprungrate 43,06 % Vorherige: 59,68 % (-27,85 %)	
Land/Gebiet	Besuche	Seiten/Besuch	Durchschn. Besuchszeit auf der Website	% Neue Besuche	Absprungrate
Austria					
1. Oktober 2011 - 31. Oktober 2011	70	5,79	00:03:17	45,71 %	42,86 %
1. Oktober 2010 - 31. Oktober 2010	60	2,92	00:02:57	68,33 %	60,00 %
Änderung in %	16,67 %	98,37 %	11,28 %	-33,10 %	-28,57 %
Germany					
1. Oktober 2011 - 31. Oktober 2011	1	1,00	00:00:00	100,00 %	100,00 %
1. Oktober 2010 - 31. Oktober 2010	2	3,00	00:00:33	100,00 %	50,00 %
Änderung in %	-50,00 %	-66,67 %	-100,00 %	0,00 %	100,00 %
(not set)					
1. Oktober 2011 - 31. Oktober 2011	1	3,00	00:01:31	100,00 %	0,00 %
1. Oktober 2010 - 31. Oktober 2010	0	0,00	00:00:00	0,00 %	0,00 %

Änderung in %	100,00 %	100,00 %	100,00 %	100,00 %	0,00 %
					1-3 von 3



Die Seiten auf dieser Website wurden insgesamt 409 Mal angezeigt.

 **409 Seitenaufufe**

Vorherige: 181 (125,97 %)

 **325 Eindeutige Zugriffe**

Vorherige: 150 (116,67 %)

 **43,06 % Absprungrate**

Vorherige: 59,68 % (-27,85 %)

Beliebteste Webseiten

Seiten	Seitenaufufe	% Seitenaufufe
/F/?local_base=2nohl&func=login		
01.10.2011 - 31.10.2011	129	31,54 %
01.10.2010 - 31.10.2010	75	41,44 %
Änderung in %	72,00 %	-23,88 %
/F/JNQXNIXJ8N5YXSCTXKPIS2HB6XSYF922UAJV78XKEGFN7GQB5K-37648		
01.10.2011 - 31.10.2011	3	0,73 %
01.10.2010 - 31.10.2010	0	0,00 %
Änderung in %	100,00 %	100,00 %
/F/G2N8GBHKNLFMSMLSMGGV6K45II7IHC3DPXANR2HIK72HYKQDN1-23847?func=option-show&func_param=DISPLAY-		
01.10.2011 - 31.10.2011	2	0,49 %
01.10.2010 - 31.10.2010	0	0,00 %
Änderung in %	100,00 %	100,00 %
/F/QTN323V81BUYPUSM7TBEQVUYDPDM49HEG9AKQXDVX5XR4TX7V2-73830?func=find-b-0&local_base=2nohl		
01.10.2011 - 31.10.2011	2	0,49 %
01.10.2010 - 31.10.2010	0	0,00 %
Änderung in %	100,00 %	100,00 %
/F/1NGGYPG1U6C83HC94PJNUXS9DIBMKNUPM3SK9PUU1EFCEIRJMU-30472?func=find-b-0&local_base=2nohl		
01.10.2011 - 31.10.2011	2	0,49 %
01.10.2010 - 31.10.2010	0	0,00 %

