

Website-Nutzung

61 Besuche

Vorherige: 47 (29,79 %)

57,38 % Absprungrate

Vorherige: 53,19 % (7,87 %)

312 Seitenaufrufe

Vorherige: 157 (98,73 %)

00:04:25 Durchschn. Besuchszeit auf der Website

Vorherige: 00:03:50 (15,20 %)

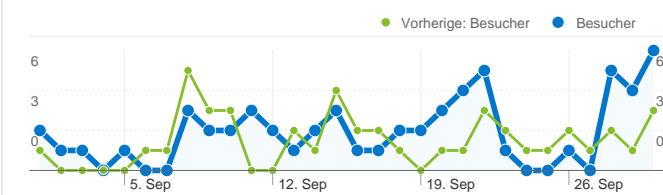
5,11 Seiten/Besuch

Vorherige: 3,34 (53,12 %)

63,93 % % Neue Besuche

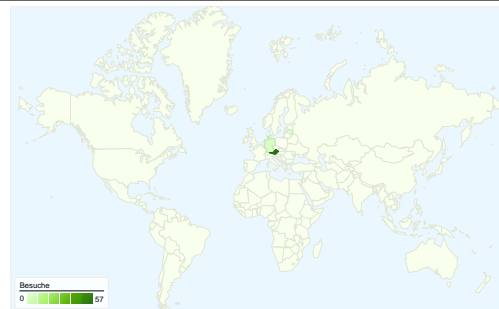
Vorherige: 68,09 % (-6,10 %)

Besucherübersicht

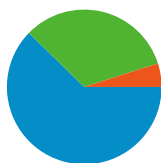


Besucher
43

Karten-Overlay

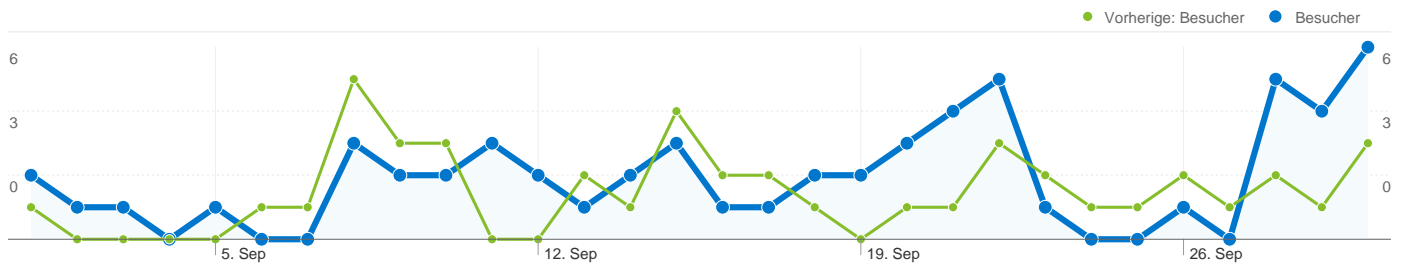


Übersicht über die Besucherquellen



- **Verweis-Websites**
38,00 (62,30 %)
- **Direkte Zugriffe**
20,00 (32,79 %)
- **Suchmaschinen**
3,00 (4,92 %)

Content-Übersicht		
Seiten	Seitenaufrufe	% Seitenaufrufe
/F/?local_base=2nohl&func=login		
01.09.2011 - 30.09.2011	102	32,69 %
01.09.2010 - 30.09.2010	57	36,31 %
Änderung in %	78,95 %	-9,95 %
/F/PAR5RENQ26PCK1APXEBTGC6U5HQB3IGBTXHT2SI8F		
01.09.2011 - 30.09.2011	5	1,60 %
01.09.2010 - 30.09.2010	0	0,00 %
Änderung in %	100,00 %	100,00 %
/F/F9BTVV6967HJ5F43KRU9B4V3V9X9AVR6K7MTACCJB95		
01.09.2011 - 30.09.2011	3	0,96 %
01.09.2010 - 30.09.2010	0	0,00 %
Änderung in %	100,00 %	100,00 %
/F/PAR5RENQ26PCK1APXEBTGC6U5HQB3IGBTXHT2SI8F		
01.09.2011 - 30.09.2011	3	0,96 %
01.09.2010 - 30.09.2010	0	0,00 %
Änderung in %	100,00 %	100,00 %
/F?local_base=2nohl&func=find-c&ccl_term=sys=000708624		
01.09.2011 - 30.09.2011	3	0,96 %
01.09.2010 - 30.09.2010	0	0,00 %
Änderung in %	100,00 %	100,00 %



43 Personen besuchten diese Website.

61 Besuche

Vorherige: 47 (29,79 %)

43 Absolut eindeutige Besucher

Vorherige: 34 (26,47 %)

312 Seitenaufrufe

Vorherige: 157 (98,73 %)

5,11 Durchschnittliche Anzahl an Seitenaufrufen

Vorherige: 3,34 (53,12 %)

00:04:25 Besuchszeit auf Website

Vorherige: 00:03:50 (15,20 %)

57,38 % Absprungrate

Vorherige: 53,19 % (7,87 %)

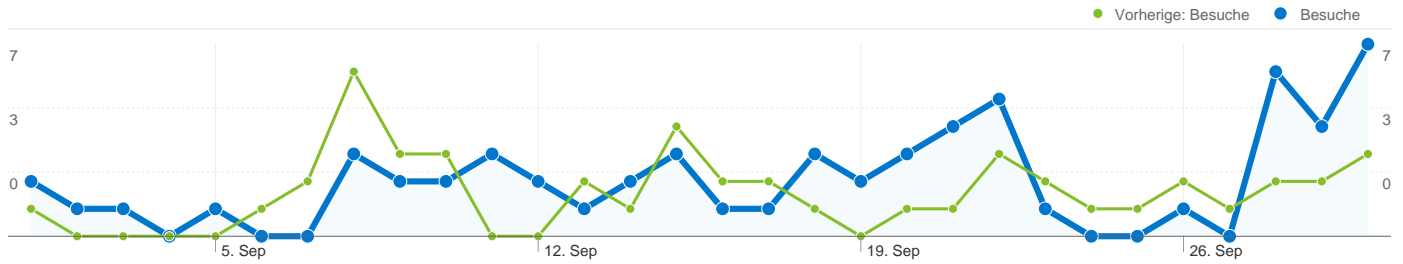
63,93 % Neue Besuche

Vorherige: 68,09 % (-6,10 %)

Technische Profile

Browser	Besuche	% Besuche
Internet Explorer		
01.09.2011 - 30.09.2011	32	52,46 %
01.09.2010 - 30.09.2010	29	61,70 %
Änderung in %	10,34 %	-14,98 %
Firefox		
01.09.2011 - 30.09.2011	23	37,70 %
01.09.2010 - 30.09.2010	12	25,53 %
Änderung in %	91,67 %	47,68 %
Opera		
01.09.2011 - 30.09.2011	3	4,92 %
01.09.2010 - 30.09.2010	1	2,13 %

Änderung in %	200,00 %	131,15 %
Safari		
01.09.2011 - 30.09.2011	1	1,64 %
01.09.2010 - 30.09.2010	0	0,00 %
Änderung in %	100,00 %	100,00 %
Opera Mini		
01.09.2011 - 30.09.2011	1	1,64 %
01.09.2010 - 30.09.2010	0	0,00 %
Änderung in %	100,00 %	100,00 %



Alle Besucherquellen haben insgesamt 61 Besuche vermittelt.

32,79 % Direkte Zugriffe

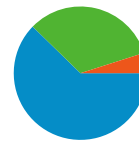
Vorherige: 21,28 % (54,10 %)

62,30 % Verweis-Websites

Vorherige: 76,60 % (-18,67 %)

4,92 % Suchmaschinen

Vorherige: 2,13 % (131,15 %)



- **Verweis-Websites**
38,00 (62,30 %)
- **Direkte Zugriffe**
20,00 (32,79 %)
- **Suchmaschinen**
3,00 (4,92 %)

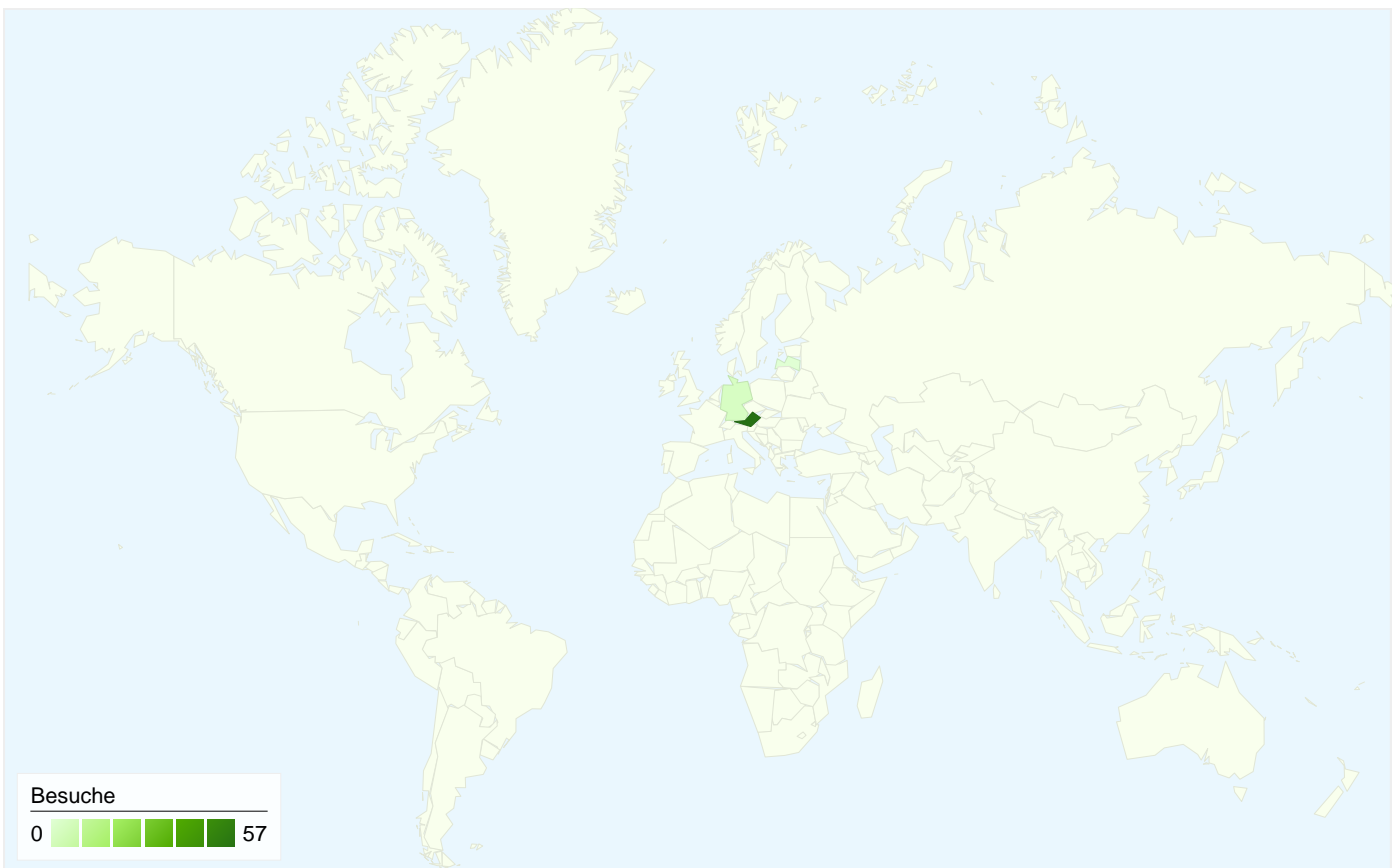
Häufigste Besucherquellen

Quellen	Besuche	% Besuche	Keywords	Besuche	% Besuche
htl-hl.ac.at (referral)			manfred pollert, "prävention ist besser als sanktion"		
01.09.2011 - 30.09.2011	28	45,90 %	01.09.2011 - 30.09.2011	2	66,67 %
01.09.2010 - 30.09.2010	30	63,83 %	01.09.2010 - 30.09.2010	0	0,00 %
Änderung in %	-6,67 %	-28,09 %	Änderung in %	100,00 %	100,00 %
(direct) ((none))			selbst – und partnerdiagnose im mathematikunterricht rosel		
01.09.2011 - 30.09.2011	20	32,79 %	01.09.2011 - 30.09.2011	1	33,33 %
01.09.2010 - 30.09.2010	10	21,28 %	01.09.2010 - 30.09.2010	0	0,00 %
Änderung in %	100,00 %	54,10 %	Änderung in %	100,00 %	100,00 %
google (organic)			linda vosele		
01.09.2011 - 30.09.2011	3	4,92 %	01.09.2011 - 30.09.2011	0	0,00 %
01.09.2010 - 30.09.2010	1	2,13 %	01.09.2010 - 30.09.2010	1	100,00 %
Änderung in %	200,00 %	131,15 %	Änderung in %	-100,00 %	-100,00 %
obvsg.at (referral)					
01.09.2011 - 30.09.2011	3	4,92 %			
01.09.2010 - 30.09.2010	1	2,13 %			
Änderung in %	200,00 %	131,15 %			
pbn.lsr-noe.gv.at (referral)					
01.09.2011 - 30.09.2011	2	3,28 %			
01.09.2010 - 30.09.2010	3	6,38 %			

Änderung in %

-33,33 %

-48,63 %

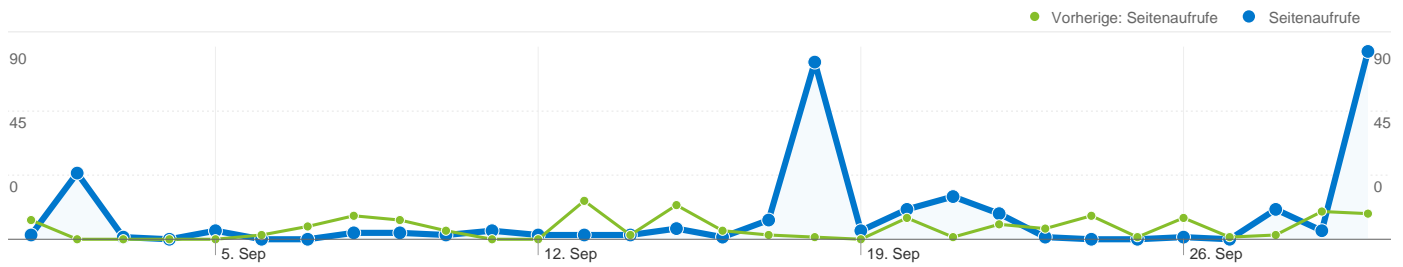


61 Besuche wurden über 4 Länder/Gebiete vermittelt.

Website-Nutzung

Besuche		Seiten/Besuch		Durchschn. Besuchszeit auf der Website		% Neue Besuche		Absprungrate	
61	5,11	00:04:25	63,93 %	57,38 %					
Vorherige: 47 (29,79 %)	Vorherige: 3,34 (53,12 %)	Vorherige: 00:03:50 (15,20 %)	Vorherige: 68,09 % (-6,10 %)	Vorherige: 53,19 % (7,87 %)					
Land/Gebiet	Besuche	Seiten/Besuch	Durchschn. Besuchszeit auf der Website	% Neue Besuche	Absprungrate				
Austria									
1. September 2011 - 30. September 2011	57	5,19	00:03:58	63,16 %	59,65 %				
1. September 2010 - 30. September 2010	45	3,44	00:04:01	66,67 %	51,11 %				
Änderung in %	26,67 %	50,76 %	-1,02 %	-5,26 %	16,70 %				
Germany									
1. September 2011 - 30. September 2011	3	5,00	00:14:31	66,67 %	0,00 %				
1. September 2010 - 30. September 2010	1	1,00	00:00:00	100,00 %	100,00 %				
Änderung in %	200,00 %	400,00 %	100,00 %	-33,33 %	-100,00 %				
(not set)									

1. September 2011 - 30. September 2011	1	1,00	00:00:00	100,00 %	100,00 %
1. September 2010 - 30. September 2010	0	0,00	00:00:00	0,00 %	0,00 %
Änderung in %	100,00 %	100,00 %	0,00 %	100,00 %	100,00 %
Latvia					
1. September 2011 - 30. September 2011	0	0,00	00:00:00	0,00 %	0,00 %
1. September 2010 - 30. September 2010	1	1,00	00:00:00	100,00 %	100,00 %
Änderung in %	-100,00 %	-100,00 %	0,00 %	-100,00 %	-100,00 %
					1-4 von 4



Die Seiten auf dieser Website wurden insgesamt 312 Mal angezeigt.

312 Seitenaufufe

Vorherige: 157 (98,73 %)

240 Eindeutige Zugriffe

Vorherige: 129 (86,05 %)

57,38 % Absprungrate

Vorherige: 53,19 % (7,87 %)

Beliebteste Webseiten

Seiten	Seitenaufufe	% Seitenaufufe
/F/?local_base=2nohl&func=login		
01.09.2011 - 30.09.2011	102	32,69 %
01.09.2010 - 30.09.2010	57	36,31 %
Änderung in %	78,95 %	-9,95 %
/F/PAR5RENOQ26PCK1APXEBTGC6U5HQB3IGBTXHT2SI8FVD6FUJKTT-37820?func=short-jump&jump=000041		
01.09.2011 - 30.09.2011	5	1,60 %
01.09.2010 - 30.09.2010	0	0,00 %
Änderung in %	100,00 %	100,00 %
/F/PAR5RENOQ26PCK1APXEBTGC6U5HQB3IGBTXHT2SI8FVD6FUJKTT-37246		
01.09.2011 - 30.09.2011	3	0,96 %
01.09.2010 - 30.09.2010	0	0,00 %
Änderung in %	100,00 %	100,00 %
/F/F9BTVV6967HJ5F43KRU9B4V3V9X9AVR6K7MTACCJB95336N8GS-14343?func=find-b-0&local_base=2nohl		
01.09.2011 - 30.09.2011	3	0,96 %
01.09.2010 - 30.09.2010	0	0,00 %
Änderung in %	100,00 %	100,00 %
/F?local_base=2nohl&func=find-c&ccl_term=sys=000708624		
01.09.2011 - 30.09.2011	3	0,96 %
01.09.2010 - 30.09.2010	0	0,00 %

