

**Website-Nutzung**

**15 Besuche**

Vorherige: 15 (0,00 %)

**80,00 % Absprungrate**

Vorherige: 60,00 % (33,33 %)

**44 Seitenaufrufe**

Vorherige: 54 (-18,52 %)

**00:01:59 Durchschn. Besuchszeit auf der Website**

Vorherige: 00:01:37 (22,75 %)

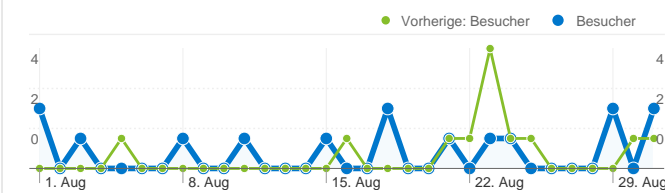
**2,93 Seiten/Besuch**

Vorherige: 3,60 (-18,52 %)

**66,67 % % Neue Besuche**

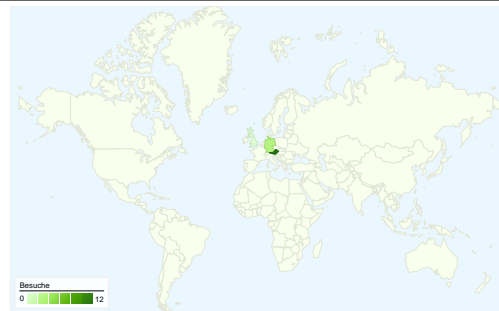
Vorherige: 46,67 % (42,86 %)

**Besucherübersicht**

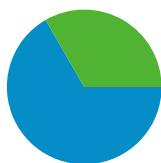


**Besucher**  
**12**

**Karten-Overlay**

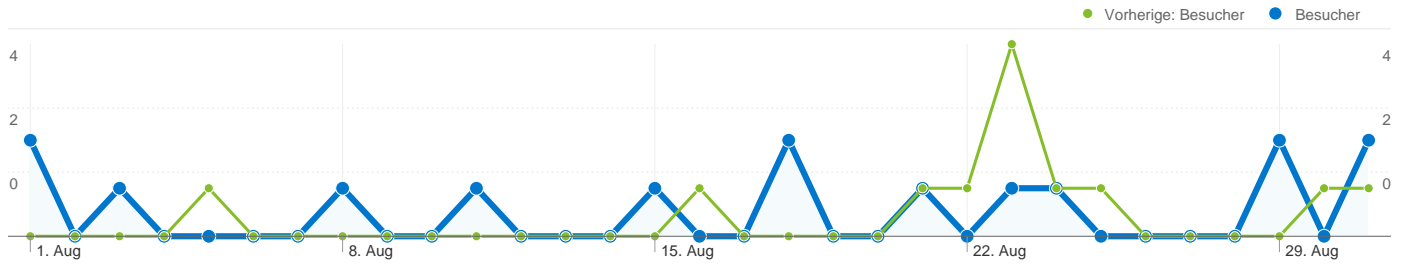


**Übersicht über die Besucherquellen**



- **Verweis-Websites**  
10,00 (66,67 %)
- **Suchmaschinen**  
5,00 (33,33 %)
- **Direkte Zugriffe**  
0,00 (0,00 %)

Content-Übersicht		
Seiten	Seitenaufrufe	% Seitenaufrufe
/F/?local_base=2nohl&func=login		
01.08.2011 - 31.08.2011	12	27,27 %
01.08.2010 - 31.08.2010	16	29,63 %
Änderung in %	-25,00 %	-7,95 %
/F?local_base=2nohl&func=find-c&ccl_term=sys=000708624		
01.08.2011 - 31.08.2011	4	9,09 %
01.08.2010 - 31.08.2010	0	0,00 %
Änderung in %	100,00 %	100,00 %
/F/E12L6F5F79FCABEPRDJDCJJ4LMBGMF9S7JPC8GTPLEI		
01.08.2011 - 31.08.2011	3	6,82 %
01.08.2010 - 31.08.2010	0	0,00 %
Änderung in %	100,00 %	100,00 %
/F/E12L6F5F79FCABEPRDJDCJJ4LMBGMF9S7JPC8GTPLEI		
01.08.2011 - 31.08.2011	2	4,55 %
01.08.2010 - 31.08.2010	0	0,00 %
Änderung in %	100,00 %	100,00 %
/F/E12L6F5F79FCABEPRDJDCJJ4LMBGMF9S7JPC8GTPLEI		
01.08.2011 - 31.08.2011	2	4,55 %
01.08.2010 - 31.08.2010	0	0,00 %
Änderung in %	100,00 %	100,00 %



**12 Personen besuchten diese Website.**

**15 Besuche**

Vorherige: 15 (0,00 %)

**12 Absolut eindeutige Besucher**

Vorherige: 9 (33,33 %)

**44 Seitenaufrufe**

Vorherige: 54 (-18,52 %)

**2,93 Durchschnittliche Anzahl an Seitenaufrufen**

Vorherige: 3,60 (-18,52 %)

**00:01:59 Besuchszeit auf Website**

Vorherige: 00:01:37 (22,75 %)

**80,00 % Absprungrate**

Vorherige: 60,00 % (33,33 %)

**66,67 % Neue Besuche**

Vorherige: 46,67 % (42,86 %)

**Technische Profile**

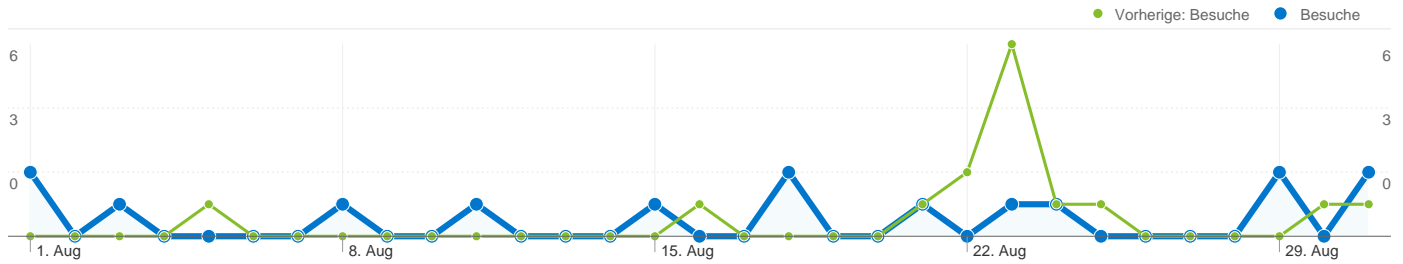
Browser	Besuche	% Besuche	Verbindungsgeschwindigkeit	Besuche	% Besuche
<b>Internet Explorer</b>			<b>Unknown</b>		
01.08.2011 - 31.08.2011	8	53,33 %	01.08.2011 - 31.08.2011	15	100,00 %
01.08.2010 - 31.08.2010	5	33,33 %	01.08.2010 - 31.08.2010	7	46,67 %
Änderung in %	60,00 %	60,00 %	Änderung in %	114,29 %	114,29 %
<b>Firefox</b>			<b>DSL</b>		
01.08.2011 - 31.08.2011	7	46,67 %	01.08.2011 - 31.08.2011	0	0,00 %
01.08.2010 - 31.08.2010	3	20,00 %	01.08.2010 - 31.08.2010	8	53,33 %
Änderung in %	133,33 %	133,33 %	Änderung in %	-100,00 %	-100,00 %
<b>Safari</b>					
01.08.2011 - 31.08.2011	0	0,00 %			
01.08.2010 - 31.08.2010	7	46,67 %			

Änderung in %

-100,00 %

-100,00 %

---



## Alle Besucherquellen haben insgesamt 15 Besuche vermittelt.

**0,00 % Direkte Zugriffe**

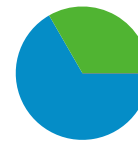
Vorherige: 20,00 % (-100,00 %)

**66,67 % Verweis-Websites**

Vorherige: 33,33 % (100,00 %)

**33,33 % Suchmaschinen**

Vorherige: 46,67 % (-28,57 %)



- **Verweis-Websites**  
10,00 (66,67 %)
- **Suchmaschinen**  
5,00 (33,33 %)
- **Direkte Zugriffe**  
0,00 (0,00 %)

## Häufigste Besucherquellen

Quellen	Besuche	% Besuche
google (organic)		
01.08.2011 - 31.08.2011	5	33,33 %
01.08.2010 - 31.08.2010	7	46,67 %
Änderung in %	-28,57 %	-28,57 %
htl-hl.ac.at (referral)		
01.08.2011 - 31.08.2011	4	26,67 %
01.08.2010 - 31.08.2010	5	33,33 %
Änderung in %	-20,00 %	-20,00 %
pbn.lsr-noe.gv.at (referral)		
01.08.2011 - 31.08.2011	3	20,00 %
01.08.2010 - 31.08.2010	0	0,00 %
Änderung in %	100,00 %	100,00 %
bibbs.at (referral)		
01.08.2011 - 31.08.2011	1	6,67 %
01.08.2010 - 31.08.2010	0	0,00 %
Änderung in %	100,00 %	100,00 %
bibliothek.ph-noe.ac.at (referral)		
01.08.2011 - 31.08.2011	1	6,67 %
01.08.2010 - 31.08.2010	0	0,00 %

Keywords	Besuche	% Besuche
"was ist eine gute lehrerin" arbeitsplatz schule jahresheft 1998,		
01.08.2011 - 31.08.2011	1	20,00 %
01.08.2010 - 31.08.2010	0	0,00 %
Änderung in %	100,00 %	100,00 %
avci-werning, m. (2002): kooperation statt konflikt. friedrich		
01.08.2011 - 31.08.2011	1	20,00 %
01.08.2010 - 31.08.2010	0	0,00 %
Änderung in %	100,00 %	100,00 %
feindt "kompetenzorientierter unterricht - wie geht das"		
01.08.2011 - 31.08.2011	1	20,00 %
01.08.2010 - 31.08.2010	0	0,00 %
Änderung in %	100,00 %	100,00 %
katrin höhmann "differenziert fördern" friedrich jahreshefte		
01.08.2011 - 31.08.2011	1	20,00 %
01.08.2010 - 31.08.2010	0	0,00 %
Änderung in %	100,00 %	100,00 %
planen und delegieren lebensmittelrechtlicher verantwortung /		
01.08.2011 - 31.08.2011	1	20,00 %
01.08.2010 - 31.08.2010	0	0,00 %

Änderung in %

100,00 %

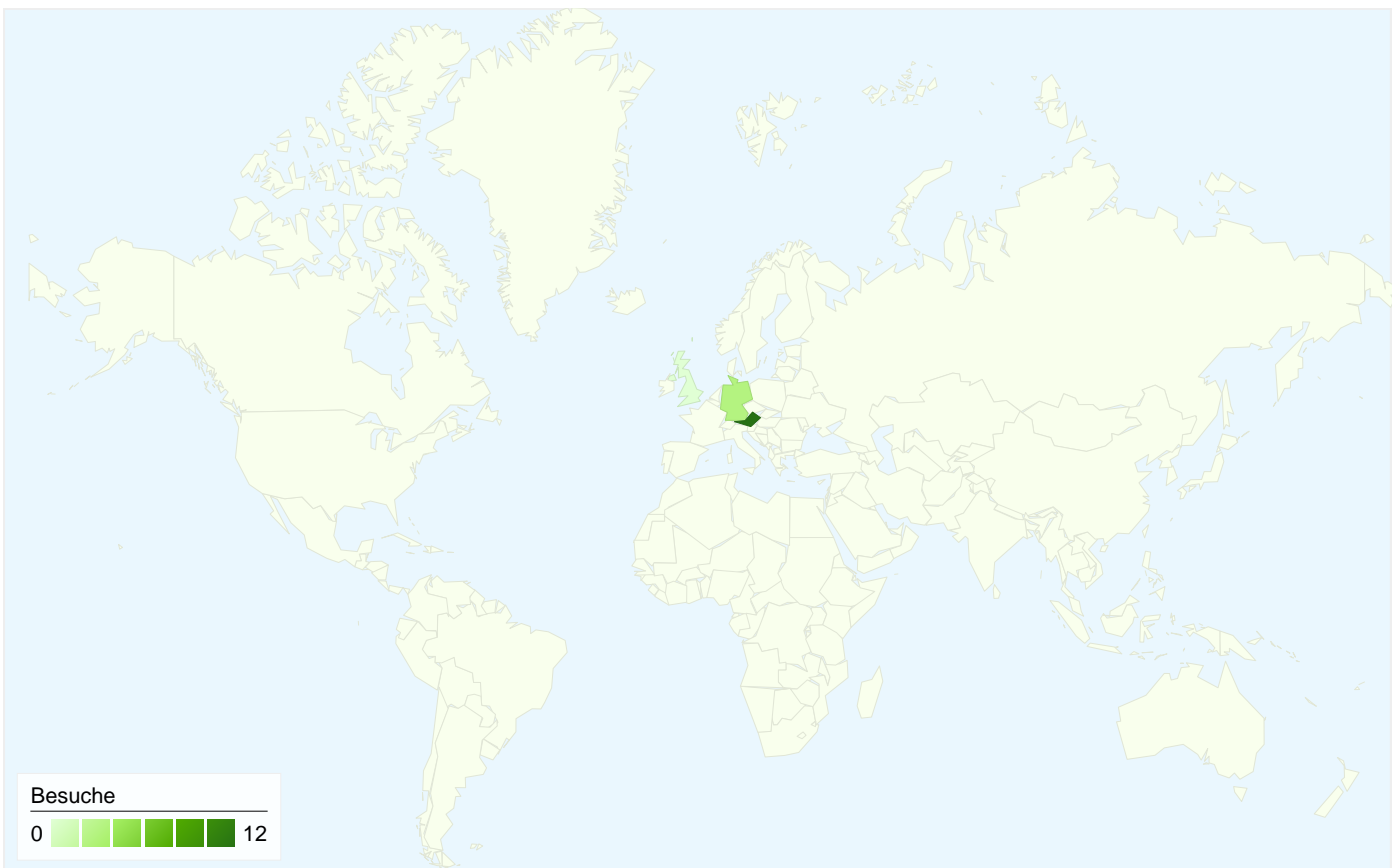
100,00 %

Änderung in %

100,00 %

100,00 %

---



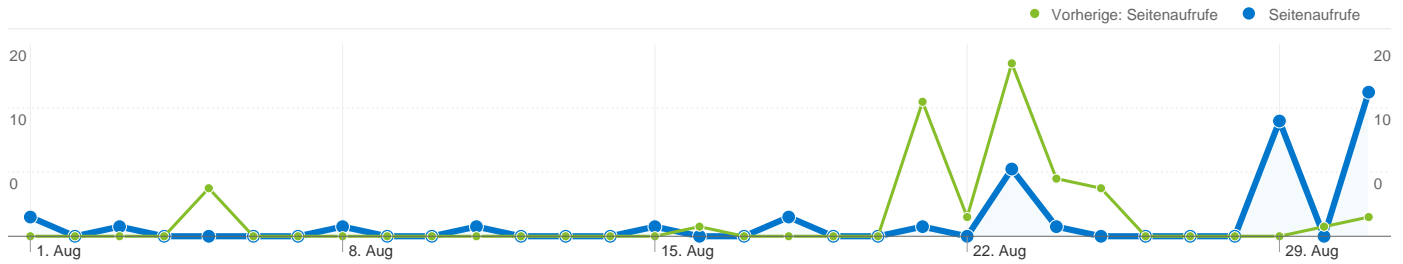
**15 Besuche wurden über 3 Länder/Gebiete vermittelt.**

**Website-Nutzung**

Besuche		Seiten/Besuch		Durchschn. Besuchszeit auf der Website		% Neue Besuche		Absprungrate	
<b>15</b>	<b>2,93</b>	<b>00:01:59</b>	<b>66,67 %</b>	<b>80,00 %</b>					
Vorherige: 15 (0,00 %)	Vorherige: 3,60 (-18,52 %)	Vorherige: 00:01:37 (22,75 %)	Vorherige: 46,67 % (42,86 %)	Vorherige: 60,00 % (33,33 %)					
Land/Gebiet	Besuche	Seiten/Besuch	Durchschn. Besuchszeit auf der Website	% Neue Besuche	Absprungrate				
<b>Austria</b>									
1. August 2011 - 31. August 2011	12	3,42	00:02:29	58,33 %	75,00 %				
1. August 2010 - 31. August 2010	8	3,62	00:01:15	75,00 %	50,00 %				
Änderung in %	50,00 %	-5,75 %	98,11 %	-22,22 %	50,00 %				
<b>Germany</b>									
1. August 2011 - 31. August 2011	3	1,00	00:00:00	100,00 %	100,00 %				
1. August 2010 - 31. August 2010	0	0,00	00:00:00	0,00 %	0,00 %				
Änderung in %	100,00 %	100,00 %	0,00 %	100,00 %	100,00 %				
<b>United Kingdom</b>									
1. August 2011 - 31. August 2011	0	0,00	00:00:00	0,00 %	0,00 %				
1. August 2010 - 31. August 2010	7	3,57	00:02:02	14,29 %	71,43 %				

Änderung in %	-100,00 %	-100,00 %	-100,00 %	-100,00 %	-100,00 %
					1-3 von 3





**Die Seiten auf dieser Website wurden insgesamt 44 Mal angezeigt.**

 **44 Seitenaufufe**

Vorherige: 54 (-18,52 %)

 **38 Eindeutige Zugriffe**

Vorherige: 41 (-7,32 %)

 **80,00 % Absprungrate**

Vorherige: 60,00 % (33,33 %)

## Beliebteste Webseiten

Seiten	Seitenaufufe	% Seitenaufufe
<b>/F/?local_base=2nohl&amp;func=login</b>		
01.08.2011 - 31.08.2011	12	27,27 %
01.08.2010 - 31.08.2010	16	29,63 %
Änderung in %	-25,00 %	-7,95 %
<b>/F?local_base=2nohl&amp;func=find-c&amp;ccl_term=sys=000708624</b>		
01.08.2011 - 31.08.2011	4	9,09 %
01.08.2010 - 31.08.2010	0	0,00 %
Änderung in %	100,00 %	100,00 %
<b>/F/E12L6F5F79FCABEPRDJDCJJ4LMBGMF9S7JPC8GTPLEITPXLG2V-32403?func=find-</b>		
01.08.2011 - 31.08.2011	3	6,82 %
01.08.2010 - 31.08.2010	0	0,00 %
Änderung in %	100,00 %	100,00 %
<b>/F/E12L6F5F79FCABEPRDJDCJJ4LMBGMF9S7JPC8GTPLEITPXLG2V-32375?func=find-b-0&amp;local_base=2nohl</b>		
01.08.2011 - 31.08.2011	2	4,55 %
01.08.2010 - 31.08.2010	0	0,00 %
Änderung in %	100,00 %	100,00 %
<b>/F/E12L6F5F79FCABEPRDJDCJJ4LMBGMF9S7JPC8GTPLEITPXLG2V-32446?func=item-</b>		
01.08.2011 - 31.08.2011	2	4,55 %
01.08.2010 - 31.08.2010	0	0,00 %

