

**Website-Nutzung**

**42 Besuche**

Vorherige: 21 (100,00 %)

**47,62 % Absprungrate**

Vorherige: 52,38 % (-9,09 %)

**160 Seitenaufrufe**

Vorherige: 107 (49,53 %)

**00:03:18 Durchschn. Besuchszeit auf der Website**

Vorherige: 00:06:32 (-49,47 %)

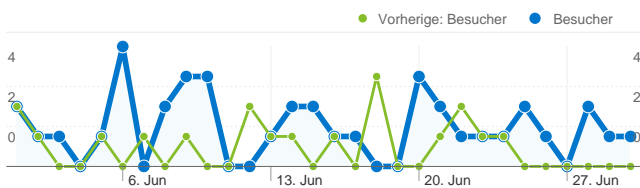
**3,81 Seiten/Besuch**

Vorherige: 5,10 (-25,23 %)

**59,52 % % Neue Besuche**

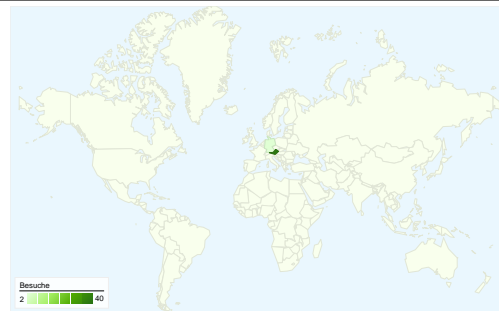
Vorherige: 71,43 % (-16,67 %)

**Besucherübersicht**

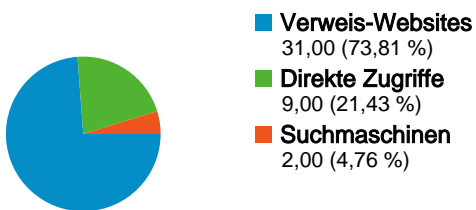


**Besucher**  
**27**

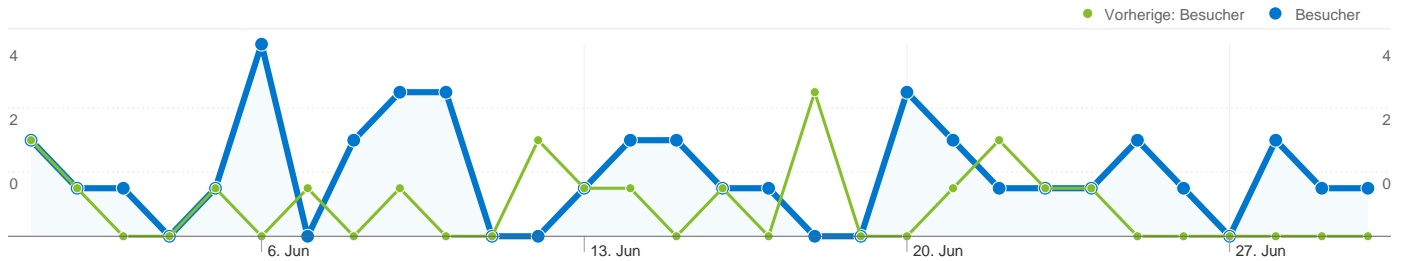
**Karten-Overlay**



**Übersicht über die Besucherquellen**



Content-Übersicht		
Seiten	Seitenaufrufe	% Seitenaufrufe
/F/?local_base=2nohl&func=login		
01.06.2011 - 30.06.2011	77	48,12 %
01.06.2010 - 30.06.2010	28	26,17 %
Änderung in %	175,00 %	83,91 %
/F/4XX691SKFMJHEMU3VTE5IAICVD3AXFC2ISSDY4NDHG		
01.06.2011 - 30.06.2011	4	2,50 %
01.06.2010 - 30.06.2010	0	0,00 %
Änderung in %	100,00 %	100,00 %
/F/RUJEMEVI24D6J42HKS81L2V8TL3FQAMIX1IDFQHRUD7		
01.06.2011 - 30.06.2011	3	1,88 %
01.06.2010 - 30.06.2010	0	0,00 %
Änderung in %	100,00 %	100,00 %
/F/HKGPQFBMR7BQ5PESADPYVVG3PJHBFGLT64IGFUR		
01.06.2011 - 30.06.2011	2	1,25 %
01.06.2010 - 30.06.2010	0	0,00 %
Änderung in %	100,00 %	100,00 %
/F/JEP63FALRPIM8E922CC98DHD8HQ9GLY9P48C72V3TL5		
01.06.2011 - 30.06.2011	2	1,25 %
01.06.2010 - 30.06.2010	0	0,00 %
Änderung in %	100,00 %	100,00 %



## 27 Personen besuchten diese Website.

 **42 Besuche**

Vorherige: 21 (100,00 %)

 **27 Absolut eindeutige Besucher**

Vorherige: 17 (58,82 %)

 **160 Seitenaufrufe**

Vorherige: 107 (49,53 %)

 **3,81 Durchschnittliche Anzahl an Seitenaufrufen**

Vorherige: 5,10 (-25,23 %)

 **00:03:18 Besuchszeit auf Website**

Vorherige: 00:06:32 (-49,47 %)

 **47,62 % Absprungrate**

Vorherige: 52,38 % (-9,09 %)

 **59,52 % Neue Besuche**

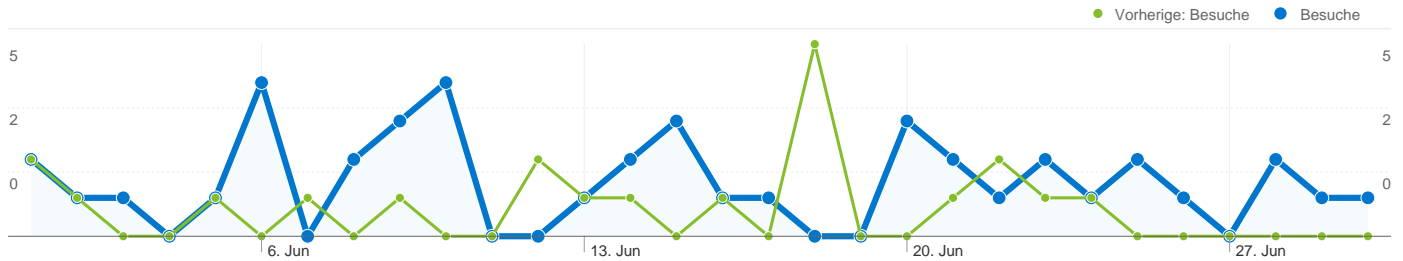
Vorherige: 71,43 % (-16,67 %)

## Technische Profile

Browser	Besuche	% Besuche	Verbindungsgeschwindigkeit	Besuche	% Besuche
Firefox			Unknown		
01.06.2011 - 30.06.2011	18	42,86 %	01.06.2011 - 30.06.2011	42	100,00 %
01.06.2010 - 30.06.2010	12	57,14 %	01.06.2010 - 30.06.2010	4	19,05 %
Änderung in %	50,00 %	-25,00 %	Änderung in %	950,00 %	425,00 %
Internet Explorer			Cable		
01.06.2011 - 30.06.2011	15	35,71 %	01.06.2011 - 30.06.2011	0	0,00 %
01.06.2010 - 30.06.2010	9	42,86 %	01.06.2010 - 30.06.2010	3	14,29 %
Änderung in %	66,67 %	-16,67 %	Änderung in %	-100,00 %	-100,00 %
Chrome			DSL		
01.06.2011 - 30.06.2011	5	11,90 %	01.06.2011 - 30.06.2011	0	0,00 %
01.06.2010 - 30.06.2010	0	0,00 %	01.06.2010 - 30.06.2010	13	61,90 %

Änderung in %	100,00 %	100,00 %
Opera		
01.06.2011 - 30.06.2011	2	4,76 %
01.06.2010 - 30.06.2010	0	0,00 %
Änderung in %	100,00 %	100,00 %
Safari		
01.06.2011 - 30.06.2011	1	2,38 %
01.06.2010 - 30.06.2010	0	0,00 %
Änderung in %	100,00 %	100,00 %

Änderung in %	-100,00 %	-100,00 %
T1		
01.06.2011 - 30.06.2011	0	0,00 %
01.06.2010 - 30.06.2010	1	4,76 %
Änderung in %	-100,00 %	-100,00 %



## Alle Besucherquellen haben insgesamt 42 Besuche vermittelt.

**21,43 % Direkte Zugriffe**

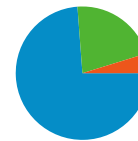
Vorherige: 14,29 % (50,00 %)

**73,81 % Verweis-Websites**

Vorherige: 80,95 % (-8,82 %)

**4,76 % Suchmaschinen**

Vorherige: 4,76 % (0,00 %)



- **Verweis-Websites**  
31,00 (73,81 %)
- **Direkte Zugriffe**  
9,00 (21,43 %)
- **Suchmaschinen**  
2,00 (4,76 %)

## Häufigste Besucherquellen

Quellen	Besuche	% Besuche
htl-hl.ac.at (referral)		
01.06.2011 - 30.06.2011	21	50,00 %
01.06.2010 - 30.06.2010	12	57,14 %
Änderung in %	75,00 %	-12,50 %
(direct) ((none))		
01.06.2011 - 30.06.2011	9	21,43 %
01.06.2010 - 30.06.2010	3	14,29 %
Änderung in %	200,00 %	50,00 %
bibliothek.ph-noe.ac.at (referral)		
01.06.2011 - 30.06.2011	3	7,14 %
01.06.2010 - 30.06.2010	1	4,76 %
Änderung in %	200,00 %	50,00 %
pbn.lsr-noe.gv.at (referral)		
01.06.2011 - 30.06.2011	3	7,14 %
01.06.2010 - 30.06.2010	0	0,00 %
Änderung in %	100,00 %	100,00 %
google (organic)		
01.06.2011 - 30.06.2011	2	4,76 %
01.06.2010 - 30.06.2010	1	4,76 %

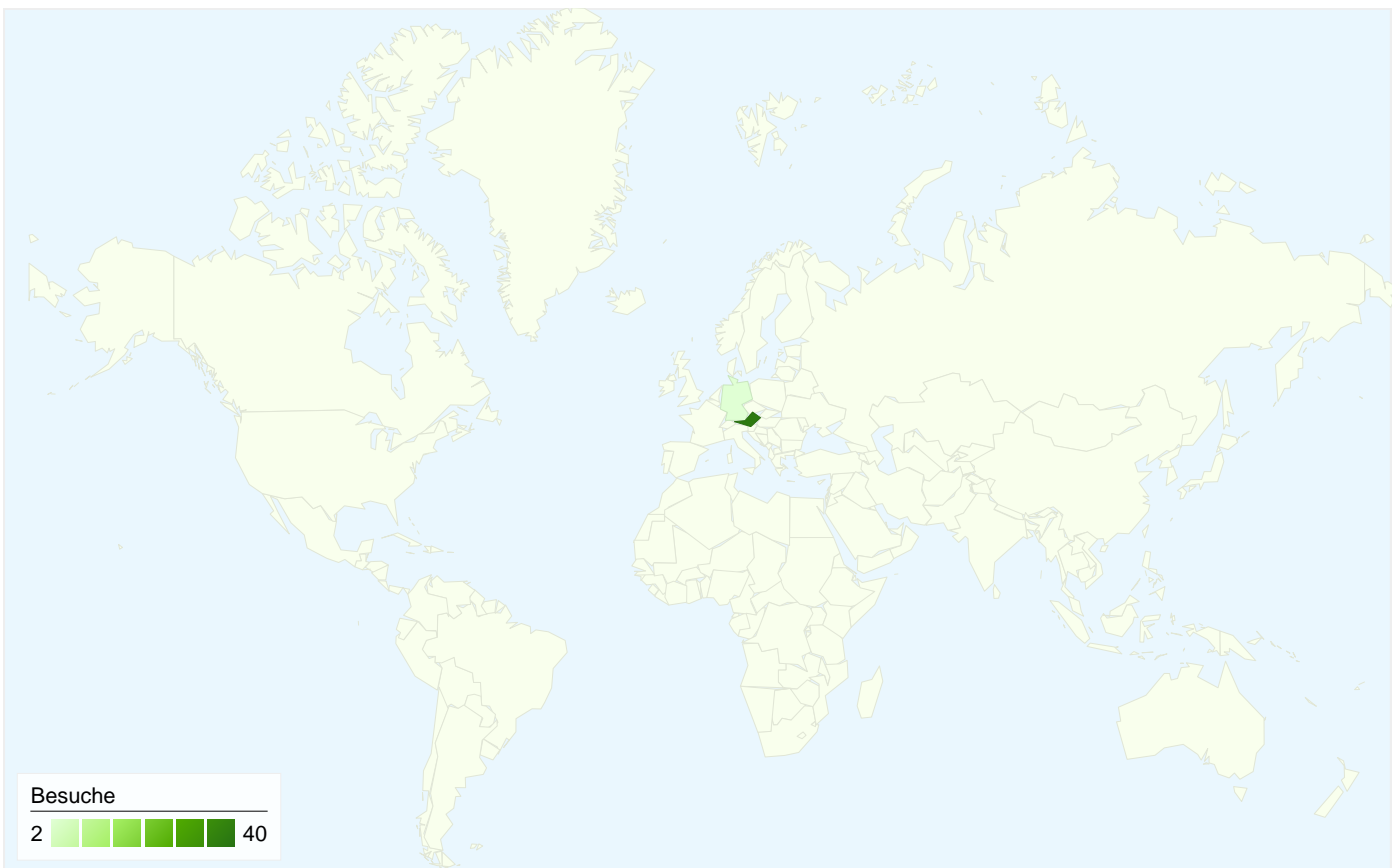
Keywords	Besuche	% Besuche
im beziehungsgewitter röbe		
01.06.2011 - 30.06.2011	1	50,00 %
01.06.2010 - 30.06.2010	0	0,00 %
Änderung in %	100,00 %	100,00 %
kruttschnitt handbuch löten in der elektrotechnik und elektronik		
01.06.2011 - 30.06.2011	1	50,00 %
01.06.2010 - 30.06.2010	0	0,00 %
Änderung in %	100,00 %	100,00 %
linda vosele		
01.06.2011 - 30.06.2011	0	0,00 %
01.06.2010 - 30.06.2010	1	100,00 %
Änderung in %	-100,00 %	-100,00 %

Änderung in %

100,00 %

0,00 %

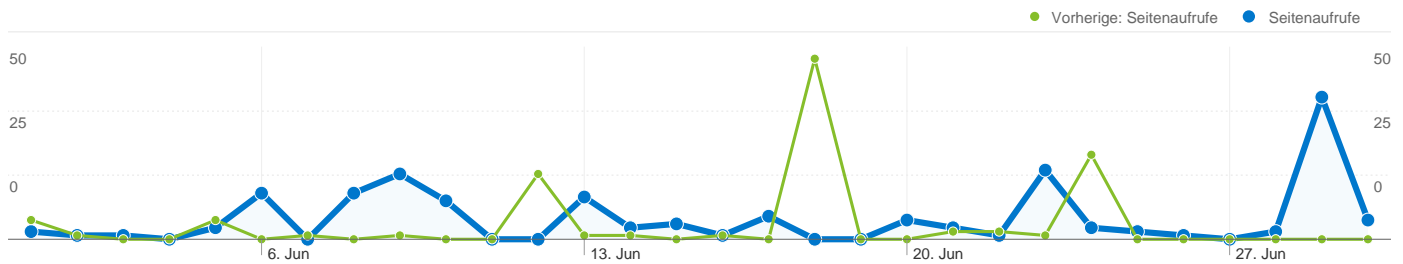
---



**42 Besuche wurden über 2 Länder/Gebiete vermittelt.**

Website-Nutzung

Besuche		Seiten/Besuch		Durchschn. Besuchszeit auf der Website		% Neue Besuche		Absprungrate	
<b>42</b>	<b>3,81</b>	<b>00:03:18</b>	<b>59,52 %</b>	<b>47,62 %</b>					
Vorherige: 21 (100,00 %)	Vorherige: 5,10 (-25,23 %)	Vorherige: 00:06:32 (-49,47 %)	Vorherige: 71,43 % (-16,67 %)	Vorherige: 52,38 % (-9,09 %)					
Land/Gebiet	Besuche	Seiten/Besuch	Durchschn. Besuchszeit auf der Website	% Neue Besuche	Absprungrate				
<b>Austria</b>									
1. Juni 2011 - 30. Juni 2011	40	3,95	00:03:28	57,50 %	45,00 %				
1. Juni 2010 - 30. Juni 2010	20	4,55	00:06:25	70,00 %	55,00 %				
Änderung in %	100,00 %	-13,19 %	-45,95 %	-17,86 %	-18,18 %				
<b>Germany</b>									
1. Juni 2011 - 30. Juni 2011	2	1,00	00:00:00	100,00 %	100,00 %				
1. Juni 2010 - 30. Juni 2010	1	16,00	00:08:55	100,00 %	0,00 %				
Änderung in %	100,00 %	-93,75 %	-100,00 %	0,00 %	100,00 %				



**Die Seiten auf dieser Website wurden insgesamt 160 Mal angezeigt.**

 **160 Seitenaufufe**

Vorherige: 107 (49,53 %)

 **104 Eindeutige Zugriffe**

Vorherige: 72 (44,44 %)

 **47,62 % Absprungrate**

Vorherige: 52,38 % (-9,09 %)

## Beliebteste Webseiten

Seiten	Seitenaufufe	% Seitenaufufe
<b>/F/?local_base=2nohl&amp;func=login</b>		
01.06.2011 - 30.06.2011	77	48,12 %
01.06.2010 - 30.06.2010	28	26,17 %
Änderung in %	175,00 %	83,91 %
<b>/F/4XX691SKFMJHEMU3VTE5IAICVD3AXFC2ISSDY4NDHG4M9A5CKU-38772</b>		
01.06.2011 - 30.06.2011	4	2,50 %
01.06.2010 - 30.06.2010	0	0,00 %
Änderung in %	100,00 %	100,00 %
<b>/F/RUJEMEVI24D6J42HKS81L2V8TL3FQAMIX1IDFQHRUD7GJK1Q9C-84105?func=item-</b>		
01.06.2011 - 30.06.2011	3	1,88 %
01.06.2010 - 30.06.2010	0	0,00 %
Änderung in %	100,00 %	100,00 %
<b>/F/HKGPQFBMR7BQ5PESADPYVVG3PJHBFGLT64IGFURDC4DU5RKKG-32409?func=find-b-0&amp;local_base=2nohl</b>		
01.06.2011 - 30.06.2011	2	1,25 %
01.06.2010 - 30.06.2010	0	0,00 %
Änderung in %	100,00 %	100,00 %
<b>/F/JEP63FALRPIM8E922CC98DHD8HQ9GLY9P48C72V3TL596S1I5T-21707?func=find-</b>		
01.06.2011 - 30.06.2011	2	1,25 %
01.06.2010 - 30.06.2010	0	0,00 %



