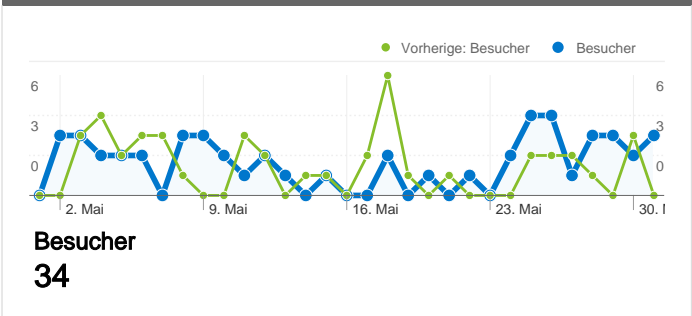



Website-Nutzung

 <p>55 Besuche Vorherige: 51 (7,84 %)</p>	 <p>47,27 % Absprungrate Vorherige: 37,25 % (26,89 %)</p>
 <p>166 Seitenaufrufe Vorherige: 235 (-29,36 %)</p>	 <p>00:02:53 Durchschn. Besuchszeit auf der Website Vorherige: 00:03:15 (-11,09 %)</p>
 <p>3,02 Seiten/Besuch Vorherige: 4,61 (-34,50 %)</p>	 <p>49,09 % % Neue Besuche Vorherige: 52,94 % (-7,27 %)</p>

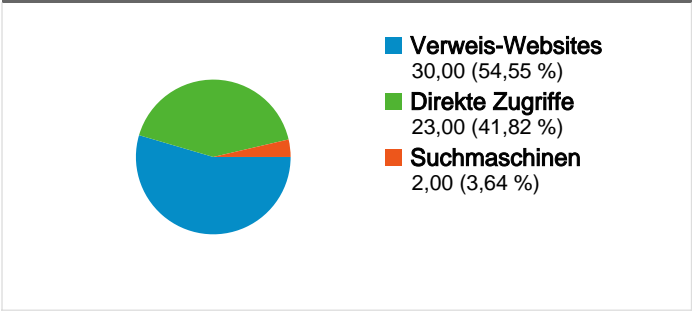
Besucherübersicht



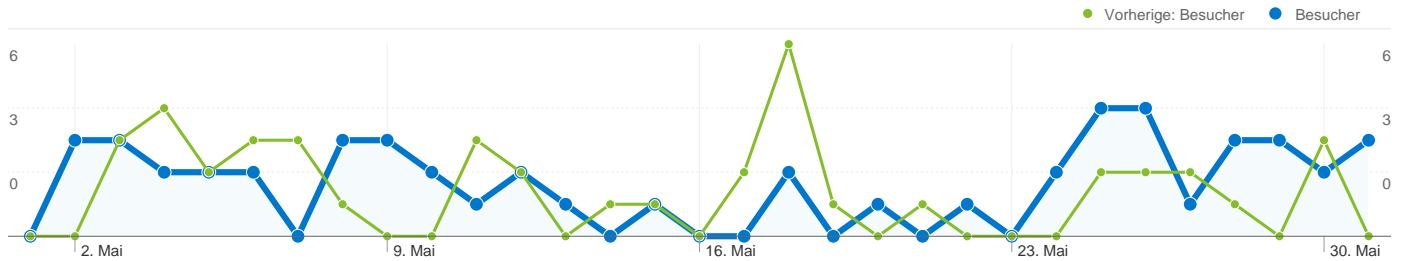
Karten-Overlay



Übersicht über die Besucherquellen



Content-Übersicht		
Seiten	Seitenaufrufe	% Seitenaufrufe
/F/?local_base=2nohl&func=login		
01.05.2011 - 31.05.2011	68	40,96 %
01.05.2010 - 31.05.2010	68	28,94 %
Änderung in %	0,00 %	41,57 %
/F/FYSYRYFQFTXV8LPS2T32CS3D3MTNV265BP7ITT8MEK		
01.05.2011 - 31.05.2011	4	2,41 %
01.05.2010 - 31.05.2010	0	0,00 %
Änderung in %	100,00 %	100,00 %
/F/KQBDB62T25NQSM29PCDMQ72IU372IH1MX8VYHQD537		
01.05.2011 - 31.05.2011	3	1,81 %
01.05.2010 - 31.05.2010	0	0,00 %
Änderung in %	100,00 %	100,00 %
/F/DPL518EQBG3Q5UBFKQRE245B8GP2XC9IBF9J19SQ8T		
01.05.2011 - 31.05.2011	2	1,20 %
01.05.2010 - 31.05.2010	0	0,00 %
Änderung in %	100,00 %	100,00 %
/F/RIIXTXUDJ29DHJQV47BJS6KU8CBJ7M61AGPA2LK71FA		
01.05.2011 - 31.05.2011	2	1,20 %
01.05.2010 - 31.05.2010	0	0,00 %
Änderung in %	100,00 %	100,00 %



34 Personen besuchten diese Website.

 **55 Besuche**

Vorherige: 51 (7,84 %)

 **34 Absolut eindeutige Besucher**

Vorherige: 30 (13,33 %)

 **166 Seitenaufrufe**

Vorherige: 235 (-29,36 %)

 **3,02 Durchschnittliche Anzahl an Seitenaufrufen**

Vorherige: 4,61 (-34,50 %)

 **00:02:53 Besuchszeit auf Website**

Vorherige: 00:03:15 (-11,09 %)

 **47,27 % Absprungrate**

Vorherige: 37,25 % (26,89 %)

 **49,09 % Neue Besuche**

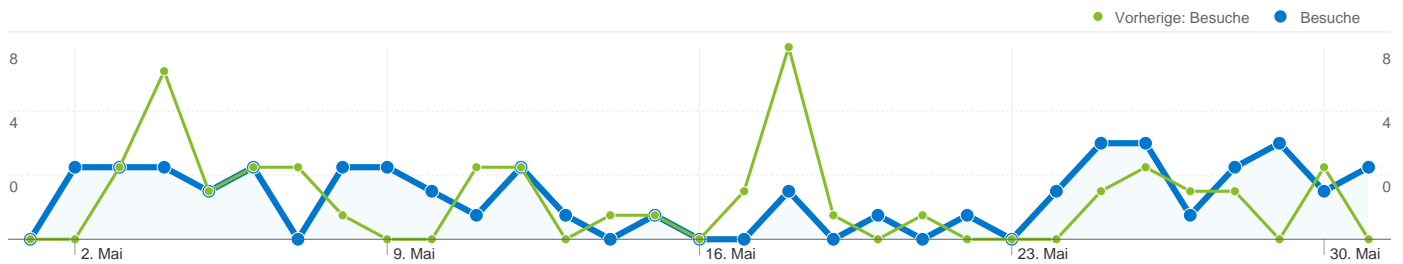
Vorherige: 52,94 % (-7,27 %)

Technische Profile

Browser	Besuche	% Besuche	Verbindungsgeschwindigkeit	Besuche	% Besuche
Firefox			Unknown		
01.05.2011 - 31.05.2011	28	50,91 %	01.05.2011 - 31.05.2011	55	100,00 %
01.05.2010 - 31.05.2010	29	56,86 %	01.05.2010 - 31.05.2010	9	17,65 %
Änderung in %	-3,45 %	-10,47 %	Änderung in %	511,11 %	466,67 %
Internet Explorer			Dialup		
01.05.2011 - 31.05.2011	21	38,18 %	01.05.2011 - 31.05.2011	0	0,00 %
01.05.2010 - 31.05.2010	22	43,14 %	01.05.2010 - 31.05.2010	1	1,96 %
Änderung in %	-4,55 %	-11,49 %	Änderung in %	-100,00 %	-100,00 %
Chrome			Cable		
01.05.2011 - 31.05.2011	3	5,45 %	01.05.2011 - 31.05.2011	0	0,00 %
01.05.2010 - 31.05.2010	0	0,00 %	01.05.2010 - 31.05.2010	1	1,96 %

Änderung in %	100,00 %	100,00 %
Opera		
01.05.2011 - 31.05.2011	3	5,45 %
01.05.2010 - 31.05.2010	0	0,00 %
Änderung in %	100,00 %	100,00 %

Änderung in %	-100,00 %	-100,00 %
DSL		
01.05.2011 - 31.05.2011	0	0,00 %
01.05.2010 - 31.05.2010	38	74,51 %
Änderung in %	-100,00 %	-100,00 %
T1		
01.05.2011 - 31.05.2011	0	0,00 %
01.05.2010 - 31.05.2010	2	3,92 %
Änderung in %	-100,00 %	-100,00 %



Alle Besucherquellen haben insgesamt 55 Besuche vermittelt.

41,82 % Direkte Zugriffe

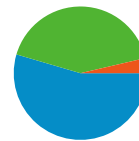
Vorherige: 17,65 % (136,97 %)

54,55 % Verweis-Websites

Vorherige: 82,35 % (-33,77 %)

3,64 % Suchmaschinen

Vorherige: 0,00 % (0,00 %)



- Verweis-Websites
30,00 (54,55 %)
- Direkte Zugriffe
23,00 (41,82 %)
- Suchmaschinen
2,00 (3,64 %)

Häufigste Besucherquellen

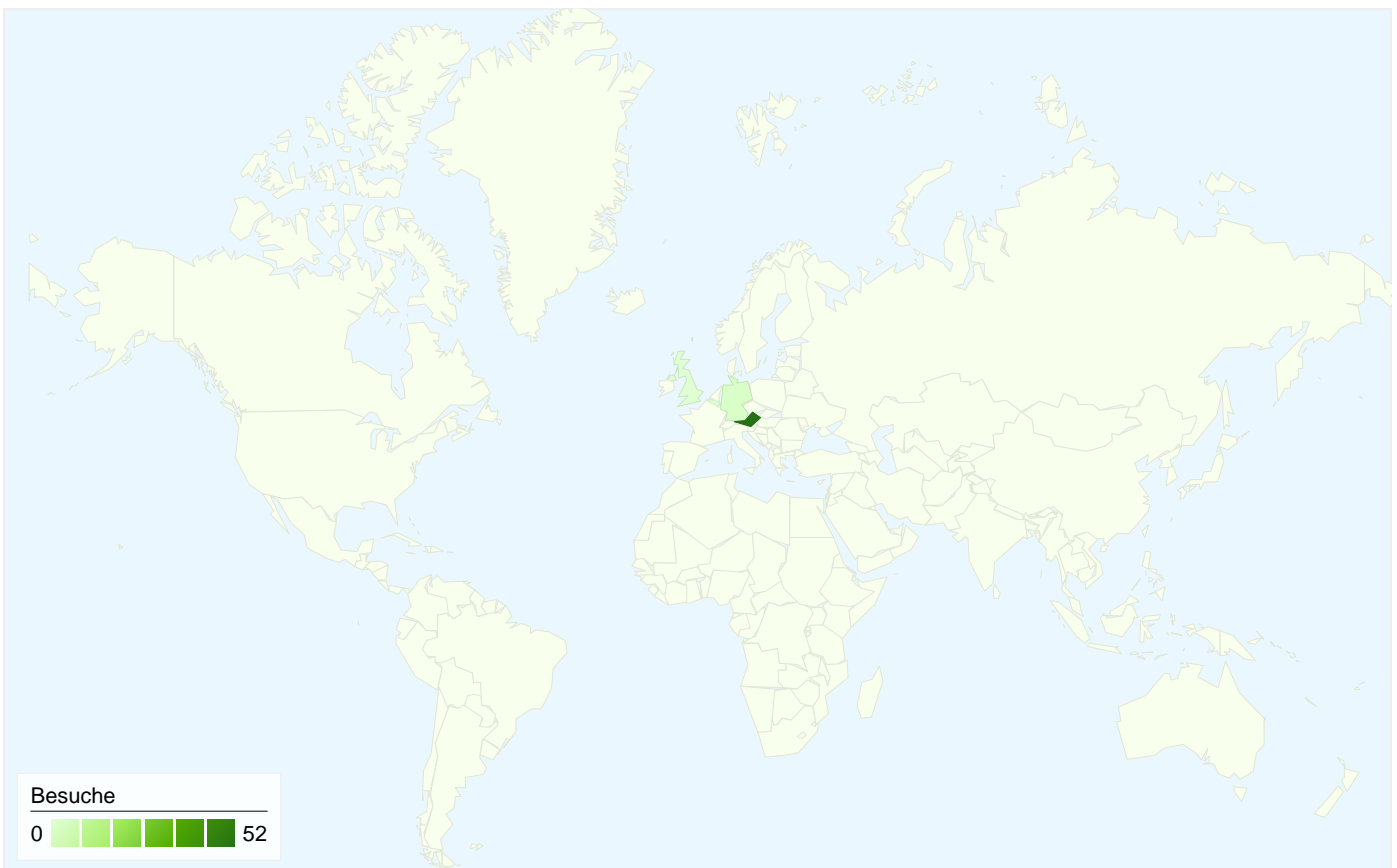
Quellen	Besuche	% Besuche
(direct) ((none))		
01.05.2011 - 31.05.2011	23	41,82 %
01.05.2010 - 31.05.2010	9	17,65 %
Änderung in %	155,56 %	136,97 %
htl-hl.ac.at (referral)		
01.05.2011 - 31.05.2011	18	32,73 %
01.05.2010 - 31.05.2010	25	49,02 %
Änderung in %	-28,00 %	-33,24 %
pbn.lsr-noe.gv.at (referral)		
01.05.2011 - 31.05.2011	8	14,55 %
01.05.2010 - 31.05.2010	0	0,00 %
Änderung in %	100,00 %	100,00 %
google (organic)		
01.05.2011 - 31.05.2011	2	3,64 %
01.05.2010 - 31.05.2010	0	0,00 %
Änderung in %	100,00 %	100,00 %
obvsg.at (referral)		
01.05.2011 - 31.05.2011	2	3,64 %
01.05.2010 - 31.05.2010	2	3,92 %

Keywords	Besuche	% Besuche
der goldne topf reclam julia strauben kritik		
01.05.2011 - 31.05.2011	1	50,00 %
01.05.2010 - 31.05.2010	0	0,00 %
Änderung in %	100,00 %	100,00 %
udo klinger teamfähigkeit ist übungssache		
01.05.2011 - 31.05.2011	1	50,00 %
01.05.2010 - 31.05.2010	0	0,00 %
Änderung in %	100,00 %	100,00 %

Änderung in %

0,00 %

-7,27 %

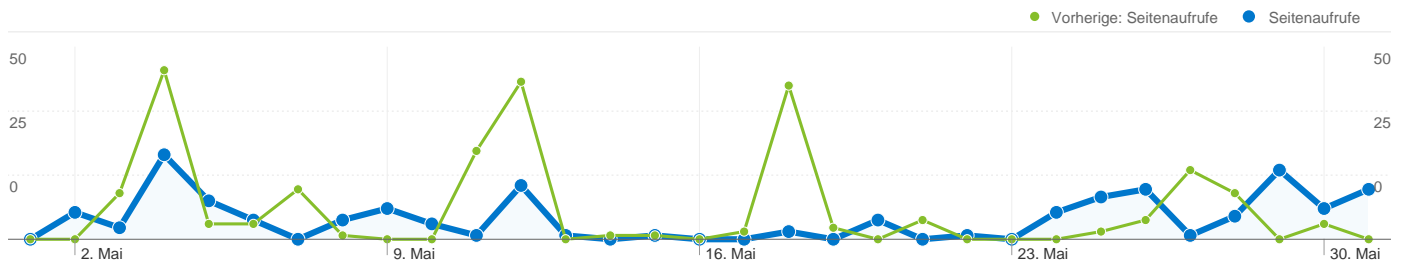


55 Besuche wurden über 4 Länder/Gebiete vermittelt.

Website-Nutzung

Besuche 55 Vorherige: 51 (7,84 %)	Seiten/Besuch 3,02 Vorherige: 4,61 (-34,50 %)	Durchschn. Besuchszeit auf der Website 00:02:53 Vorherige: 00:03:15 (-11,09 %)	% Neue Besuche 49,09 % Vorherige: 52,94 % (-7,27 %)	Absprungrate 47,27 % Vorherige: 37,25 % (26,89 %)	
Land/Gebiet	Besuche	Seiten/Besuch	Durchschn. Besuchszeit auf der Website	% Neue Besuche	Absprungrate
Austria					
1. Mai 2011 - 31. Mai 2011	52	3,10	00:03:03	46,15 %	46,15 %
1. Mai 2010 - 31. Mai 2010	50	4,64	00:03:17	52,00 %	38,00 %
Änderung in %	4,00 %	-33,27 %	-7,45 %	-11,24 %	21,46 %
Germany					
1. Mai 2011 - 31. Mai 2011	2	1,00	00:00:00	100,00 %	100,00 %
1. Mai 2010 - 31. Mai 2010	0	0,00	00:00:00	0,00 %	0,00 %
Änderung in %	100,00 %	100,00 %	0,00 %	100,00 %	100,00 %
Belgium					
1. Mai 2011 - 31. Mai 2011	1	3,00	00:00:18	100,00 %	0,00 %
1. Mai 2010 - 31. Mai 2010	0	0,00	00:00:00	0,00 %	0,00 %


Änderung in %	100,00 %	100,00 %	100,00 %	100,00 %	0,00 %
United Kingdom					
1. Mai 2011 - 31. Mai 2011	0	0,00	00:00:00	0,00 %	0,00 %
1. Mai 2010 - 31. Mai 2010	1	3,00	00:00:57	100,00 %	0,00 %
Änderung in %	-100,00 %	-100,00 %	-100,00 %	-100,00 %	0,00 %
					1-4 von 4



Die Seiten auf dieser Website wurden insgesamt 166 Mal angezeigt.

 **166 Seitenaufufe**

Vorherige: 235 (-29,36 %)

 **133 Eindeutige Zugriffe**

Vorherige: 202 (-34,16 %)

 **47,27 % Absprungrate**

Vorherige: 37,25 % (26,89 %)

Beliebteste Webseiten

Seiten	Seitenaufufe	% Seitenaufufe
/F/?local_base=2nohl&func=login		
01.05.2011 - 31.05.2011	68	40,96 %
01.05.2010 - 31.05.2010	68	28,94 %
Änderung in %	0,00 %	41,57 %
/F/FYSYRYFQFTXV8LPS2T32CS3D3MTNV265BP7ITT8MEKDRKP8VMX-44781?func=short-jump&jump=000011		
01.05.2011 - 31.05.2011	4	2,41 %
01.05.2010 - 31.05.2010	0	0,00 %
Änderung in %	100,00 %	100,00 %
/F/KQBDB62T25NQSM29PCDMQ72IU372IH1MX8VYHQD537Y48J8H11-23628?func=find-		
01.05.2011 - 31.05.2011	3	1,81 %
01.05.2010 - 31.05.2010	0	0,00 %
Änderung in %	100,00 %	100,00 %
/F/DPL518EQBG3Q5UBFKQRE245B8GP2XC9IBF9J19SQ8T42K6YFJG-26431?func=find-b-0&local_base=2nohl		
01.05.2011 - 31.05.2011	2	1,20 %
01.05.2010 - 31.05.2010	0	0,00 %
Änderung in %	100,00 %	100,00 %
/F/RIIXTXUDJ29DHJQV47BJS6KU8CBJ7M61AGPA2LK71FAP4LYXKP-85386?func=full-set-		
01.05.2011 - 31.05.2011	2	1,20 %
01.05.2010 - 31.05.2010	0	0,00 %

