

Website-Nutzung

37 Besuche

Vorherige: 28 (32,14 %)

48,65 % Absprungrate

Vorherige: 50,00 % (-2,70 %)

133 Seitenaufrufe

Vorherige: 124 (7,26 %)

00:03:32 Durchschn. Besuchszeit auf der Website

Vorherige: 00:03:24 (4,24 %)

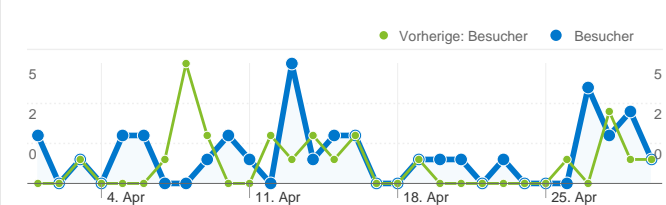
3,59 Seiten/Besuch

Vorherige: 4,43 (-18,83 %)

56,76 % % Neue Besuche

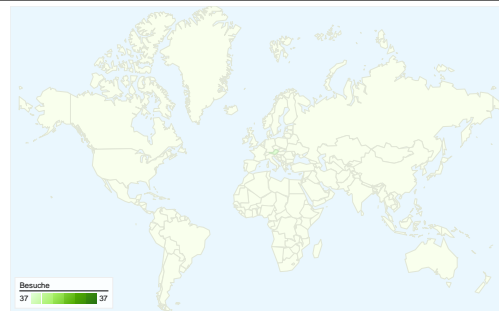
Vorherige: 60,71 % (-6,52 %)

Besucherübersicht

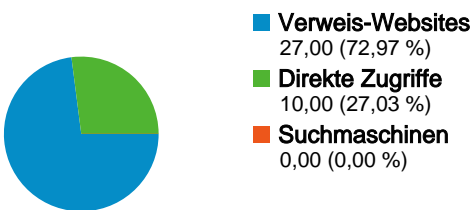


Besucher
25

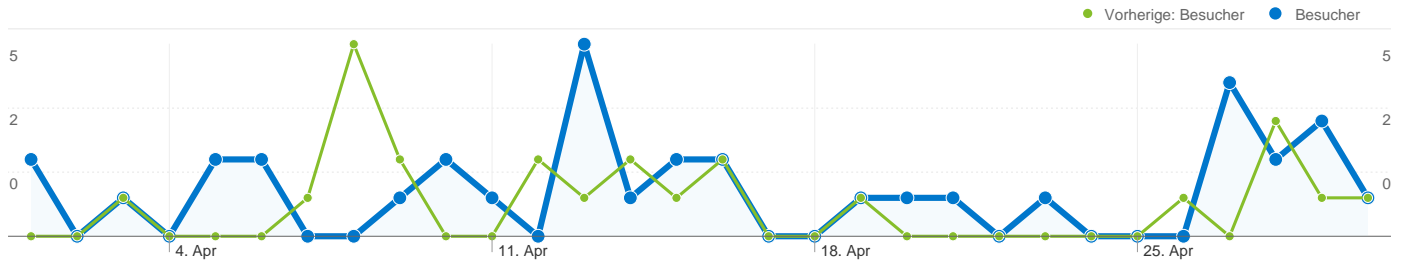
Karten-Overlay



Übersicht über die Zugriffsquellen



Content-Übersicht		
Seiten	Seitenaufrufe	% Seitenaufrufe
/F/?local_base=2nohl&func=login		
01.04.2011 - 30.04.2011	43	32,33 %
01.04.2010 - 30.04.2010	44	35,48 %
Änderung in %	-2,27 %	-8,89 %
/F/IT2FKFLDIAFD3NI8HARNEIV7BM86LT5PLUC9TRGL9TTT		
01.04.2011 - 30.04.2011	3	2,26 %
01.04.2010 - 30.04.2010	0	0,00 %
Änderung in %	100,00 %	100,00 %
/F/J93HEX4YP5U5HJLKQGE1RPSH857ENQIA64MC5Y2RYR		
01.04.2011 - 30.04.2011	3	2,26 %
01.04.2010 - 30.04.2010	0	0,00 %
Änderung in %	100,00 %	100,00 %
/F/H87DFFGI6AYMDBADSALMHKLRPYPVH4KLRMYQRE23		
01.04.2011 - 30.04.2011	2	1,50 %
01.04.2010 - 30.04.2010	0	0,00 %
Änderung in %	100,00 %	100,00 %
/F/J93HEX4YP5U5HJLKQGE1RPSH857ENQIA64MC5Y2RYR		
01.04.2011 - 30.04.2011	2	1,50 %
01.04.2010 - 30.04.2010	0	0,00 %
Änderung in %	100,00 %	100,00 %




25 Personen besuchten diese Website.

 **37 Besuche**

Vorherige: 28 (32,14 %)

 **25 Absolut eindeutige Besucher**

Vorherige: 18 (38,89 %)

 **133 Seitenaufrufe**

Vorherige: 124 (7,26 %)

 **3,59 Durchschnittliche Anzahl an Seitenaufrufen**

Vorherige: 4,43 (-18,83 %)

 **00:03:32 Besuchszeit auf Website**

Vorherige: 00:03:24 (4,24 %)

 **48,65 % Absprungrate**

Vorherige: 50,00 % (-2,70 %)

 **56,76 % Neue Besuche**

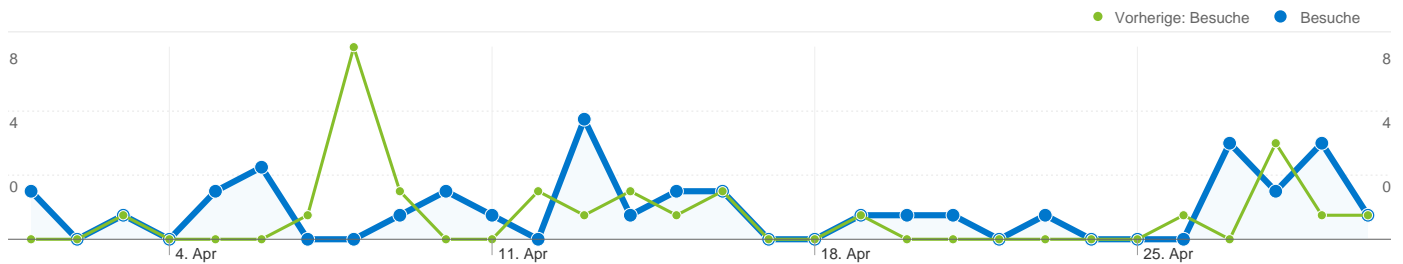
Vorherige: 60,71 % (-6,52 %)

Technische Profile

Browser	Besuche	% Besuche	Verbindungsgeschwindigkeit	Besuche	% Besuche
Internet Explorer			Unknown		
01.04.2011 - 30.04.2011	16	43,24 %	01.04.2011 - 30.04.2011	37	100,00 %
01.04.2010 - 30.04.2010	10	35,71 %	01.04.2010 - 30.04.2010	4	14,29 %
Änderung in %	60,00 %	21,08 %	Änderung in %	825,00 %	600,00 %
Firefox			Cable		
01.04.2011 - 30.04.2011	15	40,54 %	01.04.2011 - 30.04.2011	0	0,00 %
01.04.2010 - 30.04.2010	14	50,00 %	01.04.2010 - 30.04.2010	1	3,57 %
Änderung in %	7,14 %	-18,92 %	Änderung in %	-100,00 %	-100,00 %
Chrome			DSL		
01.04.2011 - 30.04.2011	3	8,11 %	01.04.2011 - 30.04.2011	0	0,00 %
01.04.2010 - 30.04.2010	1	3,57 %	01.04.2010 - 30.04.2010	22	78,57 %

Änderung in %	200,00 %	127,03 %
Opera		
01.04.2011 - 30.04.2011	2	5,41 %
01.04.2010 - 30.04.2010	2	7,14 %
Änderung in %	0,00 %	-24,32 %
Mozilla		
01.04.2011 - 30.04.2011	1	2,70 %
01.04.2010 - 30.04.2010	1	3,57 %
Änderung in %	0,00 %	-24,32 %

Änderung in %	-100,00 %	-100,00 %
T1		
01.04.2011 - 30.04.2011	0	0,00 %
01.04.2010 - 30.04.2010	1	3,57 %
Änderung in %	-100,00 %	-100,00 %



Alle Zugriffsquellen haben insgesamt 37 Besuche vermittelt.

27,03 % Direkte Zugriffe

Vorherige: 17,86 % (51,35 %)

72,97 % Verweis-Websites

Vorherige: 60,71 % (20,19 %)

0,00 % Suchmaschinen

Vorherige: 21,43 % (-100,00 %)



- Verweis-Websites
27,00 (72,97 %)
- Direkte Zugriffe
10,00 (27,03 %)
- Suchmaschinen
0,00 (0,00 %)

Häufigste Zugriffsquellen

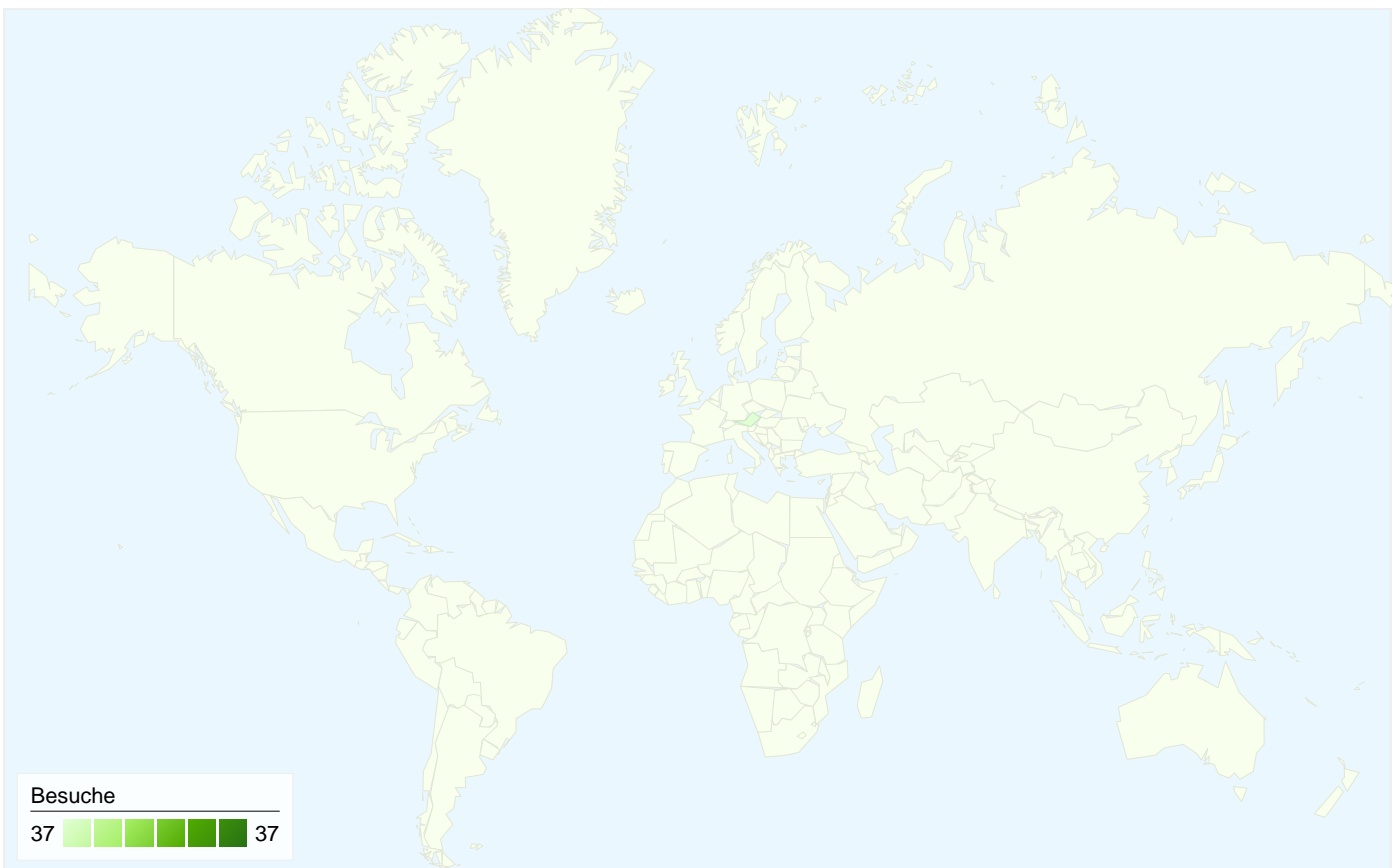
Quellen	Besuche	% Besuche
htl-hl.ac.at (referral)		
01.04.2011 - 30.04.2011	15	40,54 %
01.04.2010 - 30.04.2010	14	50,00 %
Änderung in %	7,14 %	-18,92 %
(direct) ((none))		
01.04.2011 - 30.04.2011	10	27,03 %
01.04.2010 - 30.04.2010	5	17,86 %
Änderung in %	100,00 %	51,35 %
pbn.lsr-noe.gv.at (referral)		
01.04.2011 - 30.04.2011	5	13,51 %
01.04.2010 - 30.04.2010	0	0,00 %
Änderung in %	100,00 %	100,00 %
obvsg.at (referral)		
01.04.2011 - 30.04.2011	4	10,81 %
01.04.2010 - 30.04.2010	0	0,00 %
Änderung in %	100,00 %	100,00 %
bibliothek.ph-noe.ac.at (referral)		
01.04.2011 - 30.04.2011	2	5,41 %
01.04.2010 - 30.04.2010	1	3,57 %

Keywords	Besuche	% Besuche
online bibliothek hollabrunn		
01.04.2011 - 30.04.2011	0	0,00 %
01.04.2010 - 30.04.2010	1	16,67 %
Änderung in %	-100,00 %	-100,00 %
www.opac.obvsg.at/2nohl		
01.04.2011 - 30.04.2011	0	0,00 %
01.04.2010 - 30.04.2010	5	83,33 %
Änderung in %	-100,00 %	-100,00 %

Änderung in %

100,00 %

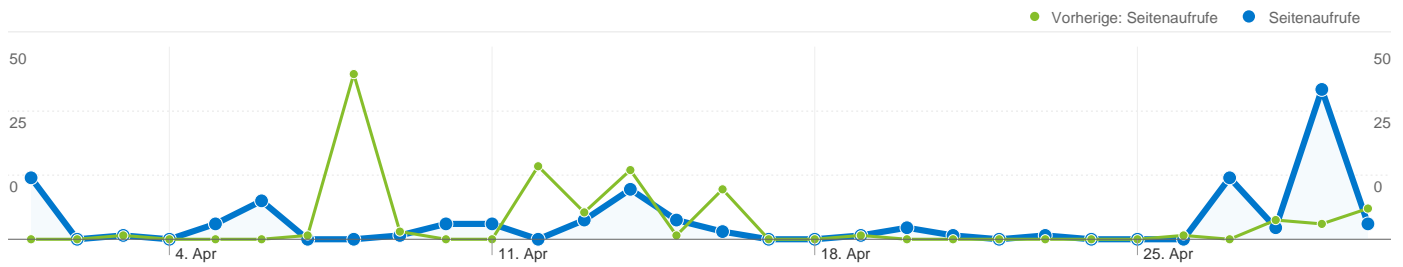
51,35 %



37 Besuche wurden über 1 Länder/Gebiete vermittelt.

Website-Nutzung

Land/Gebiet	Besuche	Seiten/Besuch	Durchschn. Besuchszeit auf der Website	% Neue Besuche	Absprungrate
Besuche 37 Vorherige: 28 (32,14 %)					
Seiten/Besuch 3,59 Vorherige: 4,43 (-18,83 %)					
Durchschn. Besuchszeit auf der Website 00:03:32 Vorherige: 00:03:24 (4,24 %)					
% Neue Besuche 56,76 % Vorherige: 60,71 % (-6,52 %)					
Absprungrate 48,65 % Vorherige: 50,00 % (-2,70 %)					
Austria					
1. April 2011 - 30. April 2011	37	3,59	00:03:32	56,76 %	48,65 %
1. April 2010 - 30. April 2010	28	4,43	00:03:24	60,71 %	50,00 %
Änderung in %	32,14 %	-18,83 %	4,24 %	-6,52 %	-2,70 %



Die Seiten auf dieser Website wurden insgesamt 133 Mal angezeigt.

133 Seitenaufrufe

Vorherige: 124 (7,26 %)

111 Eindeutige Zugriffe

Vorherige: 96 (15,62 %)

48,65 % Absprungrate

Vorherige: 50,00 % (-2,70 %)

Beliebteste Webseiten

Seiten	Seitenaufrufe	% Seitenaufrufe
/F/?local_base=2nohl&func=login		
01.04.2011 - 30.04.2011	43	32,33 %
01.04.2010 - 30.04.2010	44	35,48 %
Änderung in %	-2,27 %	-8,89 %
/F/IT2FKFLDIAFD3NI8HARNEIV7BM86LT5PLUC9TRGL9TTTTYJF4IR-11753?func=find-b-0&local_base=2nohl		
01.04.2011 - 30.04.2011	3	2,26 %
01.04.2010 - 30.04.2010	0	0,00 %
Änderung in %	100,00 %	100,00 %
/F/J93HEX4YP5U5HJLKQGE1RPSH857ENQIA64MC5Y2RYRFLSUGBCJ-01671?func=find-		
01.04.2011 - 30.04.2011	3	2,26 %
01.04.2010 - 30.04.2010	0	0,00 %
Änderung in %	100,00 %	100,00 %
/F/H87DFFGI6AYMDBADSALMHKLRYPVH4KLRMYQRE23467ECJLAF9-00192?func=find-b-0&local_base=2nohl		
01.04.2011 - 30.04.2011	2	1,50 %
01.04.2010 - 30.04.2010	0	0,00 %
Änderung in %	100,00 %	100,00 %
/F/J93HEX4YP5U5HJLKQGE1RPSH857ENQIA64MC5Y2RYRFLSUGBCJ-54642?func=find-		
01.04.2011 - 30.04.2011	2	1,50 %
01.04.2010 - 30.04.2010	0	0,00 %

