

**Website-Nutzung**

**58 Besuche**

Vorherige: 39 (48,72 %)

**39,66 % Absprungrate**

Vorherige: 51,28 % (-22,67 %)

**228 Seitenaufrufe**

Vorherige: 135 (68,89 %)

**00:04:21 Durchschn. Besuchszeit auf der Website**

Vorherige: 00:02:17 (90,17 %)

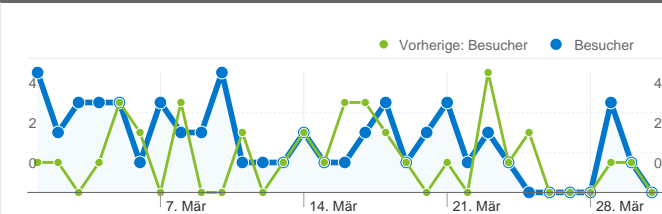
**3,93 Seiten/Besuch**

Vorherige: 3,46 (13,56 %)

**50,00 % % Neue Besuche**

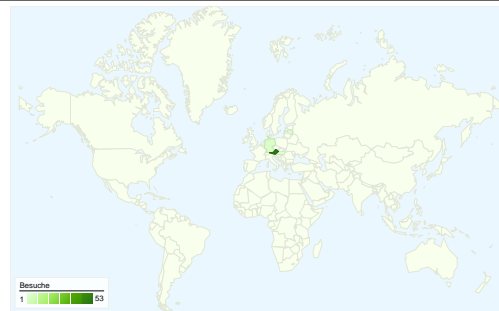
Vorherige: 56,41 % (-11,36 %)

**Besucherübersicht**




**Besucher**  
**35**

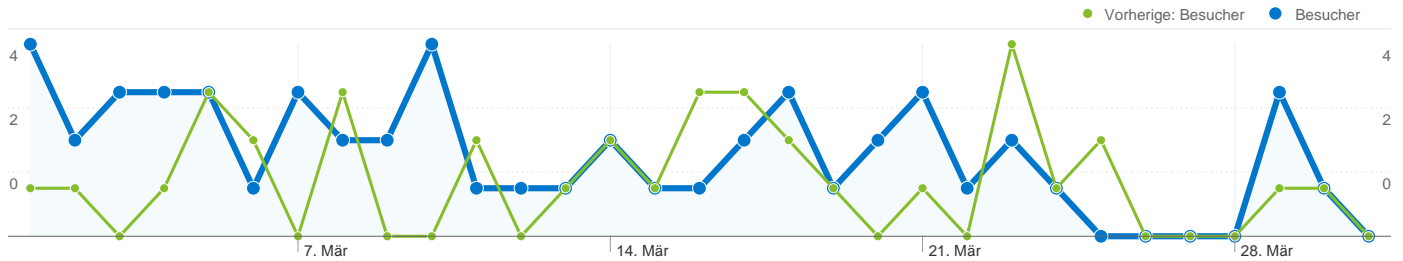
**Karten-Overlay**



**Übersicht über die Zugriffsquellen**



Content-Übersicht		
Seiten	Seitenaufrufe	% Seitenaufrufe
/F/?local_base=2nohl&func=login		
01.03.2011 - 31.03.2011	75	32,89 %
01.03.2010 - 31.03.2010	39	28,89 %
Änderung in %	92,31 %	13,87 %
/F/VVBG4D5VA3GUA45YV2V7SP7DCXMJ1YENS867Y158TS		
01.03.2011 - 31.03.2011	3	1,32 %
01.03.2010 - 31.03.2010	0	0,00 %
Änderung in %	100,00 %	100,00 %
/F/6IRHQKURVBNJG46JQNICF5XVY8U3JHSLULQV6B9A35		
01.03.2011 - 31.03.2011	3	1,32 %
01.03.2010 - 31.03.2010	0	0,00 %
Änderung in %	100,00 %	100,00 %
/F/JPR9593TMMXURRR3F9LSJGND6HMNKPSCT69EUEMC		
01.03.2011 - 31.03.2011	2	0,88 %
01.03.2010 - 31.03.2010	0	0,00 %
Änderung in %	100,00 %	100,00 %
/F/6IRHQKURVBNJG46JQNICF5XVY8U3JHSLULQV6B9A35		
01.03.2011 - 31.03.2011	2	0,88 %
01.03.2010 - 31.03.2010	0	0,00 %
Änderung in %	100,00 %	100,00 %



## 35 Personen besuchten diese Website.

### 58 Besuche

Vorherige: 39 (48,72 %)

### 35 Absolut eindeutige Besucher

Vorherige: 26 (34,62 %)

### 228 Seitenaufrufe

Vorherige: 135 (68,89 %)

### 3,93 Durchschnittliche Anzahl an Seitenaufrufen

Vorherige: 3,46 (13,56 %)

### 00:04:21 Besuchszeit auf Website

Vorherige: 00:02:17 (90,17 %)

### 39,66 % Absprungrate

Vorherige: 51,28 % (-22,67 %)

### 50,00 % Neue Besuche

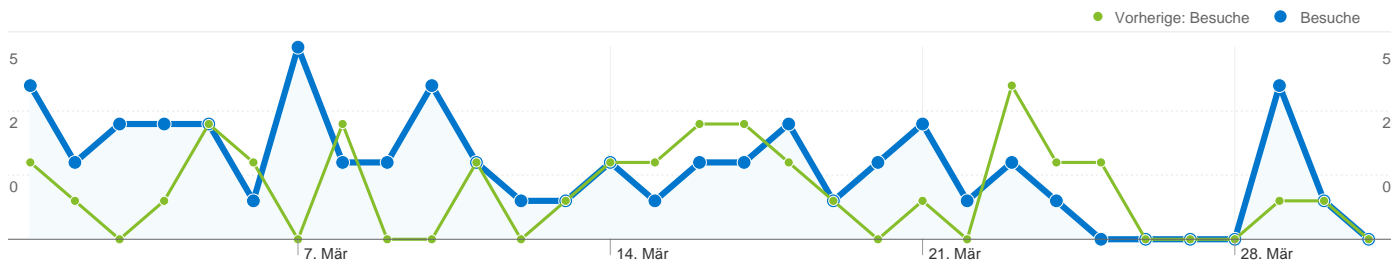
Vorherige: 56,41 % (-11,36 %)

## Technische Profile

Browser	Besuche	% Besuche	Verbindungsgeschwindigkeit	Besuche	% Besuche
<b>Internet Explorer</b>			<b>Unknown</b>		
01.03.2011 - 31.03.2011	31	53,45 %	01.03.2011 - 31.03.2011	58	100,00 %
01.03.2010 - 31.03.2010	22	56,41 %	01.03.2010 - 31.03.2010	5	12,82 %
Änderung in %	40,91 %	-5,25 %	Änderung in %	1.060,00 %	680,00 %
<b>Firefox</b>			<b>Cable</b>		
01.03.2011 - 31.03.2011	17	29,31 %	01.03.2011 - 31.03.2011	0	0,00 %
01.03.2010 - 31.03.2010	15	38,46 %	01.03.2010 - 31.03.2010	2	5,13 %
Änderung in %	13,33 %	-23,79 %	Änderung in %	-100,00 %	-100,00 %
<b>Safari</b>			<b>DSL</b>		
01.03.2011 - 31.03.2011	5	8,62 %	01.03.2011 - 31.03.2011	0	0,00 %
01.03.2010 - 31.03.2010	0	0,00 %	01.03.2010 - 31.03.2010	30	76,92 %

Änderung in %	100,00 %	100,00 %
Chrome		
01.03.2011 - 31.03.2011	3	5,17 %
01.03.2010 - 31.03.2010	1	2,56 %
Änderung in %	200,00 %	101,72 %
Mozilla		
01.03.2011 - 31.03.2011	1	1,72 %
01.03.2010 - 31.03.2010	0	0,00 %
Änderung in %	100,00 %	100,00 %

Änderung in %	-100,00 %	-100,00 %
T1		
01.03.2011 - 31.03.2011	0	0,00 %
01.03.2010 - 31.03.2010	2	5,13 %
Änderung in %	-100,00 %	-100,00 %



## Alle Zugriffsquellen haben insgesamt 58 Besuche vermittelt.

**22,41 % Direkte Zugriffe**

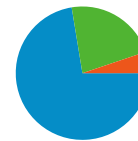
Vorherige: 23,08 % (-2,87 %)

**72,41 % Verweis-Websites**

Vorherige: 71,79 % (0,86 %)

**5,17 % Suchmaschinen**

Vorherige: 5,13 % (0,86 %)



- **Verweis-Websites**  
42,00 (72,41 %)
- **Direkte Zugriffe**  
13,00 (22,41 %)
- **Suchmaschinen**  
3,00 (5,17 %)

## Häufigste Zugriffsquellen

Quellen	Besuche	% Besuche
htl-hl.ac.at (referral)		
01.03.2011 - 31.03.2011	22	37,93 %
01.03.2010 - 31.03.2010	22	56,41 %
Änderung in %	0,00 %	-32,76 %
(direct) ((none))		
01.03.2011 - 31.03.2011	13	22,41 %
01.03.2010 - 31.03.2010	9	23,08 %
Änderung in %	44,44 %	-2,87 %
pbn.lsr-noe.gv.at (referral)		
01.03.2011 - 31.03.2011	9	15,52 %
01.03.2010 - 31.03.2010	0	0,00 %
Änderung in %	100,00 %	100,00 %
phwien.ac.at (referral)		
01.03.2011 - 31.03.2011	5	8,62 %
01.03.2010 - 31.03.2010	1	2,56 %
Änderung in %	400,00 %	236,21 %
google (organic)		
01.03.2011 - 31.03.2011	3	5,17 %
01.03.2010 - 31.03.2010	2	5,13 %

Keywords	Besuche	% Besuche
"carina föger" tirol		
01.03.2011 - 31.03.2011	1	33,33 %
01.03.2010 - 31.03.2010	0	0,00 %
Änderung in %	100,00 %	100,00 %
0-19-453191-0		
01.03.2011 - 31.03.2011	1	33,33 %
01.03.2010 - 31.03.2010	0	0,00 %
Änderung in %	100,00 %	100,00 %
isbn 3-506-99315-1 einordnung in bibliothek		
01.03.2011 - 31.03.2011	1	33,33 %
01.03.2010 - 31.03.2010	0	0,00 %
Änderung in %	100,00 %	100,00 %
haccp-dokumentation behr's verlag isbn 978-3-89947-584-5		
01.03.2011 - 31.03.2011	0	0,00 %
01.03.2010 - 31.03.2010	1	50,00 %
Änderung in %	-100,00 %	-100,00 %
inhaltstext mehr partizipation wagen olk		
01.03.2011 - 31.03.2011	0	0,00 %
01.03.2010 - 31.03.2010	1	50,00 %

Änderung in %

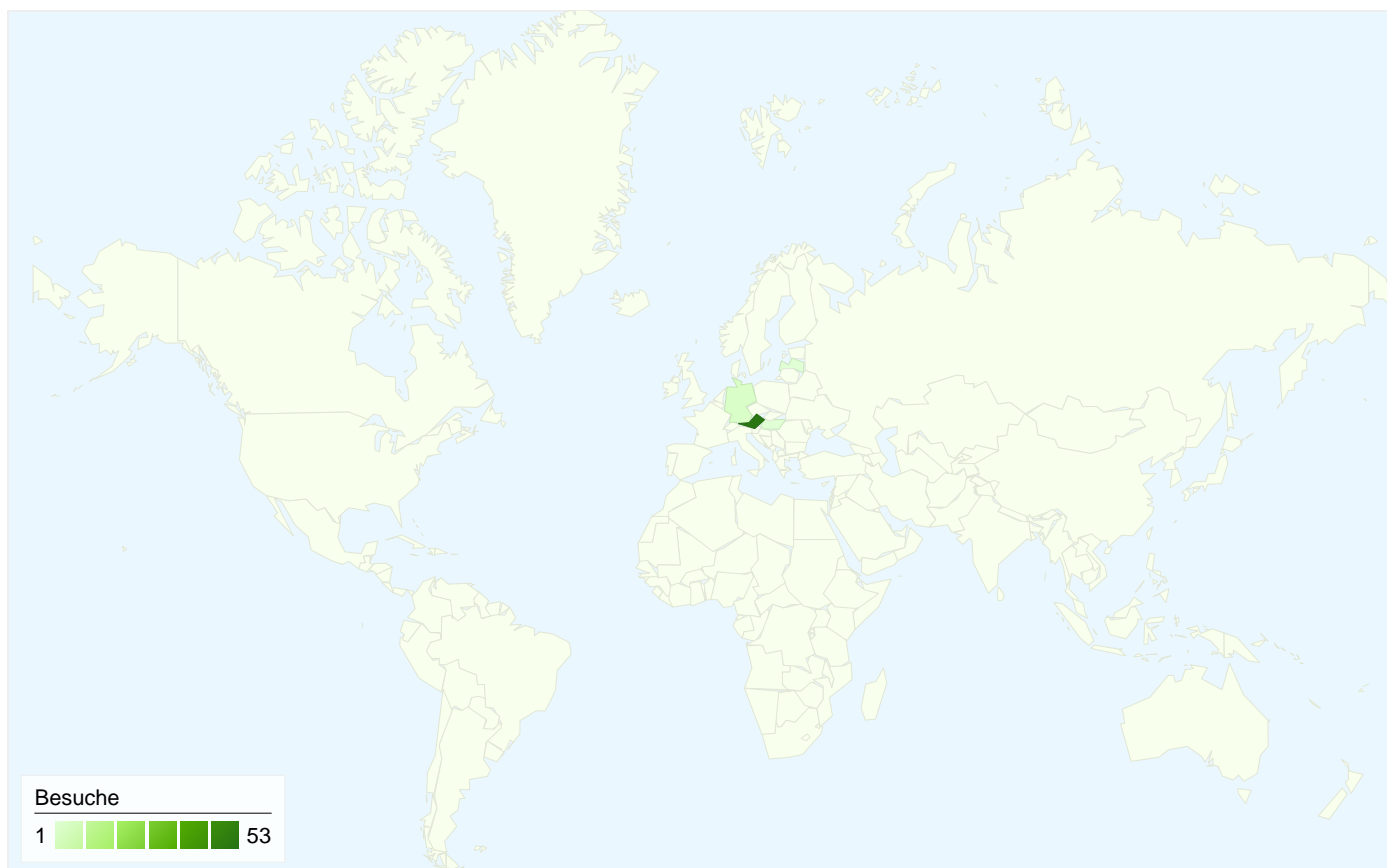
50,00 %

0,86 %

Änderung in %

-100,00 %

-100,00 %



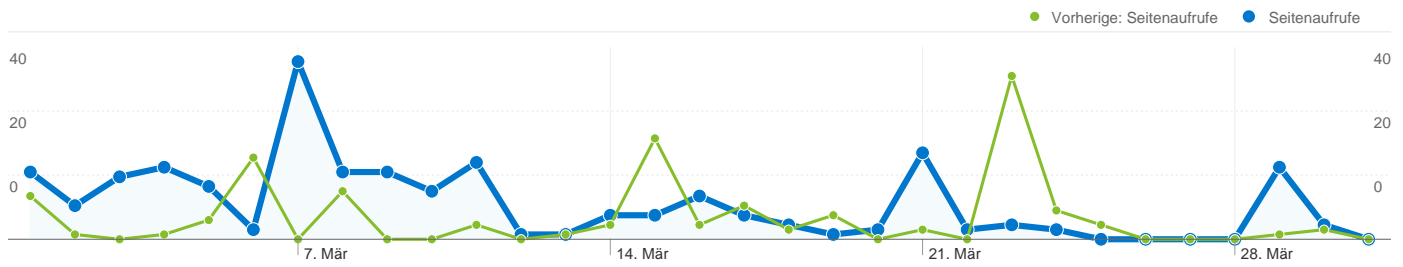
**58 Besuche wurden über 4 Länder/Gebiete vermittelt.**

Website-Nutzung


<b>Besuche</b> <b>58</b> Vorherige: 39 (48,72 %)	<b>Seiten/Besuch</b> <b>3,93</b> Vorherige: 3,46 (13,56 %)	<b>Durchschn. Besuchszeit auf der Website</b> <b>00:04:21</b> Vorherige: 00:02:17 (90,17 %)	<b>% Neue Besuche</b> <b>50,00 %</b> Vorherige: 56,41 % (-11,36 %)	<b>Absprungrate</b> <b>39,66 %</b> Vorherige: 51,28 % (-22,67 %)	
Land/Gebiet	Besuche	Seiten/Besuch	Durchschn. Besuchszeit auf der Website	% Neue Besuche	Absprungrate
<b>Austria</b>					
1. März 2011 - 31. März 2011	<b>53</b>	4,08	00:04:44	49,06 %	39,62 %
1. März 2010 - 31. März 2010	<b>37</b>	3,57	00:02:19	54,05 %	51,35 %
Änderung in %	<b>43,24 %</b>	14,24 %	103,71 %	<b>-9,25 %</b>	<b>-22,84 %</b>
<b>Germany</b>					
1. März 2011 - 31. März 2011	<b>3</b>	1,33	00:00:02	66,67 %	66,67 %
1. März 2010 - 31. März 2010	<b>2</b>	1,50	00:01:37	100,00 %	50,00 %
Änderung in %	<b>50,00 %</b>	<b>-11,11 %</b>	<b>-97,93 %</b>	<b>-33,33 %</b>	<b>33,33 %</b>
<b>Latvia</b>					
1. März 2011 - 31. März 2011	<b>1</b>	6,00	00:01:04	0,00 %	0,00 %
1. März 2010 - 31. März 2010	<b>0</b>	0,00	00:00:00	0,00 %	0,00 %

Änderung in %	100,00 %	100,00 %	100,00 %	0,00 %	0,00 %
Hungary					
1. März 2011 - 31. März 2011	1	2,00	00:00:13	100,00 %	0,00 %
1. März 2010 - 31. März 2010	0	0,00	00:00:00	0,00 %	0,00 %
Änderung in %	100,00 %	100,00 %	100,00 %	100,00 %	0,00 %
					1-4 von 4






**Die Seiten auf dieser Website wurden insgesamt 228 Mal angezeigt.**

 **228 Seitenaufrufe**

Vorherige: 135 (68,89 %)

 **182 Eindeutige Zugriffe**

Vorherige: 115 (58,26 %)

 **39,66 % Absprungrate**

Vorherige: 51,28 % (-22,67 %)

## Beliebteste Webseiten

Seiten	Seitenaufrufe	% Seitenaufrufe
<b>/F/?local_base=2nohl&amp;func=login</b>		
01.03.2011 - 31.03.2011	75	32,89 %
01.03.2010 - 31.03.2010	39	28,89 %
Änderung in %	92,31 %	13,87 %
<b>/F/VVBG4D5VA3GUA45YV2V7SP7DCXMJ1YENS867Y158TSDB92D4U3-78218?func=find-</b>		
01.03.2011 - 31.03.2011	3	1,32 %
01.03.2010 - 31.03.2010	0	0,00 %
Änderung in %	100,00 %	100,00 %
<b>/F/6IRHQKURVBNJG46JQNICF5XVY8U3JHSLULQV6B9A35E31KNR5C-38886?func=item-</b>		
01.03.2011 - 31.03.2011	3	1,32 %
01.03.2010 - 31.03.2010	0	0,00 %
Änderung in %	100,00 %	100,00 %
<b>/F/JPR9593TMMXURRR3F9LSJGND6HMNKPSCT69EUEMC1VGT69LEDY-08473?func=item-</b>		
01.03.2011 - 31.03.2011	2	0,88 %
01.03.2010 - 31.03.2010	0	0,00 %
Änderung in %	100,00 %	100,00 %
<b>/F/6IRHQKURVBNJG46JQNICF5XVY8U3JHSLULQV6B9A35E31KNR5C-38623?func=find-</b>		
01.03.2011 - 31.03.2011	2	0,88 %
01.03.2010 - 31.03.2010	0	0,00 %

