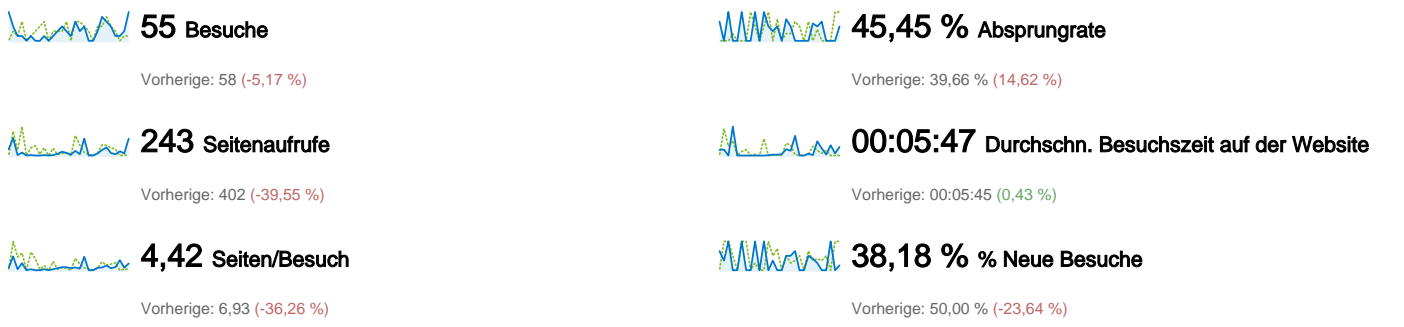
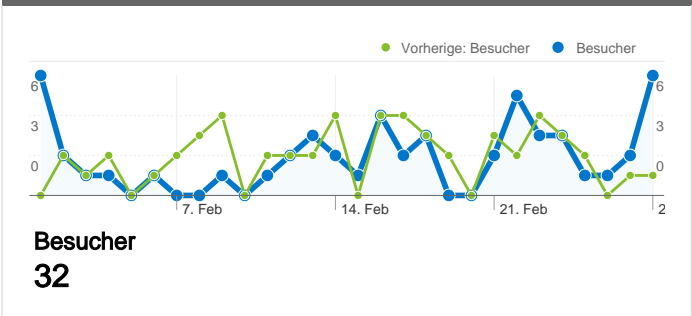



Website-Nutzung



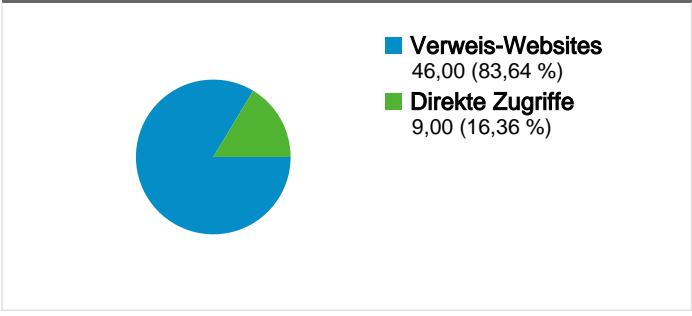
Besucherübersicht



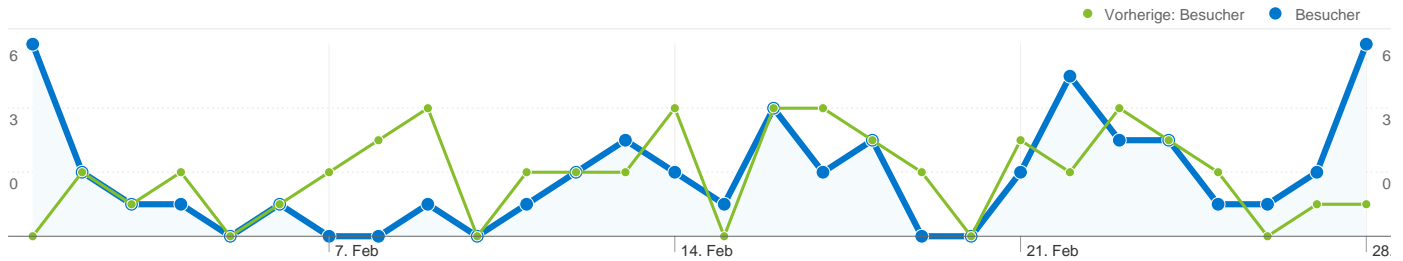
Karten-Overlay



Übersicht über die Zugriffsquellen



Content-Übersicht		
Seiten	Seitenaufrufe	% Seitenaufrufe
/F/?local_base=2nohl&func=login		
01.02.2011 - 28.02.2011	70	28,81 %
01.02.2010 - 28.02.2010	90	22,39 %
Änderung in %	-22,22 %	28,67 %
/F/ETEJBXKIHKL36BMS7BAK21PVDKCB7EJ7Q3TLAGLVKS		
01.02.2011 - 28.02.2011	5	2,06 %
01.02.2010 - 28.02.2010	0	0,00 %
Änderung in %	100,00 %	100,00 %
/F/6XQRMSIKHGSKPBM4S2IGF17SCY8J2XN7L7PREM2XR		
01.02.2011 - 28.02.2011	4	1,65 %
01.02.2010 - 28.02.2010	0	0,00 %
Änderung in %	100,00 %	100,00 %
/F/6XQRMSIKHGSKPBM4S2IGF17SCY8J2XN7L7PREM2XR		
01.02.2011 - 28.02.2011	3	1,23 %
01.02.2010 - 28.02.2010	0	0,00 %
Änderung in %	100,00 %	100,00 %
/F/UR253KC2FNXD5SLFM3ESVBC212V3K77DCB7A1D29AD		
01.02.2011 - 28.02.2011	3	1,23 %
01.02.2010 - 28.02.2010	0	0,00 %
Änderung in %	100,00 %	100,00 %



32 Personen besuchten diese Website.

55 Besuche

Vorherige: 58 (-5,17 %)

32 Absolut eindeutige Besucher

Vorherige: 35 (-8,57 %)

243 Seitenaufrufe

Vorherige: 402 (-39,55 %)

4,42 Durchschnittliche Anzahl an Seitenaufrufen

Vorherige: 6,93 (-36,26 %)

00:05:47 Besuchszeit auf Website

Vorherige: 00:05:45 (0,43 %)

45,45 % Absprungrate

Vorherige: 39,66 % (14,62 %)

38,18 % Neue Besuche

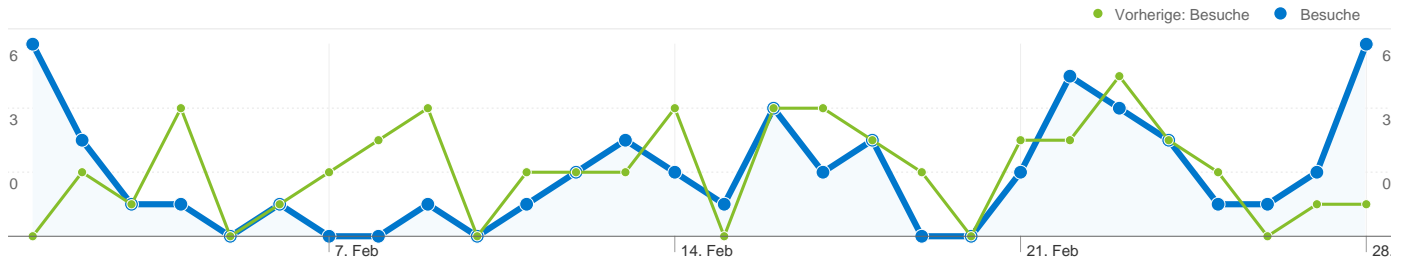
Vorherige: 50,00 % (-23,64 %)

Technische Profile

Browser	Besuche	% Besuche	Verbindungsgeschwindigkeit	Besuche	% Besuche
Firefox			DSL		
01.02.2011 - 28.02.2011	26	47,27 %	01.02.2011 - 28.02.2011	33	60,00 %
01.02.2010 - 28.02.2010	29	50,00 %	01.02.2010 - 28.02.2010	39	67,24 %
Änderung in %	-10,34 %	-5,45 %	Änderung in %	-15,38 %	-10,77 %
Internet Explorer			Unknown		
01.02.2011 - 28.02.2011	20	36,36 %	01.02.2011 - 28.02.2011	16	29,09 %
01.02.2010 - 28.02.2010	28	48,28 %	01.02.2010 - 28.02.2010	15	25,86 %
Änderung in %	-28,57 %	-24,68 %	Änderung in %	6,67 %	12,48 %
Opera			T1		
01.02.2011 - 28.02.2011	4	7,27 %	01.02.2011 - 28.02.2011	4	7,27 %
01.02.2010 - 28.02.2010	0	0,00 %	01.02.2010 - 28.02.2010	1	1,72 %

Änderung in %	100,00 %	100,00 %
Chrome		
01.02.2011 - 28.02.2011	3	5,45 %
01.02.2010 - 28.02.2010	0	0,00 %
Änderung in %	100,00 %	100,00 %
Safari		
01.02.2011 - 28.02.2011	2	3,64 %
01.02.2010 - 28.02.2010	1	1,72 %
Änderung in %	100,00 %	110,91 %

Änderung in %	300,00 %	321,82 %
Cable		
01.02.2011 - 28.02.2011	1	1,82 %
01.02.2010 - 28.02.2010	2	3,45 %
Änderung in %	-50,00 %	-47,27 %
Dialup		
01.02.2011 - 28.02.2011	1	1,82 %
01.02.2010 - 28.02.2010	1	1,72 %
Änderung in %	0,00 %	5,45 %



Alle Zugriffsquellen haben insgesamt 55 Besuche vermittelt.

16,36 % Direkte Zugriffe

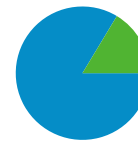
Vorherige: 17,24 % (-5,09 %)

83,64 % Verweis-Websites

Vorherige: 82,76 % (1,06 %)

0,00 % Suchmaschinen

Vorherige: 0,00 % (0,00 %)



Verweis-Websites
46,00 (83,64 %)

Direkte Zugriffe
9,00 (16,36 %)

Häufigste Zugriffsquellen

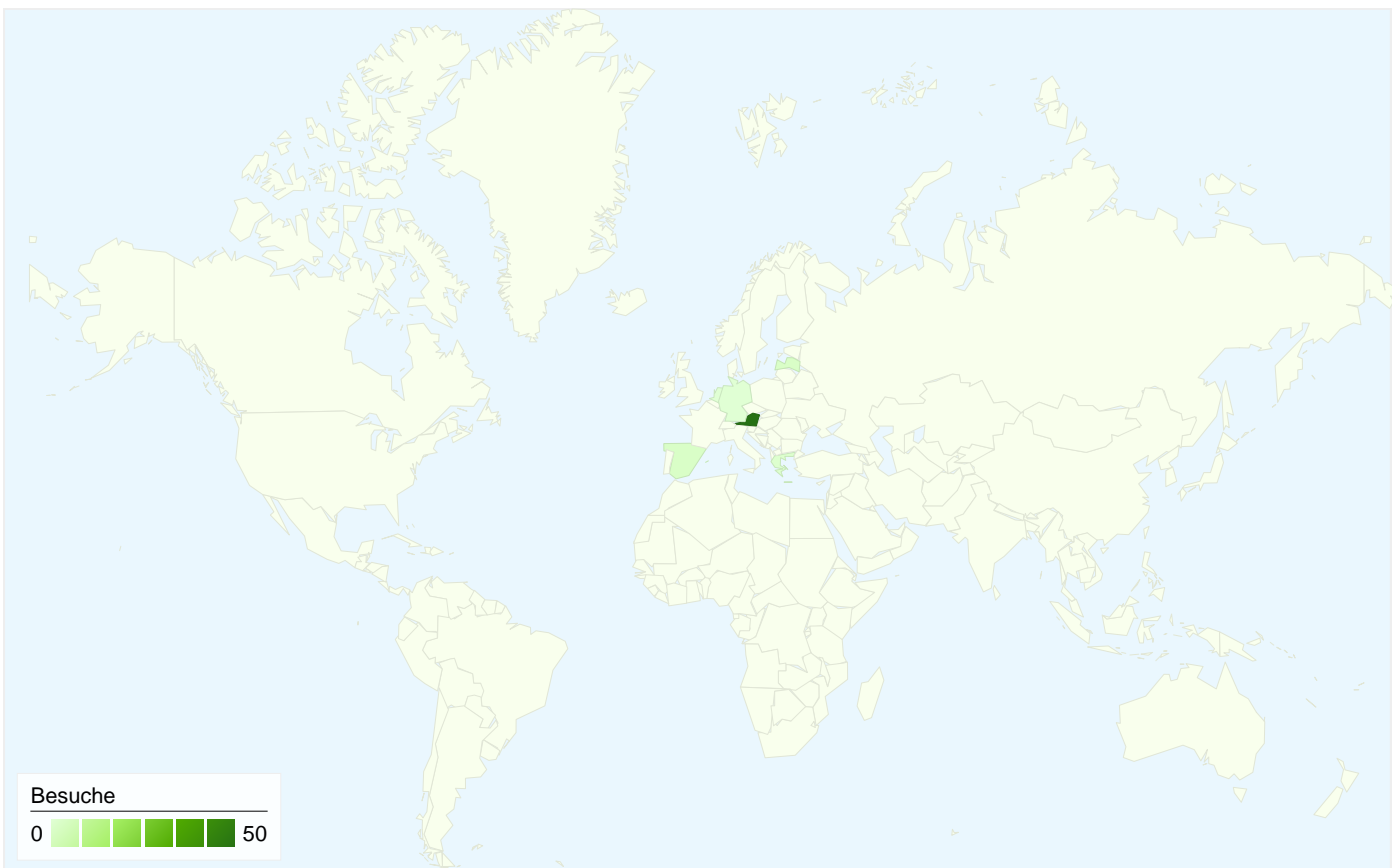
Quellen	Besuche	% Besuche
htl-hl.ac.at (referral)		
01.02.2011 - 28.02.2011	36	65,45 %
01.02.2010 - 28.02.2010	42	72,41 %
Änderung in %	-14,29 %	-9,61 %
(direct) ((none))		
01.02.2011 - 28.02.2011	9	16,36 %
01.02.2010 - 28.02.2010	10	17,24 %
Änderung in %	-10,00 %	-5,09 %
bibliothek.ph-noe.ac.at (referral)		
01.02.2011 - 28.02.2011	3	5,45 %
01.02.2010 - 28.02.2010	0	0,00 %
Änderung in %	100,00 %	100,00 %
aleph.sbg.ac.at (referral)		
01.02.2011 - 28.02.2011	2	3,64 %
01.02.2010 - 28.02.2010	0	0,00 %
Änderung in %	100,00 %	100,00 %
pbn.lsr-noe.gv.at (referral)		
01.02.2011 - 28.02.2011	2	3,64 %
01.02.2010 - 28.02.2010	6	10,34 %

Keywords	Besuche	% Besuche
Für diese Ansicht gibt es keine Daten.		

Änderung in %

-66,67 %

-64,85 %

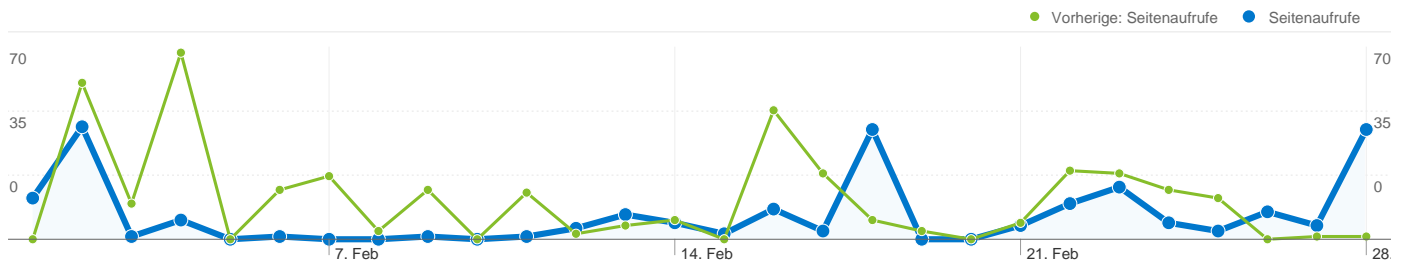


55 Besuche wurden über 6 Länder/Gebiete vermittelt.

Website-Nutzung

Besuche		Seiten/Besuch		Durchschn. Besuchszeit auf der Website		% Neue Besuche		Absprungrate	
55	4,42	00:05:47	38,18 %	45,45 %					
Vorherige: 58 (-5,17 %)	Vorherige: 6,93 (-36,26 %)	Vorherige: 00:05:45 (0,43 %)	Vorherige: 50,00 % (-23,64 %)	Vorherige: 39,66 % (14,62 %)					
Land/Gebiet	Besuche	Seiten/Besuch	Durchschn. Besuchszeit auf der Website	% Neue Besuche	Absprungrate				
Austria									
1. Februar 2011 - 28. Februar 2011	50	4,18	00:06:06	36,00 %	44,00 %				
1. Februar 2010 - 28. Februar 2010	56	7,14	00:05:58	50,00 %	37,50 %				
Änderung in %	-10,71 %	-41,48 %	2,36 %	-28,00 %	17,33 %				
Latvia									
1. Februar 2011 - 28. Februar 2011	2	3,00	00:00:16	0,00 %	50,00 %				
1. Februar 2010 - 28. Februar 2010	0	0,00	00:00:00	0,00 %	0,00 %				
Änderung in %	100,00 %	100,00 %	100,00 %	0,00 %	100,00 %				
Spain									
1. Februar 2011 - 28. Februar 2011	2	1,00	00:00:00	100,00 %	100,00 %				
1. Februar 2010 - 28. Februar 2010	0	0,00	00:00:00	0,00 %	0,00 %				


Änderung in %	100,00 %	100,00 %	0,00 %	100,00 %	100,00 %
Greece					
1. Februar 2011 - 28. Februar 2011	1	26,00	00:12:18	100,00 %	0,00 %
1. Februar 2010 - 28. Februar 2010	0	0,00	00:00:00	0,00 %	0,00 %
Änderung in %	100,00 %	100,00 %	100,00 %	100,00 %	0,00 %
Netherlands					
1. Februar 2011 - 28. Februar 2011	0	0,00	00:00:00	0,00 %	0,00 %
1. Februar 2010 - 28. Februar 2010	1	1,00	00:00:00	100,00 %	100,00 %
Änderung in %	-100,00 %	-100,00 %	0,00 %	-100,00 %	-100,00 %
Germany					
1. Februar 2011 - 28. Februar 2011	0	0,00	00:00:00	0,00 %	0,00 %
1. Februar 2010 - 28. Februar 2010	1	1,00	00:00:00	0,00 %	100,00 %
Änderung in %	-100,00 %	-100,00 %	0,00 %	0,00 %	-100,00 %
					1-6 von 6



Die Seiten auf dieser Website wurden insgesamt 243 Mal angezeigt.

 **243 Seitenaufrufe**

Vorherige: 402 (-39,55 %)

 **192 Eindeutige Zugriffe**

Vorherige: 300 (-36,00 %)

 **45,45 % Absprungrate**

Vorherige: 39,66 % (14,62 %)

Beliebteste Webseiten

Seiten	Seitenaufrufe	% Seitenaufrufe
/F/?local_base=2nohl&func=login		
01.02.2011 - 28.02.2011	70	28,81 %
01.02.2010 - 28.02.2010	90	22,39 %
Änderung in %	-22,22 %	28,67 %
/F/ETEJBXKIHKL36BMS7BAK21PVDKCB7EJ7Q3TLAGLVKSKASP3DCC-15941?func=find-		
01.02.2011 - 28.02.2011	5	2,06 %
01.02.2010 - 28.02.2010	0	0,00 %
Änderung in %	100,00 %	100,00 %
/F/6XQRMSIKHGSKPBM4S2IGF17SCY8J2XN7L7PREM2XRMD2TPYL16-23638?func=short-jump&jump=000011		
01.02.2011 - 28.02.2011	4	1,65 %
01.02.2010 - 28.02.2010	0	0,00 %
Änderung in %	100,00 %	100,00 %
/F/6XQRMSIKHGSKPBM4S2IGF17SCY8J2XN7L7PREM2XRMD2TPYL16-22838?func=find-		
01.02.2011 - 28.02.2011	3	1,23 %
01.02.2010 - 28.02.2010	0	0,00 %
Änderung in %	100,00 %	100,00 %
/F/UR253KC2FNXD5SLFM3ESVBC212V3K77DCB7A1D29ADV1266SIN-17991?func=find-		
01.02.2011 - 28.02.2011	3	1,23 %
01.02.2010 - 28.02.2010	0	0,00 %

