

Website-Nutzung

52 Besuche

Vorherige: 53 (-1,89 %)

34,62 % Absprungrate

Vorherige: 54,72 % (-36,74 %)

280 Seitenaufrufe

Vorherige: 242 (15,70 %)

00:03:05 Durchschn. Besuchszeit auf der Website

Vorherige: 00:02:50 (8,44 %)

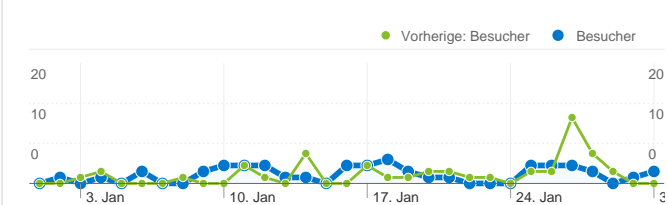
5,38 Seiten/Besuch

Vorherige: 4,57 (17,93 %)

51,92 % % Neue Besuche

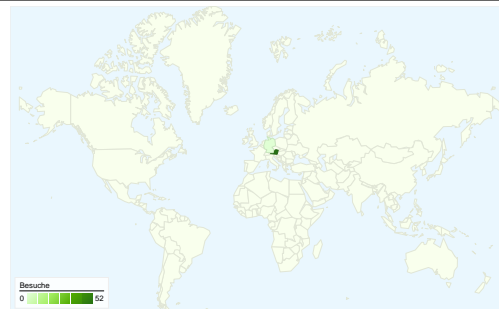
Vorherige: 58,49 % (-11,23 %)

Besucherübersicht

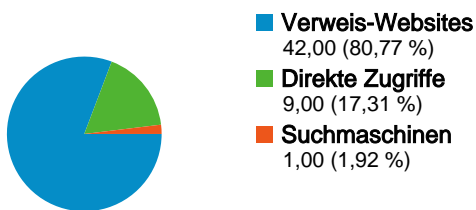


Besucher
34

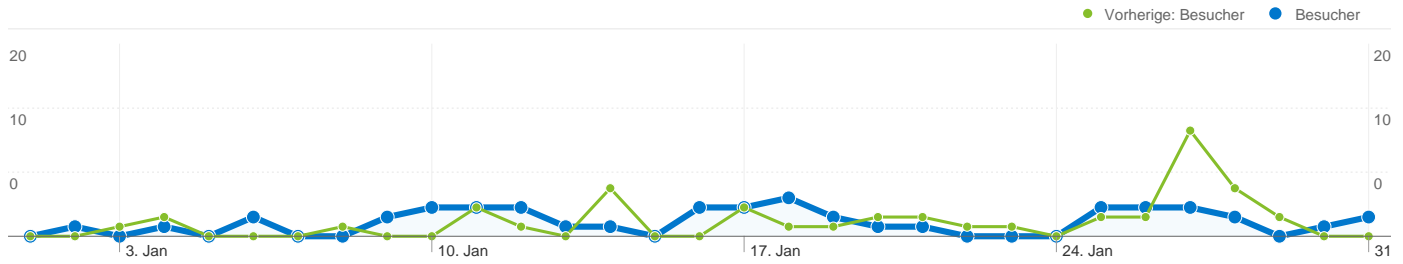
Karten-Overlay



Übersicht über die Zugriffsquellen



Content-Übersicht		
Seiten	Seitenaufrufe	% Seitenaufrufe
/F/?local_base=2nohl&func=login		
01.01.2011 - 31.01.2011	66	23,57 %
01.01.2010 - 31.01.2010	59	24,38 %
Änderung in %	11,86 %	-3,32 %
/F/EYS9A1PNCP6AANTMFDG8QC6RSUHSQLDDCH54MEL1		
01.01.2011 - 31.01.2011	4	1,43 %
01.01.2010 - 31.01.2010	0	0,00 %
Änderung in %	100,00 %	100,00 %
/F/YE5JQHLYELE2ET5HNDRGCDK1J61S78G916AYDJYFLL		
01.01.2011 - 31.01.2011	3	1,07 %
01.01.2010 - 31.01.2010	0	0,00 %
Änderung in %	100,00 %	100,00 %
/F/VI25AAKJ5RBXSVAR3XF5RQN7CVKUERG8U1CX3SU9		
01.01.2011 - 31.01.2011	3	1,07 %
01.01.2010 - 31.01.2010	0	0,00 %
Änderung in %	100,00 %	100,00 %
/F/F3A9HIJJAXGQC9S42JG6N31N4MSMDNPCMG35GCLG8		
01.01.2011 - 31.01.2011	3	1,07 %
01.01.2010 - 31.01.2010	0	0,00 %
Änderung in %	100,00 %	100,00 %




34 Personen besuchten diese Website.

 **52 Besuche**

Vorherige: 53 (-1,89 %)

 **34 Absolut eindeutige Besucher**

Vorherige: 36 (-5,56 %)

 **280 Seitenaufrufe**

Vorherige: 242 (15,70 %)

 **5,38 Durchschnittliche Anzahl an Seitenaufrufen**

Vorherige: 4,57 (17,93 %)

 **00:03:05 Besuchszeit auf Website**

Vorherige: 00:02:50 (8,44 %)

 **34,62 % Absprungrate**

Vorherige: 54,72 % (-36,74 %)

 **51,92 % Neue Besuche**

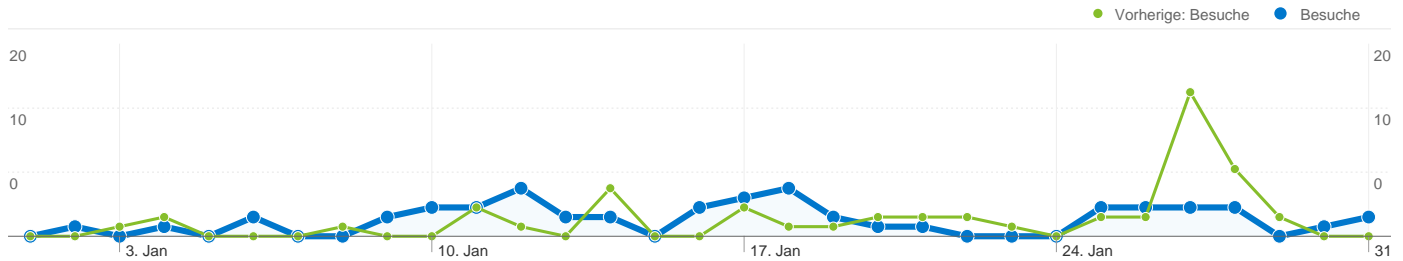
Vorherige: 58,49 % (-11,23 %)

Technische Profile

Browser	Besuche	% Besuche	Verbindungsgeschwindigkeit	Besuche	% Besuche
Internet Explorer			DSL		
01.01.2011 - 31.01.2011	26	50,00 %	01.01.2011 - 31.01.2011	37	71,15 %
01.01.2010 - 31.01.2010	38	71,70 %	01.01.2010 - 31.01.2010	44	83,02 %
Änderung in %	-31,58 %	-30,26 %	Änderung in %	-15,91 %	-14,29 %
Firefox			Unknown		
01.01.2011 - 31.01.2011	22	42,31 %	01.01.2011 - 31.01.2011	10	19,23 %
01.01.2010 - 31.01.2010	14	26,42 %	01.01.2010 - 31.01.2010	6	11,32 %
Änderung in %	57,14 %	60,16 %	Änderung in %	66,67 %	69,87 %
Opera			Dialup		
01.01.2011 - 31.01.2011	2	3,85 %	01.01.2011 - 31.01.2011	2	3,85 %
01.01.2010 - 31.01.2010	1	1,89 %	01.01.2010 - 31.01.2010	1	1,89 %

Änderung in %	100,00 %	103,85 %
Safari		
01.01.2011 - 31.01.2011	1	1,92 %
01.01.2010 - 31.01.2010	0	0,00 %
Änderung in %	100,00 %	100,00 %
Chrome		
01.01.2011 - 31.01.2011	1	1,92 %
01.01.2010 - 31.01.2010	0	0,00 %
Änderung in %	100,00 %	100,00 %

Änderung in %	100,00 %	103,85 %
T1		
01.01.2011 - 31.01.2011	2	3,85 %
01.01.2010 - 31.01.2010	2	3,77 %
Änderung in %	0,00 %	1,92 %
Cable		
01.01.2011 - 31.01.2011	1	1,92 %
01.01.2010 - 31.01.2010	0	0,00 %
Änderung in %	100,00 %	100,00 %



Alle Zugriffsquellen haben insgesamt 52 Besuche vermittelt.

17,31 % Direkte Zugriffe

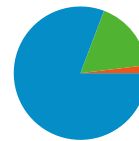
Vorherige: 13,21 % (31,04 %)

80,77 % Verweis-Websites

Vorherige: 84,91 % (-4,87 %)

1,92 % Suchmaschinen

Vorherige: 1,89 % (1,92 %)



- Verweis-Websites
42,00 (80,77 %)
- Direkte Zugriffe
9,00 (17,31 %)
- Suchmaschinen
1,00 (1,92 %)

Häufigste Zugriffsquellen

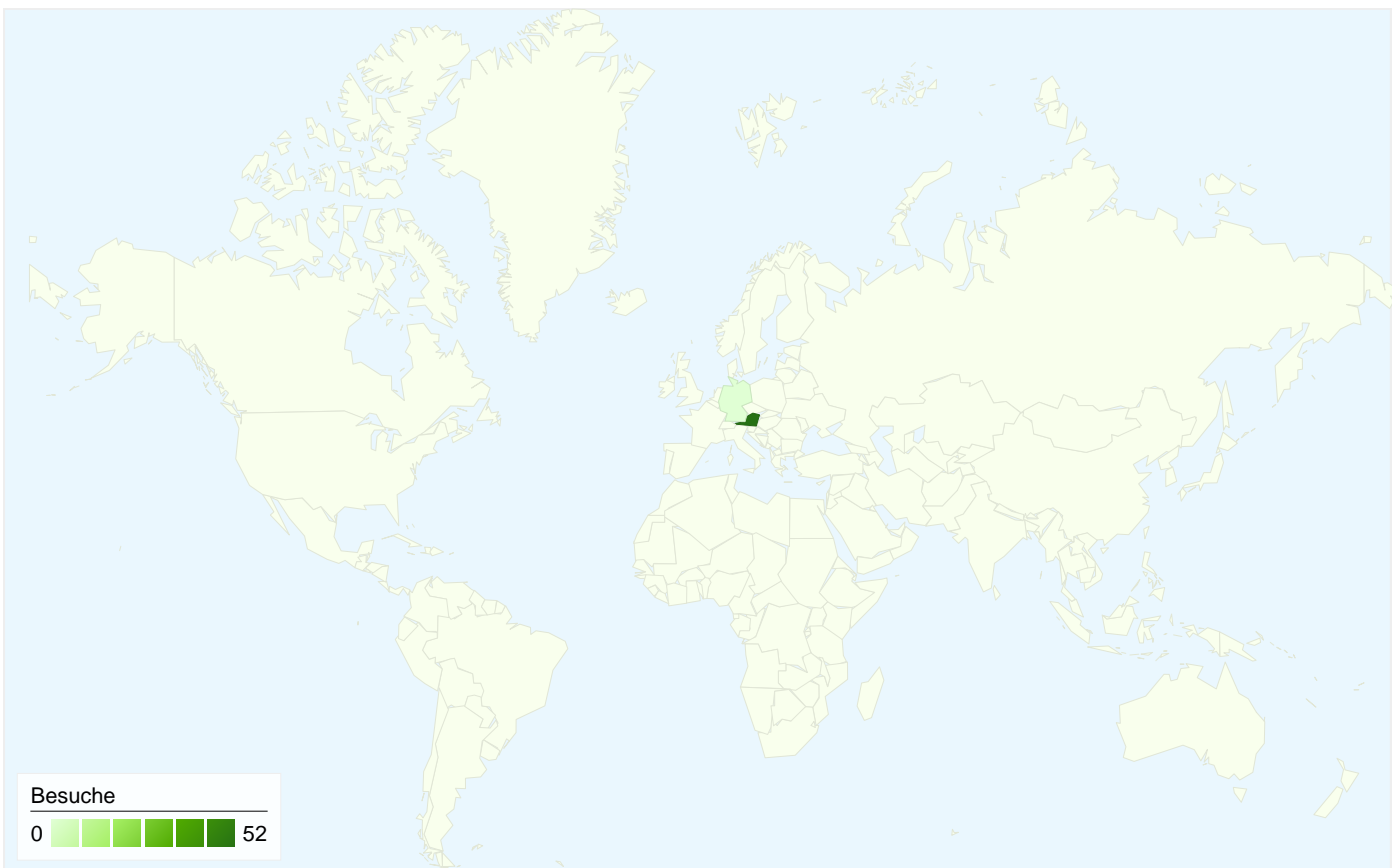
Quellen	Besuche	% Besuche
htl-hl.ac.at (referral)		
01.01.2011 - 31.01.2011	39	75,00 %
01.01.2010 - 31.01.2010	39	73,58 %
Änderung in %	0,00 %	1,92 %
(direct) ((none))		
01.01.2011 - 31.01.2011	9	17,31 %
01.01.2010 - 31.01.2010	7	13,21 %
Änderung in %	28,57 %	31,04 %
bibliothek.ph-noe.ac.at (referral)		
01.01.2011 - 31.01.2011	1	1,92 %
01.01.2010 - 31.01.2010	0	0,00 %
Änderung in %	100,00 %	100,00 %
google (organic)		
01.01.2011 - 31.01.2011	1	1,92 %
01.01.2010 - 31.01.2010	1	1,89 %
Änderung in %	0,00 %	1,92 %
mail.vbk.ac.at (referral)		
01.01.2011 - 31.01.2011	1	1,92 %
01.01.2010 - 31.01.2010	0	0,00 %

Keywords	Besuche	% Besuche
bücherei hollabr		
01.01.2011 - 31.01.2011	1	100,00 %
01.01.2010 - 31.01.2010	0	0,00 %
Änderung in %	100,00 %	100,00 %
stundenmodelle bibliothek		
01.01.2011 - 31.01.2011	0	0,00 %
01.01.2010 - 31.01.2010	1	100,00 %
Änderung in %	-100,00 %	-100,00 %

Änderung in %

100,00 %

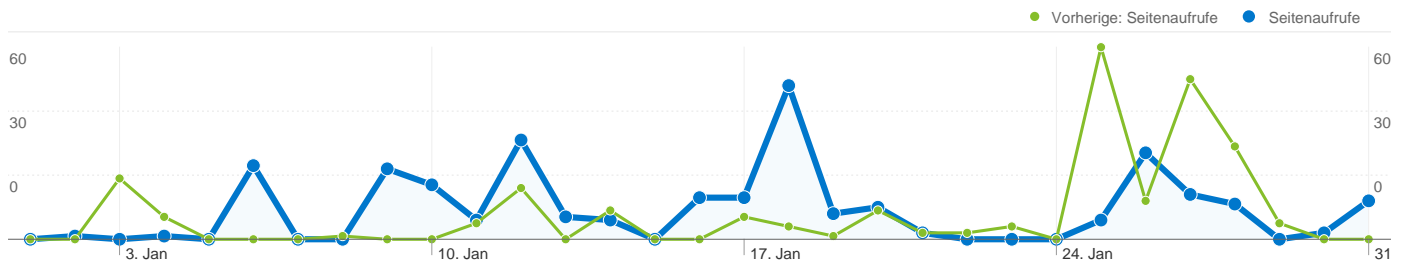
100,00 %



52 Besuche wurden über 2 Länder/Gebiete vermittelt.

Website-Nutzung

Besuche		Seiten/Besuch		Durchschn. Besuchszeit auf der Website		% Neue Besuche		Absprungrate	
52	5,38	00:03:05	51,92 %	34,62 %					
Vorherige: 53 (-1,89 %)	Vorherige: 4,57 (17,93 %)	Vorherige: 00:02:50 (8,44 %)	Vorherige: 58,49 % (-11,23 %)	Vorherige: 54,72 % (-36,74 %)					
Land/Gebiet	Besuche	Seiten/Besuch	Durchschn. Besuchszeit auf der Website	% Neue Besuche	Absprungrate				
Austria									
1. Januar 2011 - 31. Januar 2011	52	5,38	00:03:05	51,92 %	34,62 %				
1. Januar 2010 - 31. Januar 2010	52	4,63	00:02:53	57,69 %	53,85 %				
Änderung in %	0,00 %	16,18 %	6,40 %	-10,00 %	-35,71 %				
Germany									
1. Januar 2011 - 31. Januar 2011	0	0,00	00:00:00	0,00 %	0,00 %				
1. Januar 2010 - 31. Januar 2010	1	1,00	00:00:00	100,00 %	100,00 %				
Änderung in %	-100,00 %	-100,00 %	0,00 %	-100,00 %	-100,00 %				



Die Seiten auf dieser Website wurden insgesamt 280 Mal angezeigt.

280 Seitenaufrufe

Vorherige: 242 (15,70 %)

225 Eindeutige Zugriffe

Vorherige: 189 (19,05 %)

34,62 % Absprungrate

Vorherige: 54,72 % (-36,74 %)

Beliebteste Webseiten

Seiten	Seitenaufrufe	% Seitenaufrufe
/F/?local_base=2nohl&func=login		
01.01.2011 - 31.01.2011	66	23,57 %
01.01.2010 - 31.01.2010	59	24,38 %
Änderung in %	11,86 %	-3,32 %
/F/EYS9A1PNCP6AANTMFDG8QC6RSUHSQLDDCH54MEL1IRMUVXES21-88189?func=find-		
01.01.2011 - 31.01.2011	4	1,43 %
01.01.2010 - 31.01.2010	0	0,00 %
Änderung in %	100,00 %	100,00 %
/F/YE5JQHLYELE2ET5HNDRGCDK1J61S78G916AYDJYFLL1QXPX5Y5-19192?func=item-		
01.01.2011 - 31.01.2011	3	1,07 %
01.01.2010 - 31.01.2010	0	0,00 %
Änderung in %	100,00 %	100,00 %
/F/VI25AAKJ5RBXSVAR3XF5RQN7CVKUERG8U1CX3SU9GSQ963PHK-17730?func=find-b-0&local_base=2nohl		
01.01.2011 - 31.01.2011	3	1,07 %
01.01.2010 - 31.01.2010	0	0,00 %
Änderung in %	100,00 %	100,00 %
/F/F3A9HIJJAXGQC9S42JG6N31N4MSMDNPCMG35GCLG8A6FVNXSXK-33994?func=find-		
01.01.2011 - 31.01.2011	3	1,07 %
01.01.2010 - 31.01.2010	0	0,00 %

