





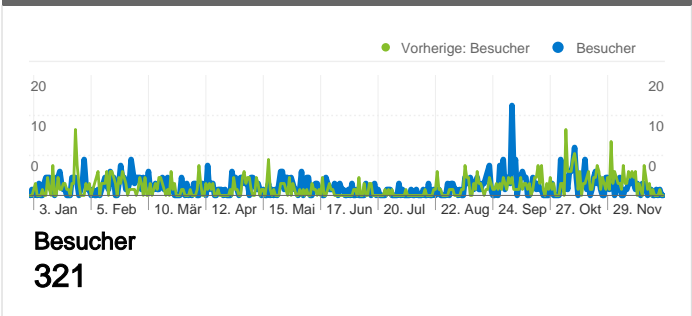



Website-Nutzung

 <p>585 Besuche Vorherige: 562 (4,09 %)</p>	 <p>47,18 % Absprungrate Vorherige: 46,98 % (0,44 %)</p>
 <p>2.434 Seitenaufrufe Vorherige: 2.291 (6,24 %)</p>	 <p>00:03:36 Durchschnittliche Besuchszeit auf der Website Vorherige: 00:03:10 (13,61 %)</p>
 <p>4,16 Seiten/Besuch Vorherige: 4,08 (2,06 %)</p>	 <p>52,48 % Neue Besuche Vorherige: 59,07 % (-11,17 %)</p>

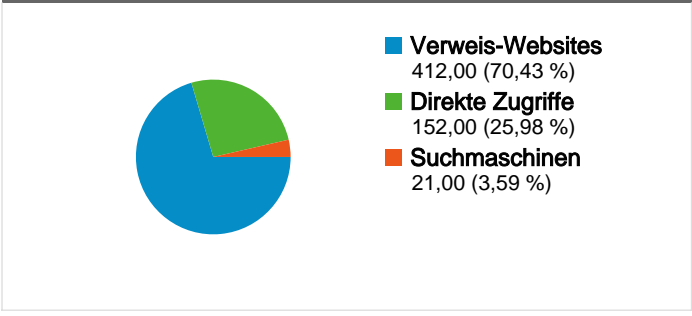
Besucherübersicht



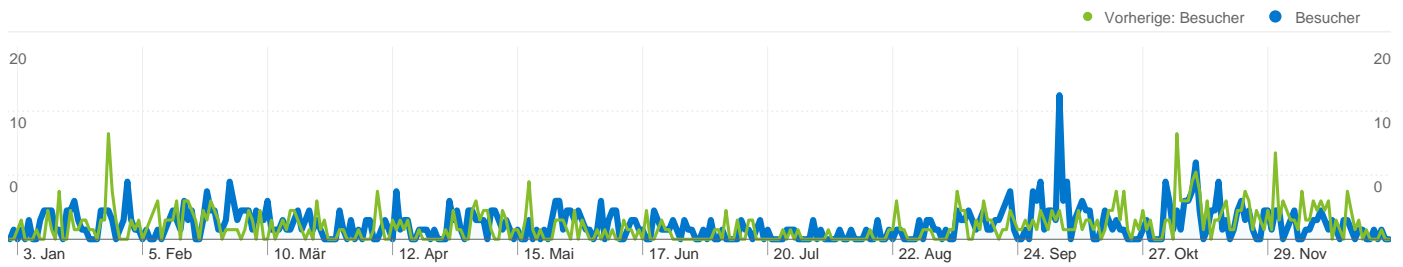
Karten-Overlay



Übersicht über die Besucherquellen



Content-Übersicht		
Seiten	Seitenaufrufe	% Seitenaufrufe
/F/?local_base=2nohl&func=login		
01.01.2011 - 31.12.2011	807	33,16 %
01.01.2010 - 31.12.2010	735	32,08 %
Änderung in %	9,80 %	3,35 %
/F?local_base=2nohl&func=find-c&ccl_term=sys=000708624		
01.01.2011 - 31.12.2011	13	0,53 %
01.01.2010 - 31.12.2010	0	0,00 %
Änderung in %	100,00 %	100,00 %
/F/ETEJBXKIHKL36BMS7BAK21PVDKCB7EJ7Q3TLAGLVKS		
01.01.2011 - 31.12.2011	5	0,21 %
01.01.2010 - 31.12.2010	0	0,00 %
Änderung in %	100,00 %	100,00 %
/F/PAR5RENQ26PCK1APXEBTGC6U5HQB3IGBTXHT2SI8F		
01.01.2011 - 31.12.2011	5	0,21 %
01.01.2010 - 31.12.2010	0	0,00 %
Änderung in %	100,00 %	100,00 %
/F/EYS9A1PNCP6AANTMFDG8QC6RSUHSQDCH54MEL1		
01.01.2011 - 31.12.2011	4	0,16 %
01.01.2010 - 31.12.2010	0	0,00 %
Änderung in %	100,00 %	100,00 %



321 Personen besuchten diese Website.

 **585 Besuche**

Vorherige: 562 (4,09 %)

 **321 Absolut eindeutige Besucher**

Vorherige: 338 (-5,03 %)

 **2.434 Seitenaufrufe**

Vorherige: 2.291 (6,24 %)

 **4,16 Durchschnittliche Anzahl an Seitenaufrufen**

Vorherige: 4,08 (2,06 %)

 **00:03:36 Besuchszeit auf Website**

Vorherige: 00:03:10 (13,61 %)

 **47,18 % Absprungrate**

Vorherige: 46,98 % (0,44 %)

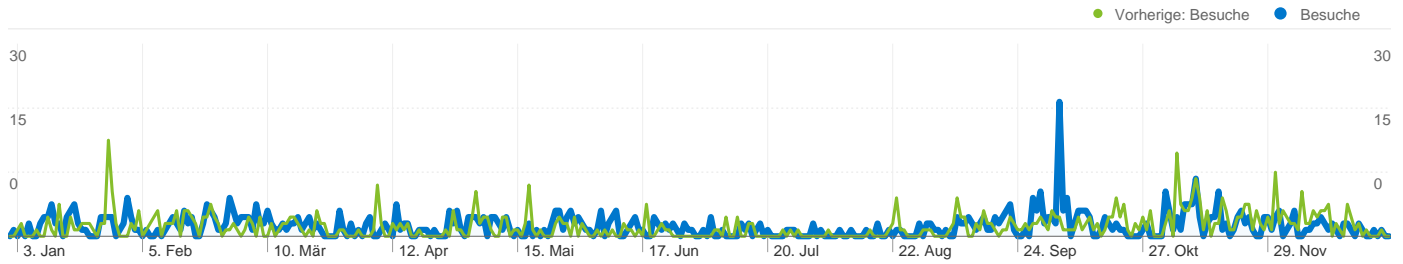
 **52,48 % Neue Besuche**

Vorherige: 59,07 % (-11,17 %)

Technische Profile

Browser	Besuche	% Besuche
Internet Explorer		
01.01.2011 - 31.12.2011	255	43,59 %
01.01.2010 - 31.12.2010	289	51,42 %
Änderung in %	-11,76 %	-15,23 %
Firefox		
01.01.2011 - 31.12.2011	251	42,91 %
01.01.2010 - 31.12.2010	235	41,81 %
Änderung in %	6,81 %	2,61 %
Chrome		
01.01.2011 - 31.12.2011	28	4,79 %
01.01.2010 - 31.12.2010	13	2,31 %

Änderung in %	115,38 %	106,92 %
Opera		
01.01.2011 - 31.12.2011	26	4,44 %
01.01.2010 - 31.12.2010	9	1,60 %
Änderung in %	188,89 %	177,53 %
Safari		
01.01.2011 - 31.12.2011	17	2,91 %
01.01.2010 - 31.12.2010	13	2,31 %
Änderung in %	30,77 %	25,63 %



Alle Besucherquellen haben insgesamt 585 Besuche vermittelt.

25,98 % Direkte Zugriffe

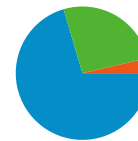
Vorherige: 18,51 % (40,41 %)

70,43 % Verweis-Websites

Vorherige: 77,76 % (-9,43 %)

3,59 % Suchmaschinen

Vorherige: 3,74 % (-3,93 %)



- **Verweis-Websites**
412,00 (70,43 %)
- **Direkte Zugriffe**
152,00 (25,98 %)
- **Suchmaschinen**
21,00 (3,59 %)

Häufigste Besucherquellen

Quellen	Besuche	% Besuche
htl-hl.ac.at (referral)		
01.01.2011 - 31.12.2011	294	50,26 %
01.01.2010 - 31.12.2010	338	60,14 %
Änderung in %	-13,02 %	-16,44 %
(direct) ((none))		
01.01.2011 - 31.12.2011	152	25,98 %
01.01.2010 - 31.12.2010	104	18,51 %
Änderung in %	46,15 %	40,41 %
pbn.lsr-noe.gv.at (referral)		
01.01.2011 - 31.12.2011	43	7,35 %
01.01.2010 - 31.12.2010	33	5,87 %
Änderung in %	30,30 %	25,18 %
google (organic)		
01.01.2011 - 31.12.2011	21	3,59 %
01.01.2010 - 31.12.2010	21	3,74 %
Änderung in %	0,00 %	-3,93 %
obvsg.at (referral)		
01.01.2011 - 31.12.2011	19	3,25 %
01.01.2010 - 31.12.2010	13	2,31 %

Keywords	Besuche	% Besuche
manfred pollert, "prävention ist besser als sanktion"		
01.01.2011 - 31.12.2011	2	9,52 %
01.01.2010 - 31.12.2010	0	0,00 %
Änderung in %	100,00 %	100,00 %
"carina föger" tirol		
01.01.2011 - 31.12.2011	1	4,76 %
01.01.2010 - 31.12.2010	0	0,00 %
Änderung in %	100,00 %	100,00 %
"was ist eine gute lehrerin" arbeitsplatz schule jahresheft 1998,		
01.01.2011 - 31.12.2011	1	4,76 %
01.01.2010 - 31.12.2010	0	0,00 %
Änderung in %	100,00 %	100,00 %
0-19-453191-0		
01.01.2011 - 31.12.2011	1	4,76 %
01.01.2010 - 31.12.2010	0	0,00 %
Änderung in %	100,00 %	100,00 %
avci-werning, m. (2002): kooperation statt konflikt. friedrich		
01.01.2011 - 31.12.2011	1	4,76 %
01.01.2010 - 31.12.2010	0	0,00 %

Änderung in %

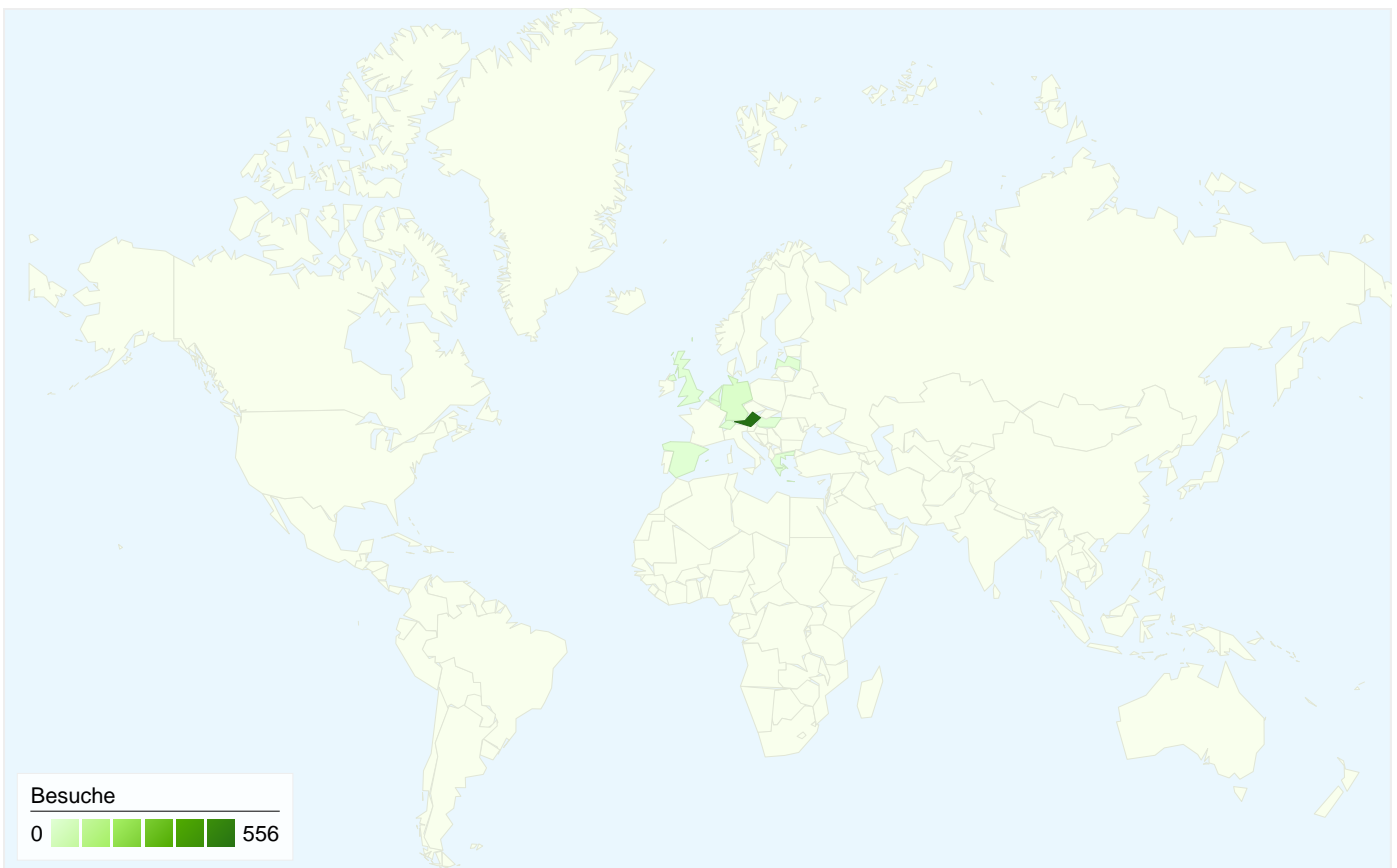
46,15 %

40,41 %

Änderung in %

100,00 %

100,00 %

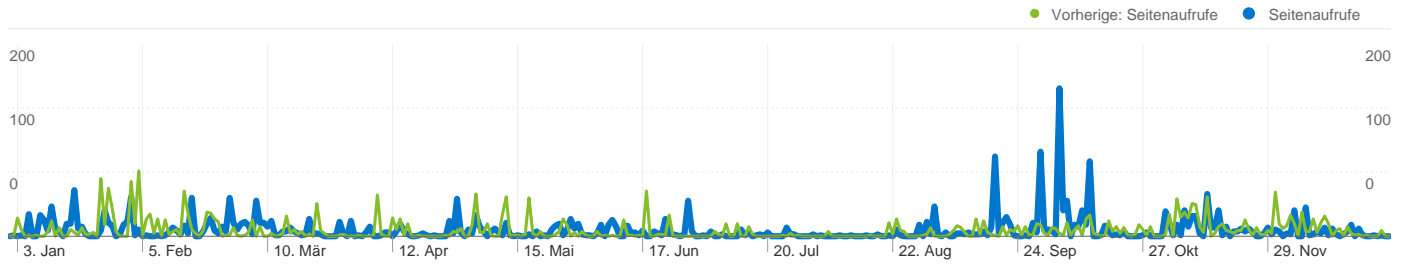


585 Besuche wurden über 11 Länder/Gebiete vermittelt.

Website-Nutzung

Besuche		Seiten/Besuch		Durchschn. Besuchszeit auf der Website		% Neue Besuche		Absprungrate	
585	4,16	00:03:36	52,48 %	47,18 %					
Vorherige: 562 (4,09 %)	Vorherige: 4,08 (2,06 %)	Vorherige: 00:03:10 (13,61 %)	Vorherige: 59,07 % (-11,17 %)	Vorherige: 46,98 % (0,44 %)					
Land/Gebiet	Besuche	Seiten/Besuch	Durchschn. Besuchszeit auf der Website	% Neue Besuche	Absprungrate				
Austria									
1. Januar 2011 - 31. Dezember 2011	556	4,21	00:03:38	50,90 %	46,76 %				
1. Januar 2010 - 31. Dezember 2010	543	4,11	00:03:14	58,93 %	46,41 %				
Änderung in %	2,39 %	2,48 %	12,56 %	-13,63 %	0,76 %				
Germany									
1. Januar 2011 - 31. Dezember 2011	17	2,41	00:02:58	88,24 %	64,71 %				
1. Januar 2010 - 31. Dezember 2010	9	3,33	00:01:30	88,89 %	55,56 %				
Änderung in %	88,89 %	-27,65 %	97,68 %	-0,74 %	16,47 %				
Latvia									
1. Januar 2011 - 31. Dezember 2011	3	4,00	00:00:32	0,00 %	33,33 %				
1. Januar 2010 - 31. Dezember 2010	1	1,00	00:00:00	100,00 %	100,00 %				

Änderung in %	200,00 %	300,00 %	100,00 %	-100,00 %	-66,67 %
Spain					
1. Januar 2011 - 31. Dezember 2011	2	1,00	00:00:00	100,00 %	100,00 %
1. Januar 2010 - 31. Dezember 2010	0	0,00	00:00:00	0,00 %	0,00 %
Änderung in %	100,00 %	100,00 %	0,00 %	100,00 %	100,00 %
(not set)					
1. Januar 2011 - 31. Dezember 2011	2	2,00	00:00:46	100,00 %	50,00 %
1. Januar 2010 - 31. Dezember 2010	0	0,00	00:00:00	0,00 %	0,00 %
Änderung in %	100,00 %	100,00 %	100,00 %	100,00 %	100,00 %
Netherlands					
1. Januar 2011 - 31. Dezember 2011	1	1,00	00:00:00	100,00 %	100,00 %
1. Januar 2010 - 31. Dezember 2010	1	1,00	00:00:00	100,00 %	100,00 %
Änderung in %	0,00 %	0,00 %	0,00 %	0,00 %	0,00 %
Belgium					
1. Januar 2011 - 31. Dezember 2011	1	3,00	00:00:18	100,00 %	0,00 %
1. Januar 2010 - 31. Dezember 2010	0	0,00	00:00:00	0,00 %	0,00 %
Änderung in %	100,00 %	100,00 %	100,00 %	100,00 %	0,00 %
Greece					
1. Januar 2011 - 31. Dezember 2011	1	26,00	00:12:18	100,00 %	0,00 %
1. Januar 2010 - 31. Dezember 2010	0	0,00	00:00:00	0,00 %	0,00 %
Änderung in %	100,00 %	100,00 %	100,00 %	100,00 %	0,00 %
Switzerland					
1. Januar 2011 - 31. Dezember 2011	1	2,00	00:20:01	100,00 %	0,00 %
1. Januar 2010 - 31. Dezember 2010	0	0,00	00:00:00	0,00 %	0,00 %
Änderung in %	100,00 %	100,00 %	100,00 %	100,00 %	0,00 %
Hungary					
1. Januar 2011 - 31. Dezember 2011	1	2,00	00:00:13	100,00 %	0,00 %
1. Januar 2010 - 31. Dezember 2010	0	0,00	00:00:00	0,00 %	0,00 %
Änderung in %	100,00 %	100,00 %	100,00 %	100,00 %	0,00 %
1-10 von 11					



Die Seiten auf dieser Website wurden insgesamt 2.434 Mal angezeigt.

 **2.434** Seitenaufrufe

Vorherige: 2.291 (6,24 %)

 **1.938** Eindeutige Zugriffe

Vorherige: 1.834 (5,67 %)

 **47,18 %** Absprungrate

Vorherige: 46,98 % (0,44 %)

Beliebteste Webseiten

Seiten	Seitenaufufe	% Seitenaufufe
/F/?local_base=2nohl&func=login		
01.01.2011 - 31.12.2011	807	33,16 %
01.01.2010 - 31.12.2010	735	32,08 %
Änderung in %	9,80 %	3,35 %
/F?local_base=2nohl&func=find-c&ccl_term=sys=000708624		
01.01.2011 - 31.12.2011	13	0,53 %
01.01.2010 - 31.12.2010	0	0,00 %
Änderung in %	100,00 %	100,00 %
/F/ETEJBXKIHKL36BMS7BAK21PVDKCB7EJ7Q3TLAGLVKSKASP3DCC-15941?func=find-		
01.01.2011 - 31.12.2011	5	0,21 %
01.01.2010 - 31.12.2010	0	0,00 %
Änderung in %	100,00 %	100,00 %
/F/PAR5RENQ26PCK1APXEBC6U5HQH3IGBTXHT2SI8FVD6FUJKTT-37820?func=short-jump&jump=000041		
01.01.2011 - 31.12.2011	5	0,21 %
01.01.2010 - 31.12.2010	0	0,00 %
Änderung in %	100,00 %	100,00 %
/F/EYS9A1PNCP6AANTMFDG8QC6RSUHSQLDDCH54MEL1IRMUVXES21-88189?func=find-		
01.01.2011 - 31.12.2011	4	0,16 %
01.01.2010 - 31.12.2010	0	0,00 %

