




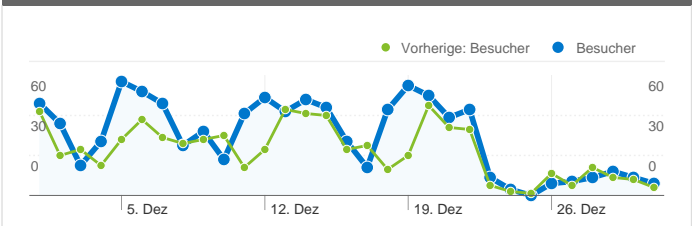


Website-Nutzung

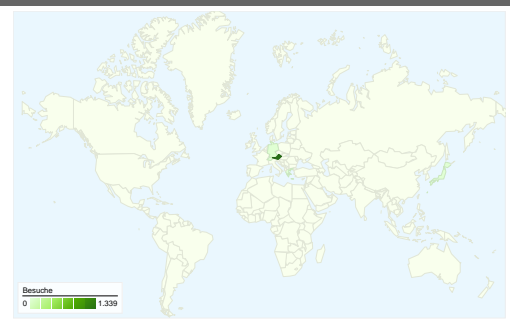
 <p>1.349 Besuche Vorherige: 1.090 (23,76 %)</p>	 <p>26,83 % Absprungrate Vorherige: 31,74 % (-15,46 %)</p>
 <p>19.740 Seitenaufrufe Vorherige: 15.688 (25,83 %)</p>	 <p>00:07:35 Durchschn. Besuchszeit auf der Website Vorherige: 00:07:14 (4,89 %)</p>
 <p>14,63 Seiten/Besuch Vorherige: 14,39 (1,67 %)</p>	 <p>14,23 % % Neue Besuche Vorherige: 16,70 % (-14,76 %)</p>

Besucherübersicht

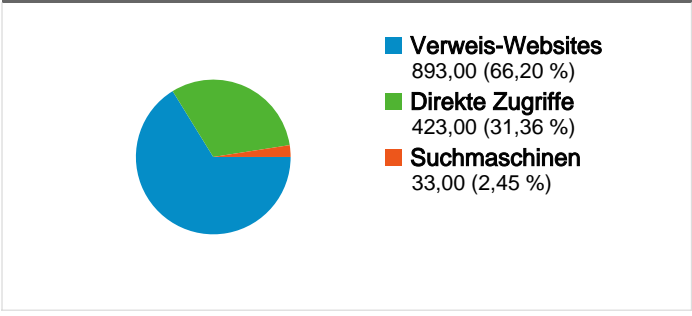


Besucher
475

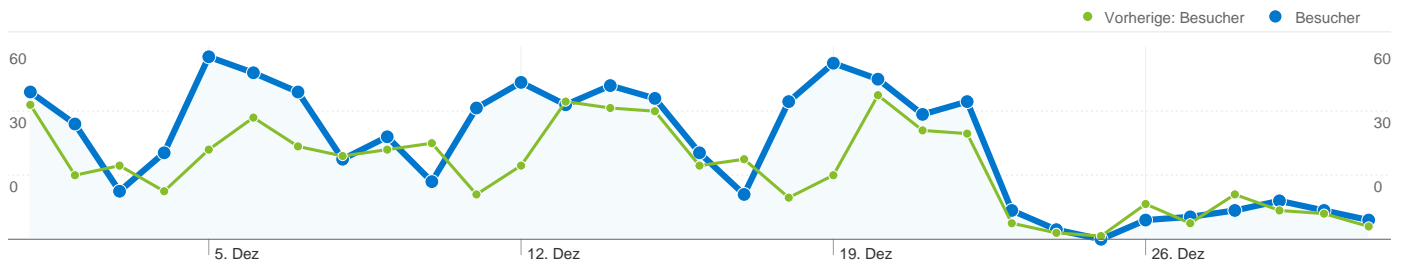
Karten-Overlay




Übersicht über die Besucherquellen



Content-Übersicht		
Seiten	Seitenaufrufe	% Seitenaufrufe
/F/?local_base=2nolb&func=login		
01.12.2011 - 31.12.2011	1.910	9,68 %
01.12.2010 - 31.12.2010	1.590	10,14 %
Änderung in %	20,13 %	-4,53 %
/F/4DD3XEXSBF2DSRQAMMXEDCFBAPK5UBT6XL665P75J		
01.12.2011 - 31.12.2011	13	0,07 %
01.12.2010 - 31.12.2010	0	0,00 %
Änderung in %	100,00 %	100,00 %
/F/NP9F81AV8B412KCVMAT6111JH7CY2AVTCR2M81XFQ3		
01.12.2011 - 31.12.2011	10	0,05 %
01.12.2010 - 31.12.2010	0	0,00 %
Änderung in %	100,00 %	100,00 %
/F/F626YYJXNMDNVL5K384VR3ABBHSDDU34FG9KCXH2H		
01.12.2011 - 31.12.2011	9	0,05 %
01.12.2010 - 31.12.2010	0	0,00 %
Änderung in %	100,00 %	100,00 %
/F/JA3ARVYLXDQC16SF1S5TXEG2BUAM8IYK346AMCJFS4		
01.12.2011 - 31.12.2011	9	0,05 %
01.12.2010 - 31.12.2010	0	0,00 %
Änderung in %	100,00 %	100,00 %




475 Personen besuchten diese Website.

 **1.349 Besuche**

Vorherige: 1.090 (23,76 %)

 **475 Absolut eindeutige Besucher**

Vorherige: 384 (23,70 %)

 **19.740 Seitenaufrufe**


Vorherige: 15.688 (25,83 %)

 **14,63 Durchschnittliche Anzahl an Seitenaufrufen**

Vorherige: 14,39 (1,67 %)

 **00:07:35 Besuchszeit auf Website**

Vorherige: 00:07:14 (4,89 %)

 **26,83 % Absprungrate**

Vorherige: 31,74 % (-15,46 %)

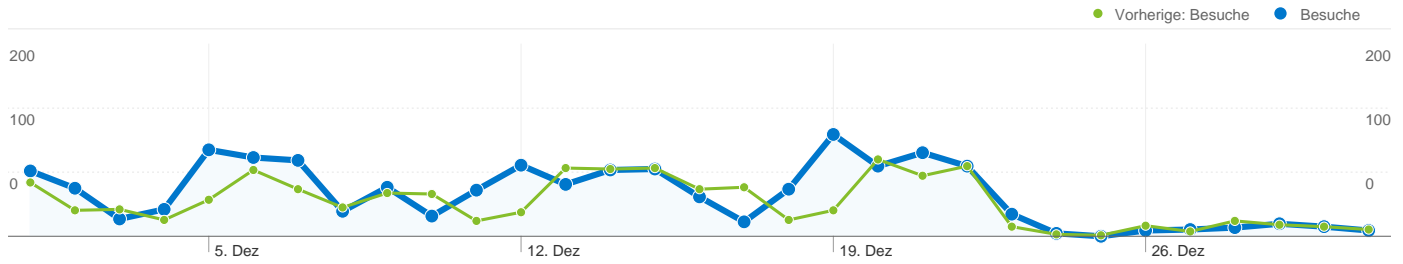
 **14,23 % Neue Besuche**

Vorherige: 16,70 % (-14,76 %)

Technische Profile

Browser	Besuche	% Besuche
Internet Explorer		
01.12.2011 - 31.12.2011	724	53,67 %
01.12.2010 - 31.12.2010	567	52,02 %
Änderung in %	27,69 %	3,17 %
Firefox		
01.12.2011 - 31.12.2011	449	33,28 %
01.12.2010 - 31.12.2010	391	35,87 %
Änderung in %	14,83 %	-7,21 %
Safari		
01.12.2011 - 31.12.2011	85	6,30 %
01.12.2010 - 31.12.2010	30	2,75 %


Änderung in %	183,33 %	128,94 %
Chrome		
01.12.2011 - 31.12.2011	80	5,93 %
01.12.2010 - 31.12.2010	21	1,93 %
Änderung in %	280,95 %	207,81 %
Android Browser		
01.12.2011 - 31.12.2011	8	0,59 %
01.12.2010 - 31.12.2010	0	0,00 %
Änderung in %	100,00 %	100,00 %




Alle Besucherquellen haben insgesamt 1.349 Besuche vermittelt.

 **31,36 % Direkte Zugriffe**

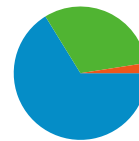
Vorherige: 33,30 % (-5,84 %)

 **66,20 % Verweis-Websites**

Vorherige: 57,25 % (15,63 %)

 **2,45 % Suchmaschinen**

Vorherige: 9,45 % (-74,11 %)



Verweis-Websites

893,00 (66,20 %)

Direkte Zugriffe

423,00 (31,36 %)

Suchmaschinen

33,00 (2,45 %)

Häufigste Besucherquellen

Quellen	Besuche	% Besuche	Keywords	Besuche	% Besuche
bibliothek.ph-noe.ac.at (referral)			kladiva miller valetti		
01.12.2011 - 31.12.2011	768	56,93 %	01.12.2011 - 31.12.2011	4	12,12 %
01.12.2010 - 31.12.2010	362	33,21 %	01.12.2010 - 31.12.2010	0	0,00 %
Änderung in %	112,15 %	71,42 %	Änderung in %	100,00 %	100,00 %
(direct) ((none))			ph bibliothek baden		
01.12.2011 - 31.12.2011	423	31,36 %	01.12.2011 - 31.12.2011	3	9,09 %
01.12.2010 - 31.12.2010	363	33,30 %	01.12.2010 - 31.12.2010	6	5,83 %
Änderung in %	16,53 %	-5,84 %	Änderung in %	-50,00 %	56,06 %
ph-noe.ac.at (referral)			www.opac.obvsg.at/2nolb		
01.12.2011 - 31.12.2011	51	3,78 %	01.12.2011 - 31.12.2011	3	9,09 %
01.12.2010 - 31.12.2010	118	10,83 %	01.12.2010 - 31.12.2010	0	0,00 %
Änderung in %	-56,78 %	-65,08 %	Änderung in %	100,00 %	100,00 %
google (organic)			bibliothek pädagogische hochschule baden		
01.12.2011 - 31.12.2011	30	2,22 %	01.12.2011 - 31.12.2011	2	6,06 %
01.12.2010 - 31.12.2010	101	9,27 %	01.12.2010 - 31.12.2010	0	0,00 %
Änderung in %	-70,30 %	-76,00 %	Änderung in %	100,00 %	100,00 %
phwien.ac.at (referral)			biblothek ph baden		
01.12.2011 - 31.12.2011	21	1,56 %	01.12.2011 - 31.12.2011	2	6,06 %
01.12.2010 - 31.12.2010	12	1,10 %	01.12.2010 - 31.12.2010	12	11,65 %

Änderung in %

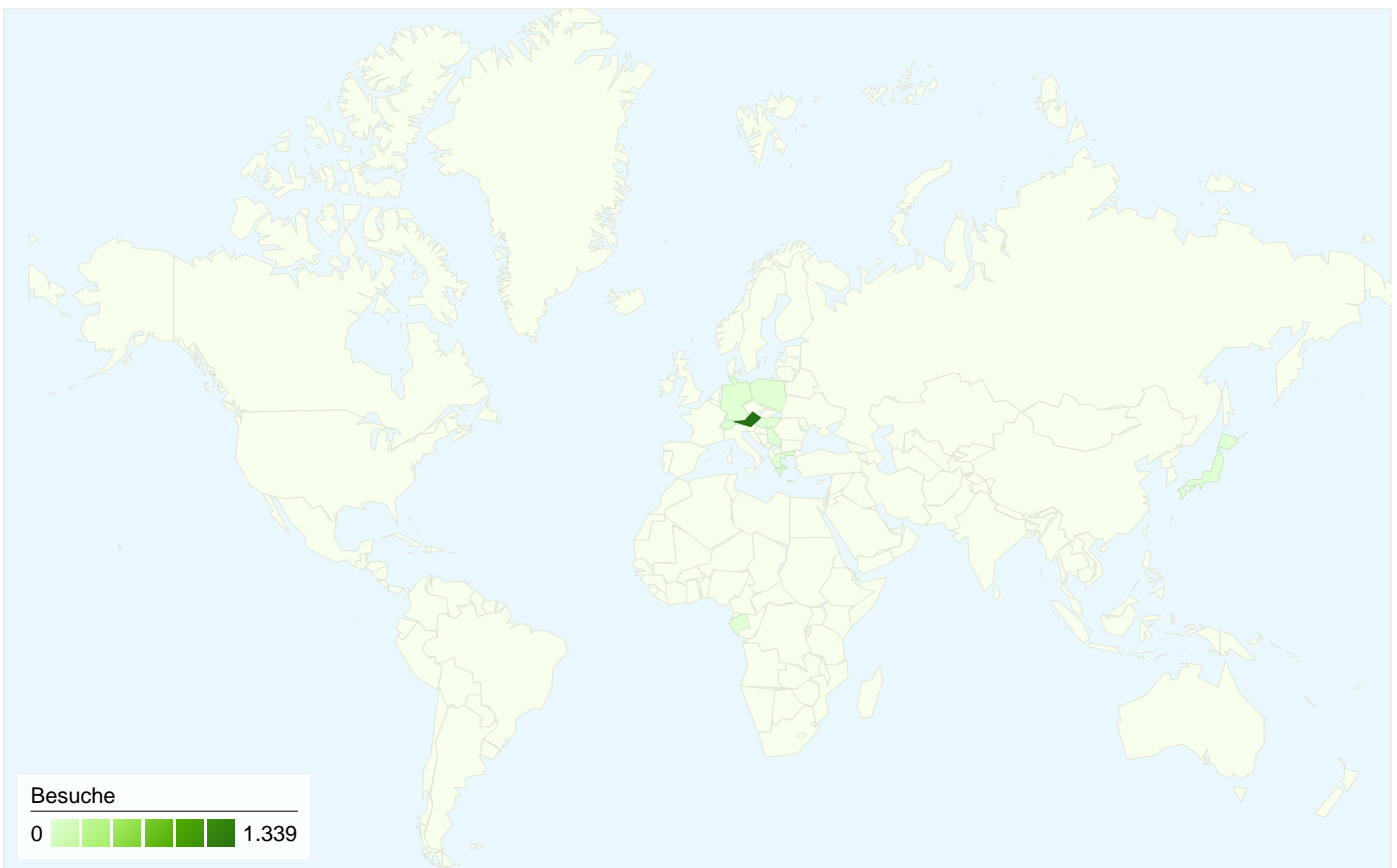
75,00 %

41,40 %

Änderung in %

-83,33 %

-47,98 %

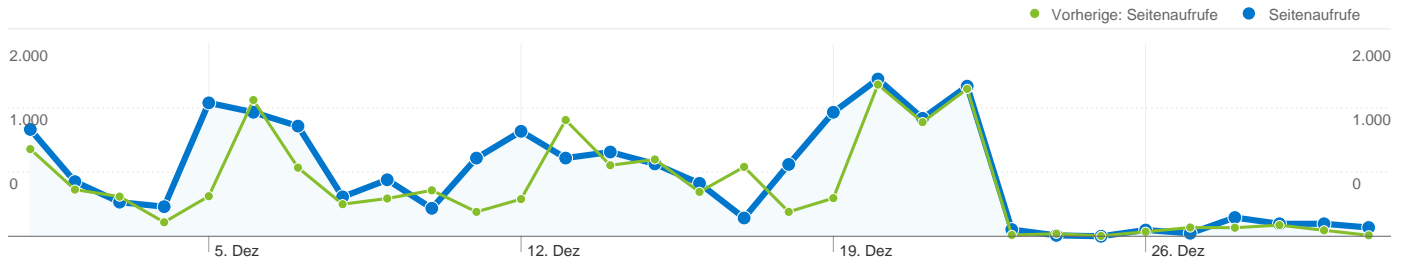


1.349 Besuche wurden über 9 Länder/Gebiete vermittelt.


Website-Nutzung

Besuche		Seiten/Besuch		Durchschn. Besuchszeit auf der Website		% Neue Besuche		Absprungrate	
1.349	14,63	00:07:35	14,23 %	26,83 %					
Vorherige: 1.090 (23,76 %)	Vorherige: 14,39 (1,67 %)	Vorherige: 00:07:14 (4,89 %)	Vorherige: 16,70 % (-14,76 %)	Vorherige: 31,74 % (-15,46 %)					
Land/Gebiet	Besuche	Seiten/Besuch	Durchschn. Besuchszeit auf der Website	% Neue Besuche	Absprungrate				
Austria									
1. Dezember 2011 - 31. Dezember 2011	1.339	14,73	00:07:39	13,82 %	26,66 %				
1. Dezember 2010 - 31. Dezember 2010	1.030	15,16	00:07:39	17,48 %	27,96 %				
Änderung in %	30,00 %	-2,86 %	-0,15 %	-20,94 %	-4,65 %				
Germany									
1. Dezember 2011 - 31. Dezember 2011	4	1,75	00:00:48	75,00 %	25,00 %				
1. Dezember 2010 - 31. Dezember 2010	2	1,50	00:00:02	100,00 %	50,00 %				
Änderung in %	100,00 %	16,67 %	3.100,00 %	-25,00 %	-50,00 %				
Greece									
1. Dezember 2011 - 31. Dezember 2011	1	5,00	00:00:51	100,00 %	0,00 %				
1. Dezember 2010 - 31. Dezember 2010	0	0,00	00:00:00	0,00 %	0,00 %				


Änderung in %	100,00 %	100,00 %	100,00 %	100,00 %	0,00 %
Serbia					
1. Dezember 2011 - 31. Dezember 2011	1	2,00	00:00:01	0,00 %	0,00 %
1. Dezember 2010 - 31. Dezember 2010	0	0,00	00:00:00	0,00 %	0,00 %
Änderung in %	100,00 %	100,00 %	100,00 %	0,00 %	0,00 %
Switzerland					
1. Dezember 2011 - 31. Dezember 2011	1	1,00	00:00:00	100,00 %	100,00 %
1. Dezember 2010 - 31. Dezember 2010	0	0,00	00:00:00	0,00 %	0,00 %
Änderung in %	100,00 %	100,00 %	0,00 %	100,00 %	100,00 %
Japan					
1. Dezember 2011 - 31. Dezember 2011	1	1,00	00:00:00	0,00 %	100,00 %
1. Dezember 2010 - 31. Dezember 2010	0	0,00	00:00:00	0,00 %	0,00 %
Änderung in %	100,00 %	100,00 %	0,00 %	0,00 %	100,00 %
Gabon					
1. Dezember 2011 - 31. Dezember 2011	1	1,00	00:00:00	100,00 %	100,00 %
1. Dezember 2010 - 31. Dezember 2010	0	0,00	00:00:00	0,00 %	0,00 %
Änderung in %	100,00 %	100,00 %	0,00 %	100,00 %	100,00 %
Poland					
1. Dezember 2011 - 31. Dezember 2011	1	1,00	00:00:00	100,00 %	100,00 %
1. Dezember 2010 - 31. Dezember 2010	57	1,00	00:00:00	0,00 %	100,00 %
Änderung in %	-98,25 %	0,00 %	0,00 %	100,00 %	0,00 %
Hungary					
1. Dezember 2011 - 31. Dezember 2011	0	0,00	00:00:00	0,00 %	0,00 %
1. Dezember 2010 - 31. Dezember 2010	1	11,00	00:02:44	0,00 %	0,00 %
Änderung in %	-100,00 %	-100,00 %	-100,00 %	0,00 %	0,00 %
					1-9 von 9



Die Seiten auf dieser Website wurden insgesamt 19.740 Mal angezeigt.

 **19.740 Seitenaufrufe**

Vorherige: 15.688 (25,83 %)

 **16.739 Eindeutige Zugriffe**

Vorherige: 13.104 (27,74 %)

 **26,83 % Absprungrate**

Vorherige: 31,74 % (-15,46 %)

Beliebteste Webseiten

Seiten	Seitenaufrufe	% Seitenaufrufe
/F/?local_base=2nolb&func=login		
01.12.2011 - 31.12.2011	1.910	9,68 %
01.12.2010 - 31.12.2010	1.590	10,14 %
Änderung in %	20,13 %	-4,53 %
/F/4DD3XEXSBF2DSRQAMMXEDCFBAPK5UBT6XL665P75JLHG1KFHV2-57255?func=find-		
01.12.2011 - 31.12.2011	13	0,07 %
01.12.2010 - 31.12.2010	0	0,00 %
Änderung in %	100,00 %	100,00 %
/F/NP9F81AV8B412KCVMAT61I1JH7CY2AVTCR2M81XFQ3EXMCT89J-57930?func=find-		
01.12.2011 - 31.12.2011	10	0,05 %
01.12.2010 - 31.12.2010	0	0,00 %
Änderung in %	100,00 %	100,00 %
/F/F626YYJXNMDNVL5K384VR3ABBHSDDU34FG9KCXH2H43186T69L-17437?func=find-		
01.12.2011 - 31.12.2011	9	0,05 %
01.12.2010 - 31.12.2010	0	0,00 %
Änderung in %	100,00 %	100,00 %
/F/JA3ARVYLXDQC16SF1S5TXEG2BUAM8IYK346AMCJFS41E66C63X-73544?func=find-		
01.12.2011 - 31.12.2011	9	0,05 %
01.12.2010 - 31.12.2010	0	0,00 %

