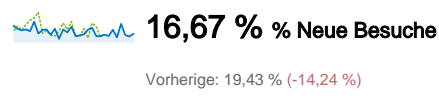
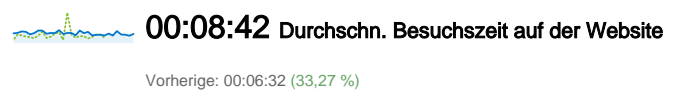
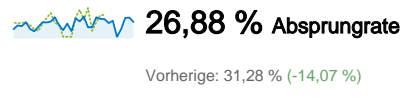
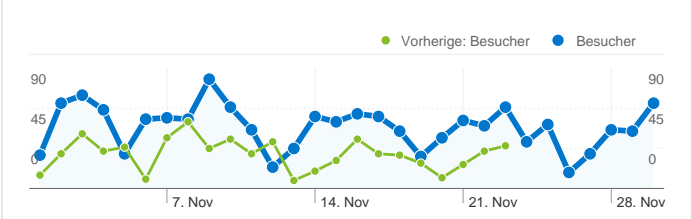


Website-Nutzung

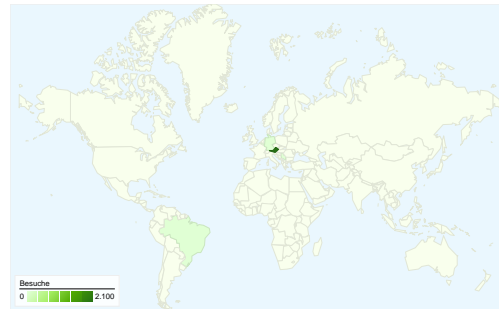


Besucherübersicht

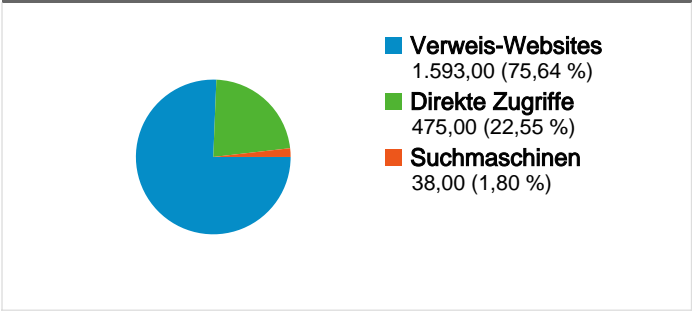


Besucher
674

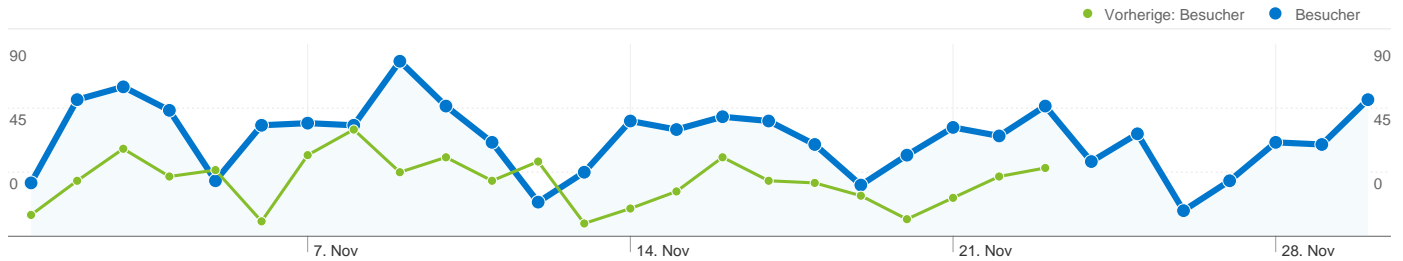
Karten-Overlay



Übersicht über die Besucherquellen



Content-Übersicht		
Seiten	Seitenaufrufe	% Seitenaufrufe
/F/?local_base=2nolb&func=login		
01.11.2011 - 30.11.2011	3.078	9,19 %
01.11.2010 - 23.11.2010	1.430	11,12 %
Änderung in %	115,24 %	-17,42 %
/F/8KA71HKMX7JGGXC42Q4LJ595C5JPIHIYPEA8JBH78A2		
01.11.2011 - 30.11.2011	24	0,07 %
01.11.2010 - 23.11.2010	0	0,00 %
Änderung in %	100,00 %	100,00 %
/F/YN6J33QVYBJUEU749KRBFJV6V21HQ8D2UNXF5F6ARH		
01.11.2011 - 30.11.2011	19	0,06 %
01.11.2010 - 23.11.2010	0	0,00 %
Änderung in %	100,00 %	100,00 %
/F/NC6LXXRJEEFPIX8E2TCGPCGDNJ6MGN1J7P269BE3J		
01.11.2011 - 30.11.2011	13	0,04 %
01.11.2010 - 23.11.2010	0	0,00 %
Änderung in %	100,00 %	100,00 %
/F/6I78RA7568IIPVN3E7Y7N8XCV1DQTQRB7BU1G7A4U4D		
01.11.2011 - 30.11.2011	12	0,04 %
01.11.2010 - 23.11.2010	0	0,00 %
Änderung in %	100,00 %	100,00 %



674 Personen besuchten diese Website.

 **2.106 Besuche**

Vorherige: 988 (113,16 %)

 **674 Absolut eindeutige Besucher**

Vorherige: 329 (104,86 %)

 **33.506 Seitenaufrufe**

Vorherige: 12.855 (160,65 %)

 **15,91 Durchschnittliche Anzahl an Seitenaufrufen**

Vorherige: 13,01 (22,28 %)

 **00:08:42 Besuchszeit auf Website**

Vorherige: 00:06:32 (33,27 %)

 **26,88 % Absprungrate**

Vorherige: 31,28 % (-14,07 %)

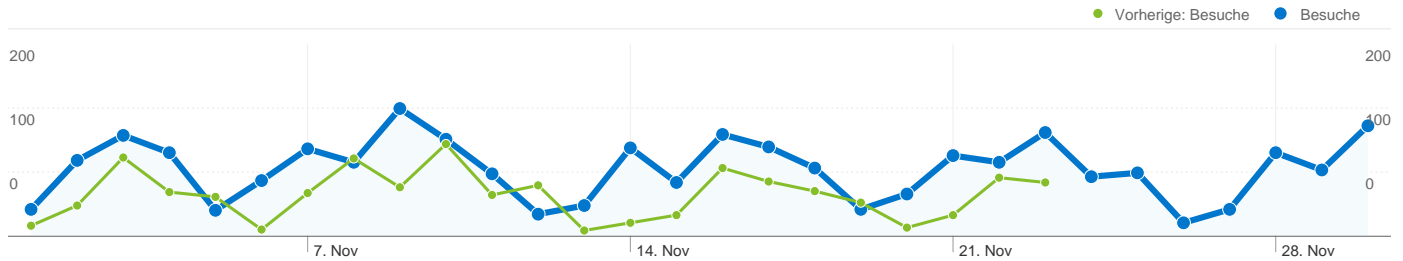
 **16,67 % Neue Besuche**

Vorherige: 19,43 % (-14,24 %)

Technische Profile

Browser	Besuche	% Besuche
Internet Explorer		
01.11.2011 - 30.11.2011	1.112	52,80 %
01.11.2010 - 23.11.2010	558	56,48 %
Änderung in %	99,28 %	-6,51 %
Firefox		
01.11.2011 - 30.11.2011	682	32,38 %
01.11.2010 - 23.11.2010	358	36,23 %
Änderung in %	90,50 %	-10,63 %
Safari		
01.11.2011 - 30.11.2011	147	6,98 %
01.11.2010 - 23.11.2010	19	1,92 %

Änderung in %	673,68 %	262,96 %
Chrome		
01.11.2011 - 30.11.2011	146	6,93 %
01.11.2010 - 23.11.2010	23	2,33 %
Änderung in %	534,78 %	197,80 %
Android Browser		
01.11.2011 - 30.11.2011	15	0,71 %
01.11.2010 - 23.11.2010	0	0,00 %
Änderung in %	100,00 %	100,00 %



Alle Besucherquellen haben insgesamt 2.106 Besuche vermittelt.

22,55 % Direkte Zugriffe

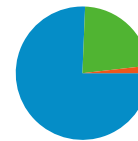
Vorherige: 40,18 % (-43,87 %)

75,64 % Verweis-Websites

Vorherige: 45,14 % (67,56 %)

1,80 % Suchmaschinen

Vorherige: 14,68 % (-87,71 %)



- **Verweis-Websites**
1.593,00 (75,64 %)
- **Direkte Zugriffe**
475,00 (22,55 %)
- **Suchmaschinen**
38,00 (1,80 %)

Häufigste Besucherquellen

Quellen	Besuche	% Besuche	Keywords	Besuche	% Besuche
bibliothek.ph-noe.ac.at (referral)			bibliothek ph baden		
01.11.2011 - 30.11.2011	1.382	65,62 %	01.11.2011 - 30.11.2011	8	21,05 %
01.11.2010 - 23.11.2010	257	26,01 %	01.11.2010 - 23.11.2010	28	19,31 %
Änderung in %	437,74 %	152,27 %	Änderung in %	-71,43 %	9,02 %
(direct) ((none))			bib baden ph		
01.11.2011 - 30.11.2011	475	22,55 %	01.11.2011 - 30.11.2011	5	13,16 %
01.11.2010 - 23.11.2010	397	40,18 %	01.11.2010 - 23.11.2010	7	4,83 %
Änderung in %	19,65 %	-43,87 %	Änderung in %	-28,57 %	172,56 %
ph-noe.ac.at (referral)			www.opac.obvsg.at/2nolb		
01.11.2011 - 30.11.2011	62	2,94 %	01.11.2011 - 30.11.2011	3	7,89 %
01.11.2010 - 23.11.2010	98	9,92 %	01.11.2010 - 23.11.2010	0	0,00 %
Änderung in %	-36,73 %	-70,32 %	Änderung in %	100,00 %	100,00 %
phwien.ac.at (referral)			"schütz nicole"+volksschule		
01.11.2011 - 30.11.2011	47	2,23 %	01.11.2011 - 30.11.2011	1	2,63 %
01.11.2010 - 23.11.2010	10	1,01 %	01.11.2010 - 23.11.2010	0	0,00 %
Änderung in %	370,00 %	120,49 %	Änderung in %	100,00 %	100,00 %
google (organic)			bed cornelia aue		
01.11.2011 - 30.11.2011	34	1,61 %	01.11.2011 - 30.11.2011	1	2,63 %
01.11.2010 - 23.11.2010	144	14,57 %	01.11.2010 - 23.11.2010	0	0,00 %

Änderung in %

-76,39 %

-88,92 %

Änderung in %

100,00 %

100,00 %

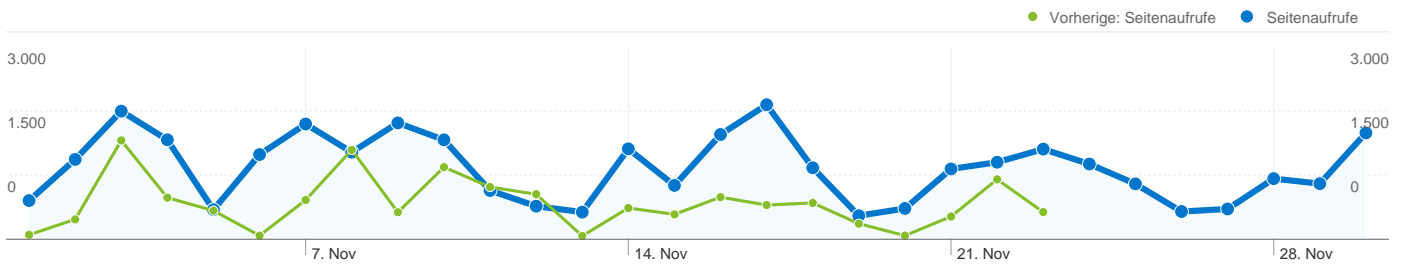


2.106 Besuche wurden über 7 Länder/Gebiete vermittelt.


Website-Nutzung

Besuche		Seiten/Besuch		Durchschn. Besuchszeit auf der Website		% Neue Besuche		Absprungrate		
2.106 Vorherige: 988 (113,16 %)		15,91 Vorherige: 13,01 (22,28 %)		00:08:42 Vorherige: 00:06:32 (33,27 %)		16,67 % Vorherige: 19,43 % (-14,24 %)		26,88 % Vorherige: 31,28 % (-14,07 %)		
Land/Gebiet	Besuche	Seiten/Besuch	Durchschn. Besuchszeit auf der Website	% Neue Besuche	Absprungrate					
Austria										
1. November 2011 - 30. November 2011	2.100	15,95	00:08:44	16,57 %	26,81 %					
1. November 2010 - 23. November 2010	972	13,17	00:06:34	19,55 %	30,66 %					
Änderung in %	116,05 %	21,14 %	32,89 %	-15,22 %	-12,55 %					
Germany										
1. November 2011 - 30. November 2011	2	1,50	00:00:05	100,00 %	50,00 %					
1. November 2010 - 23. November 2010	0	0,00	00:00:00	0,00 %	0,00 %					
Änderung in %	100,00 %	100,00 %	100,00 %	100,00 %	100,00 %					
Brazil										
1. November 2011 - 30. November 2011	2	1,00	00:00:00	0,00 %	100,00 %					
1. November 2010 - 23. November 2010	0	0,00	00:00:00	0,00 %	0,00 %					

Änderung in %	100,00 %	100,00 %	0,00 %	0,00 %	100,00 %
Belgium					
1. November 2011 - 30. November 2011	1	2,00	00:00:19	100,00 %	0,00 %
1. November 2010 - 23. November 2010	0	0,00	00:00:00	0,00 %	0,00 %
Änderung in %	100,00 %	100,00 %	100,00 %	100,00 %	0,00 %
Serbia					
1. November 2011 - 30. November 2011	1	5,00	00:02:38	0,00 %	0,00 %
1. November 2010 - 23. November 2010	0	0,00	00:00:00	0,00 %	0,00 %
Änderung in %	100,00 %	100,00 %	100,00 %	0,00 %	0,00 %
Hungary					
1. November 2011 - 30. November 2011	0	0,00	00:00:00	0,00 %	0,00 %
1. November 2010 - 23. November 2010	5	8,60	00:08:05	20,00 %	20,00 %
Änderung in %	-100,00 %	-100,00 %	-100,00 %	-100,00 %	-100,00 %
Poland					
1. November 2011 - 30. November 2011	0	0,00	00:00:00	0,00 %	0,00 %
1. November 2010 - 23. November 2010	11	1,27	00:02:37	9,09 %	90,91 %
Änderung in %	-100,00 %	-100,00 %	-100,00 %	-100,00 %	-100,00 %
					1-7 von 7



Die Seiten auf dieser Website wurden insgesamt 33.506 Mal angezeigt.

 **33.506 Seitenaufrufe**

Vorherige: 12.855 (160,65 %)

 **28.461 Eindeutige Zugriffe**

Vorherige: 10.819 (163,06 %)

 **26,88 % Absprungrate**

Vorherige: 31,28 % (-14,07 %)

Beliebteste Webseiten

Seiten	Seitenaufrufe	% Seitenaufrufe
/F/?local_base=2nolb&func=login		
01.11.2011 - 30.11.2011	3.078	9,19 %
01.11.2010 - 23.11.2010	1.430	11,12 %
Änderung in %	115,24 %	-17,42 %
/F/8KA71HKMX7JGGXC42Q4LJ595C5JPIHIYPEA8JBH78A2VM86XA-26252?func=find-		
01.11.2011 - 30.11.2011	24	0,07 %
01.11.2010 - 23.11.2010	0	0,00 %
Änderung in %	100,00 %	100,00 %
/F/YN6J33QVYBJUEU749KRBFJV6V21HQ8D2UNXF5F6ARHY14BT84Q-57126?func=find-b-0		
01.11.2011 - 30.11.2011	19	0,06 %
01.11.2010 - 23.11.2010	0	0,00 %
Änderung in %	100,00 %	100,00 %
/F/NC6LXXRJEEFPIX8E2TCGPCGDNJJ6MGN1J7P269BE3JVFTMXGKY-45474?func=bor-loan&adm_library=PNO50		
01.11.2011 - 30.11.2011	13	0,04 %
01.11.2010 - 23.11.2010	0	0,00 %
Änderung in %	100,00 %	100,00 %
/F/6I78RA7568IIPVN3E7Y7N8XCV1DQTQRB7BU1G7A4U4DDE4VVJD-27569?func=full-set-		
01.11.2011 - 30.11.2011	12	0,04 %
01.11.2010 - 23.11.2010	0	0,00 %

