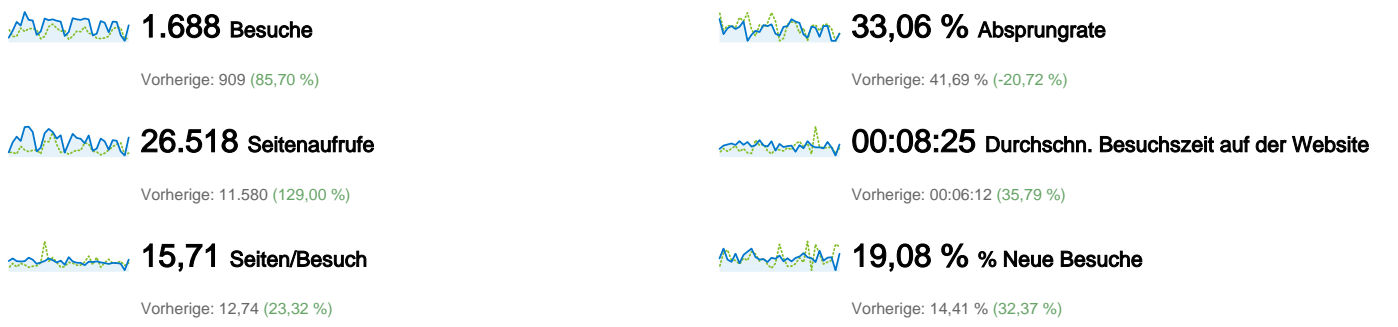
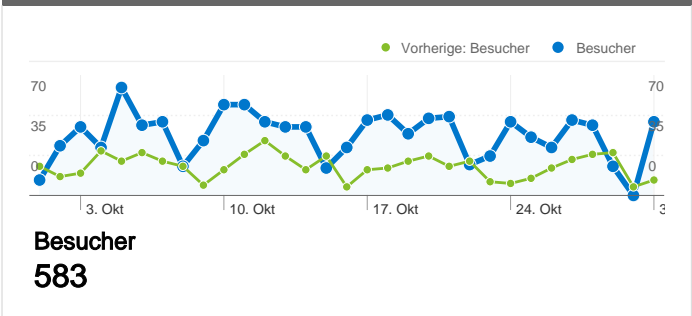



Website-Nutzung



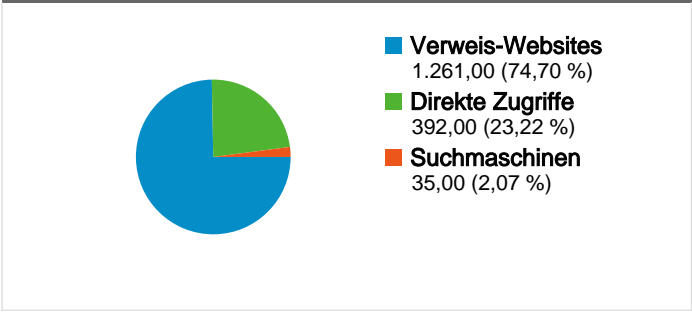
Besucherübersicht



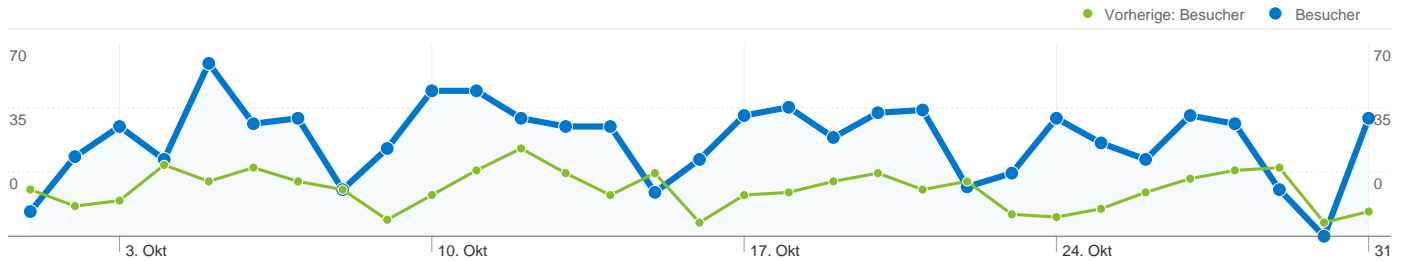
Karten-Overlay



Übersicht über die Besucherquellen



Content-Übersicht		
Seiten	Seitenaufrufe	% Seitenaufrufe
/F/?local_base=2nolb&func=login		
01.10.2011 - 31.10.2011	2.630	9,92 %
01.10.2010 - 31.10.2010	1.260	10,88 %
Änderung in %	108,73 %	-8,85 %
/F/HXYLTJBBHS5U6AXM9RGKJ9C9QKYQ91GT1L6TXAUR4		
01.10.2011 - 31.10.2011	22	0,08 %
01.10.2010 - 31.10.2010	0	0,00 %
Änderung in %	100,00 %	100,00 %
/F/5YKSS3AE8EJAV3HNFL7AQ4JLY2R5G1YGT8VGSDPKH		
01.10.2011 - 31.10.2011	19	0,07 %
01.10.2010 - 31.10.2010	0	0,00 %
Änderung in %	100,00 %	100,00 %
/F/BDN8PC2UP2QR4239AACUX44B9QDYTT4I76Y6KGFVJC		
01.10.2011 - 31.10.2011	12	0,05 %
01.10.2010 - 31.10.2010	0	0,00 %
Änderung in %	100,00 %	100,00 %
/F/HAH6JXRJ5F1K77AEMFFACCSH44NPFIVV7E4V1DNNJV		
01.10.2011 - 31.10.2011	12	0,05 %
01.10.2010 - 31.10.2010	0	0,00 %
Änderung in %	100,00 %	100,00 %



583 Personen besuchten diese Website.

1.688 Besuche

Vorherige: 909 (85,70 %)

583 Absolut eindeutige Besucher

Vorherige: 266 (119,17 %)

26.518 Seitenaufrufe

Vorherige: 11.580 (129,00 %)

15,71 Durchschnittliche Anzahl an Seitenaufrufen

Vorherige: 12,74 (23,32 %)

00:08:25 Besuchszeit auf Website

Vorherige: 00:06:12 (35,79 %)

33,06 % Absprungrate

Vorherige: 41,69 % (-20,72 %)

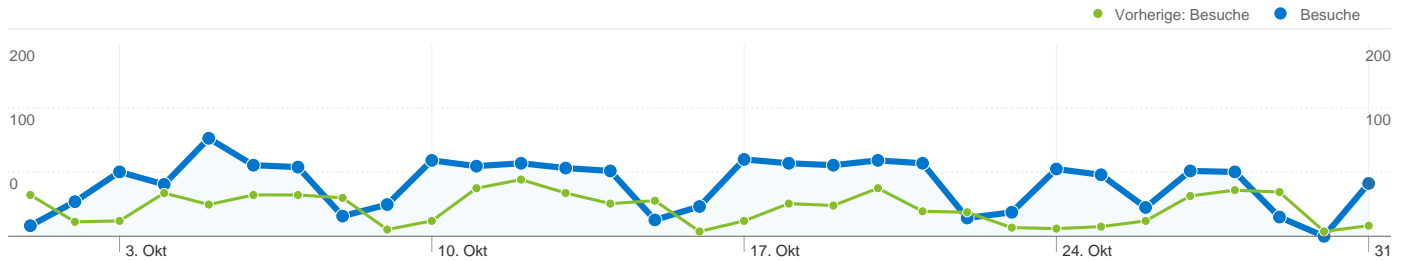
19,08 % Neue Besuche

Vorherige: 14,41 % (32,37 %)

Technische Profile

Browser	Besuche	% Besuche
Internet Explorer		
01.10.2011 - 31.10.2011	951	56,34 %
01.10.2010 - 31.10.2010	490	53,91 %
Änderung in %	94,08 %	4,51 %
Firefox		
01.10.2011 - 31.10.2011	572	33,89 %
01.10.2010 - 31.10.2010	364	40,04 %
Änderung in %	57,14 %	-15,38 %
Safari		
01.10.2011 - 31.10.2011	82	4,86 %
01.10.2010 - 31.10.2010	40	4,40 %

Änderung in %	105,00 %	10,39 %
Chrome		
01.10.2011 - 31.10.2011	72	4,27 %
01.10.2010 - 31.10.2010	7	0,77 %
Änderung in %	928,57 %	453,89 %
Android Browser		
01.10.2011 - 31.10.2011	5	0,30 %
01.10.2010 - 31.10.2010	0	0,00 %
Änderung in %	100,00 %	100,00 %



Alle Besucherquellen haben insgesamt 1.688 Besuche vermittelt.

23,22 % Direkte Zugriffe

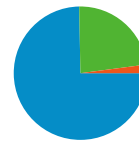
Vorherige: 43,23 % (-46,29 %)

74,70 % Verweis-Websites

Vorherige: 46,86 % (59,40 %)

2,07 % Suchmaschinen

Vorherige: 9,90 % (-79,06 %)



- **Verweis-Websites**
1.261,00 (74,70 %)
- **Direkte Zugriffe**
392,00 (23,22 %)
- **Suchmaschinen**
35,00 (2,07 %)

Häufigste Besucherquellen

Quellen	Besuche	% Besuche
bibliothek.ph-noe.ac.at (referral)		
01.10.2011 - 31.10.2011	1.076	63,74 %
01.10.2010 - 31.10.2010	259	28,49 %
Änderung in %	315,44 %	123,72 %
(direct) ((none))		
01.10.2011 - 31.10.2011	392	23,22 %
01.10.2010 - 31.10.2010	393	43,23 %
Änderung in %	-0,25 %	-46,29 %
ph-noe.ac.at (referral)		
01.10.2011 - 31.10.2011	81	4,80 %
01.10.2010 - 31.10.2010	98	10,78 %
Änderung in %	-17,35 %	-55,49 %
google (organic)		
01.10.2011 - 31.10.2011	33	1,95 %
01.10.2010 - 31.10.2010	90	9,90 %
Änderung in %	-63,33 %	-80,25 %
phwien.ac.at (referral)		
01.10.2011 - 31.10.2011	22	1,30 %
01.10.2010 - 31.10.2010	11	1,21 %

Keywords	Besuche	% Besuche
bib baden ph		
01.10.2011 - 31.10.2011	5	14,29 %
01.10.2010 - 31.10.2010	1	1,11 %
Änderung in %	400,00 %	1.185,71 %
bibliothek ph baden		
01.10.2011 - 31.10.2011	5	14,29 %
01.10.2010 - 31.10.2010	17	18,89 %
Änderung in %	-70,59 %	-24,37 %
www.opac.obvsg.at/2nolb		
01.10.2011 - 31.10.2011	4	11,43 %
01.10.2010 - 31.10.2010	0	0,00 %
Änderung in %	100,00 %	100,00 %
ph bibliothek baden		
01.10.2011 - 31.10.2011	3	8,57 %
01.10.2010 - 31.10.2010	1	1,11 %
Änderung in %	200,00 %	671,43 %
behringer, michael (2011): medizinische und		
01.10.2011 - 31.10.2011	1	2,86 %
01.10.2010 - 31.10.2010	0	0,00 %

Änderung in %

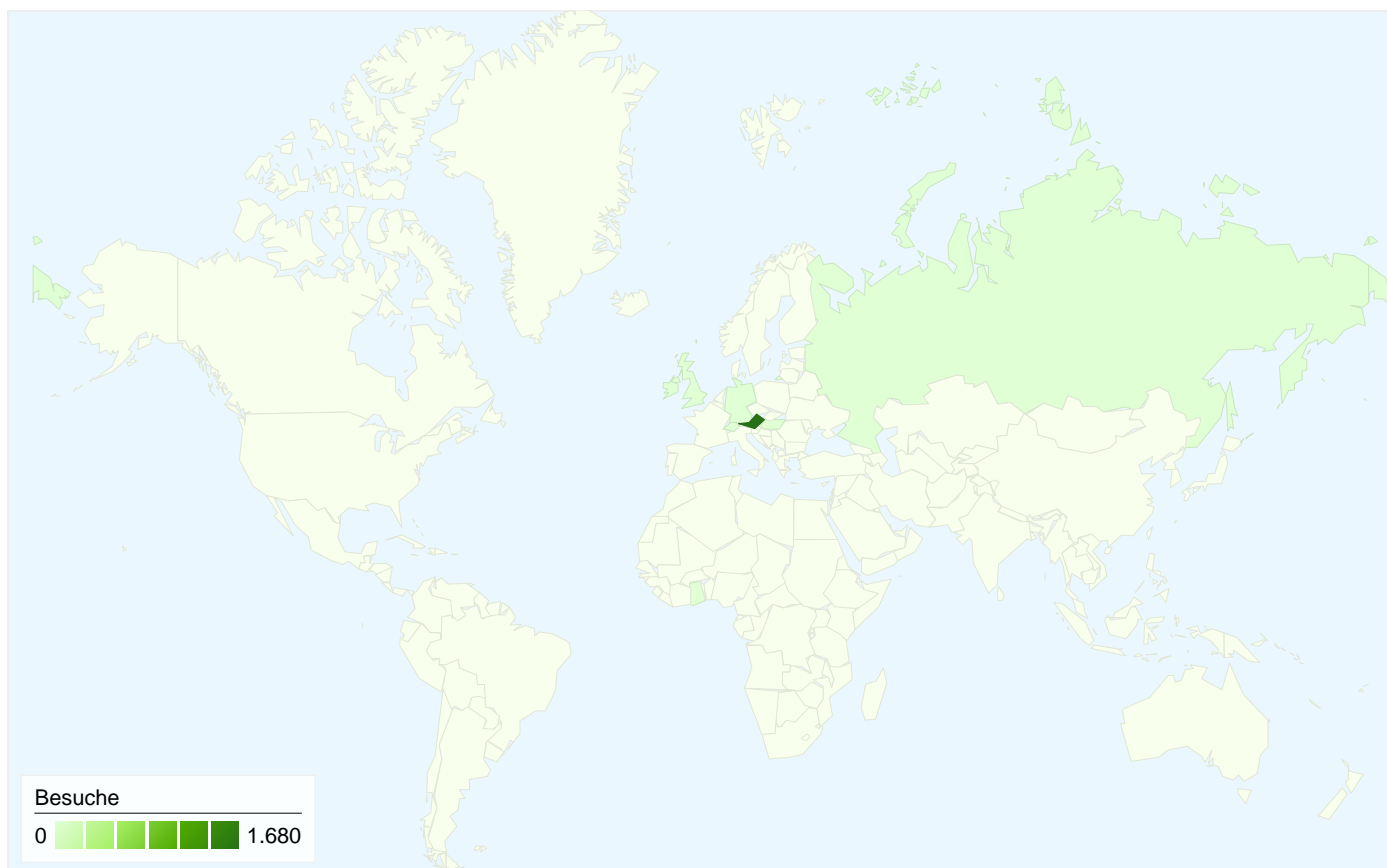
100,00 %

7,70 %

Änderung in %

100,00 %

100,00 %



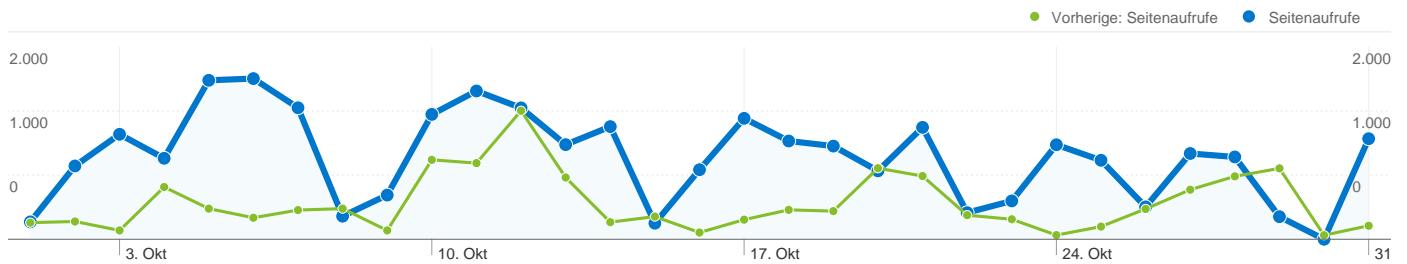
1.688 Besuche wurden über 9 Länder/Gebiete vermittelt.

Website-Nutzung


Besuche		Seiten/Besuch		Durchschn. Besuchszeit auf der Website		% Neue Besuche		Absprungrate	
1.688	15,71	00:08:25	18,96 %	33,06 %					
Vorherige: 909 (85,70 %)	Vorherige: 12,74 (23,32 %)	Vorherige: 00:06:12 (35,79 %)	Vorherige: 14,41 % (31,54 %)	Vorherige: 41,69 % (-20,72 %)					
Land/Gebiet	Besuche	Seiten/Besuch	Durchschn. Besuchszeit auf der Website	% Neue Besuche	Absprungrate				
Austria									
1. Oktober 2011 - 31. Oktober 2011	1.680	15,78	00:08:27	18,75 %	32,92 %				
1. Oktober 2010 - 31. Oktober 2010	890	12,93	00:06:16	14,61 %	41,35 %				
Änderung in %	88,76 %	21,97 %	34,68 %	28,37 %	-20,39 %				
Germany									
1. Oktober 2011 - 31. Oktober 2011	2	2,50	00:00:04	50,00 %	50,00 %				
1. Oktober 2010 - 31. Oktober 2010	0	0,00	00:00:00	0,00 %	0,00 %				
Änderung in %	100,00 %	100,00 %	100,00 %	100,00 %	100,00 %				
Ireland									
1. Oktober 2011 - 31. Oktober 2011	2	1,00	00:00:00	0,00 %	100,00 %				
1. Oktober 2010 - 31. Oktober 2010	0	0,00	00:00:00	0,00 %	0,00 %				

Änderung in %	100,00 %	100,00 %	0,00 %	0,00 %	100,00 %
United Kingdom					
1. Oktober 2011 - 31. Oktober 2011	1	1,00	00:00:00	100,00 %	100,00 %
1. Oktober 2010 - 31. Oktober 2010	0	0,00	00:00:00	0,00 %	0,00 %
Änderung in %	100,00 %	100,00 %	0,00 %	100,00 %	100,00 %
Russia					
1. Oktober 2011 - 31. Oktober 2011	1	1,00	00:00:00	100,00 %	100,00 %
1. Oktober 2010 - 31. Oktober 2010	0	0,00	00:00:00	0,00 %	0,00 %
Änderung in %	100,00 %	100,00 %	0,00 %	100,00 %	100,00 %
Switzerland					
1. Oktober 2011 - 31. Oktober 2011	1	4,00	00:01:54	100,00 %	0,00 %
1. Oktober 2010 - 31. Oktober 2010	1	7,00	00:03:08	100,00 %	0,00 %
Änderung in %	0,00 %	-42,86 %	-39,36 %	0,00 %	0,00 %
(not set)					
1. Oktober 2011 - 31. Oktober 2011	1	3,00	00:01:18	100,00 %	0,00 %
1. Oktober 2010 - 31. Oktober 2010	0	0,00	00:00:00	0,00 %	0,00 %
Änderung in %	100,00 %	100,00 %	100,00 %	100,00 %	0,00 %
Hungary					
1. Oktober 2011 - 31. Oktober 2011	0	0,00	00:00:00	0,00 %	0,00 %
1. Oktober 2010 - 31. Oktober 2010	7	7,29	00:06:18	0,00 %	0,00 %
Änderung in %	-100,00 %	-100,00 %	-100,00 %	0,00 %	0,00 %
Ghana					
1. Oktober 2011 - 31. Oktober 2011	0	0,00	00:00:00	0,00 %	0,00 %
1. Oktober 2010 - 31. Oktober 2010	11	1,00	00:00:00	0,00 %	100,00 %
Änderung in %	-100,00 %	-100,00 %	0,00 %	0,00 %	-100,00 %

1-9 von 9



Die Seiten auf dieser Website wurden insgesamt 26.518 Mal angezeigt.

 **26.518 Seitenaufrufe**

Vorherige: 11.580 (129,00 %)

 **22.487 Eindeutige Zugriffe**

Vorherige: 9.611 (133,97 %)

 **33,06 % Absprungrate**

Vorherige: 41,69 % (-20,72 %)

Beliebteste Webseiten

Seiten	Seitenaufrufe	% Seitenaufrufe
/F/?local_base=2nolb&func=login		
01.10.2011 - 31.10.2011	2.630	9,92 %
01.10.2010 - 31.10.2010	1.260	10,88 %
Änderung in %	108,73 %	-8,85 %
/F/HXYLTJBBHS5U6AXM9RGKJ9C9QKYQ91GT1L6TXAUR4DX4X2AFKP-04830?func=myshelf-delete&folder=BASKET		
01.10.2011 - 31.10.2011	22	0,08 %
01.10.2010 - 31.10.2010	0	0,00 %
Änderung in %	100,00 %	100,00 %
/F/5YKSS3AE8EJAV3HNFL7AQ4JLY2R5G1YGT8VGSDDPKHMJ1YMIFIC-00736?func=bor-loan&adm_library=PNO50		
01.10.2011 - 31.10.2011	19	0,07 %
01.10.2010 - 31.10.2010	0	0,00 %
Änderung in %	100,00 %	100,00 %
/F/BDN8PC2UP2QR4239AACUX44B9QDYTT4I76Y6KGFVJCNUJE9121-20619?func=short-jump&jump=000041		
01.10.2011 - 31.10.2011	12	0,05 %
01.10.2010 - 31.10.2010	0	0,00 %
Änderung in %	100,00 %	100,00 %
/F/HAH6JXRJ5F1K77AEMFFACCSH44NPFIVV7E4V1DNNJVX9G1ERB7-88999?func=find-		
01.10.2011 - 31.10.2011	12	0,05 %
01.10.2010 - 31.10.2010	0	0,00 %

