
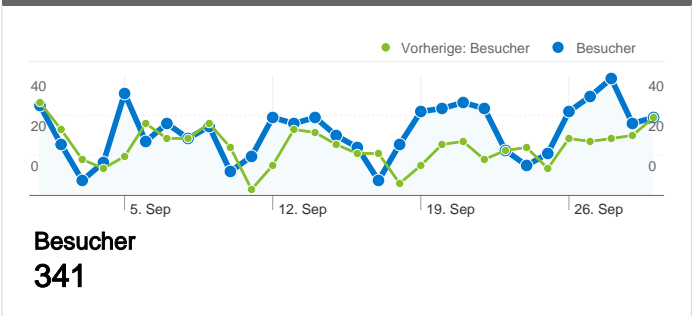


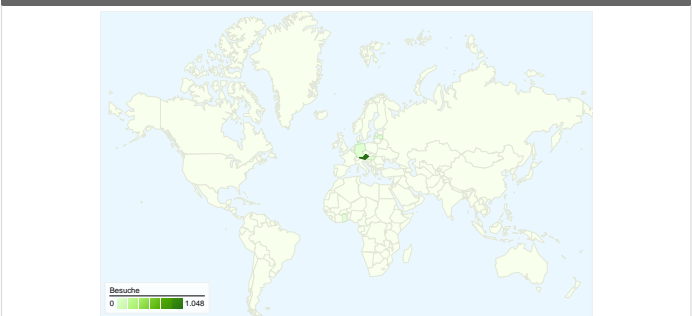
**Website-Nutzung**



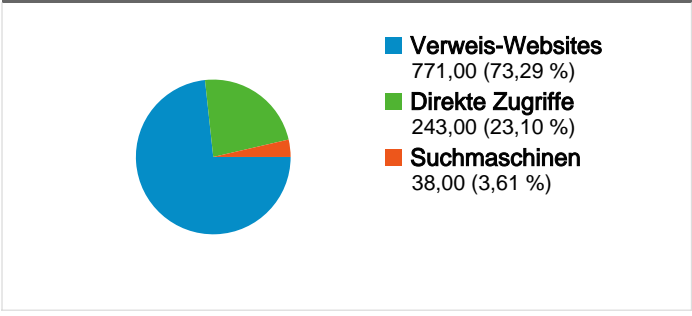
**Besucherübersicht**



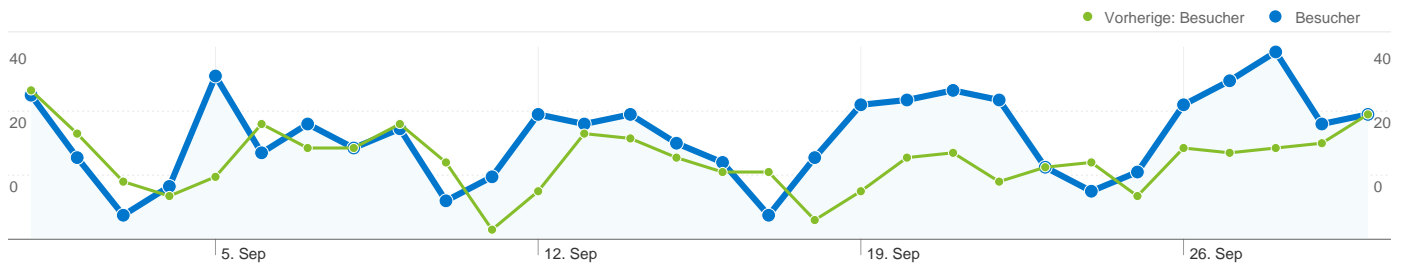
**Karten-Overlay**




**Übersicht über die Besucherquellen**



Content-Übersicht		
Seiten	Seitenaufrufe	% Seitenaufrufe
/F/?local_base=2nolb&func=login		
01.09.2011 - 30.09.2011	1.341	12,25 %
01.09.2010 - 30.09.2010	1.075	12,83 %
Änderung in %	24,74 %	-4,54 %
/F/FTIEGF9C2MY9BS1J3895PDTH1FQ9KVBLMNYXCSXA3Q		
01.09.2011 - 30.09.2011	23	0,21 %
01.09.2010 - 30.09.2010	0	0,00 %
Änderung in %	100,00 %	100,00 %
/F/RKUKI668N6VYE1EHBXESAIU56PDCN54MUMR51JI8CE1		
01.09.2011 - 30.09.2011	14	0,13 %
01.09.2010 - 30.09.2010	0	0,00 %
Änderung in %	100,00 %	100,00 %
/F/5NXIALV562I949I48NED2BPHDG7G5K5G9ND2Q8YD13JE		
01.09.2011 - 30.09.2011	14	0,13 %
01.09.2010 - 30.09.2010	0	0,00 %
Änderung in %	100,00 %	100,00 %
/F/TMKTT8YP4UYUCPL46Y72F7V5CSUVSAKFL2NVBY2E5L		
01.09.2011 - 30.09.2011	13	0,12 %
01.09.2010 - 30.09.2010	0	0,00 %
Änderung in %	100,00 %	100,00 %




## 341 Personen besuchten diese Website.

 **1.052 Besuche**

Vorherige: 875 (20,23 %)

 **341 Absolut eindeutige Besucher**

Vorherige: 225 (51,56 %)

 **10.947 Seitenaufrufe**

Vorherige: 8.377 (30,68 %)

 **10,41 Durchschnittliche Anzahl an Seitenaufrufen**

Vorherige: 9,57 (8,69 %)

 **00:06:02 Besuchszeit auf Website**

Vorherige: 00:04:43 (27,95 %)

 **44,20 % Absprungrate**

Vorherige: 49,49 % (-10,68 %)

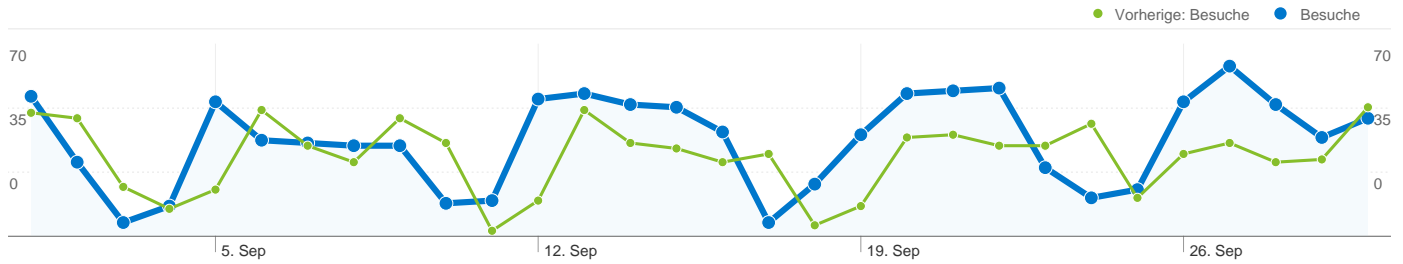
 **16,35 % Neue Besuche**

Vorherige: 15,09 % (8,38 %)

## Technische Profile

Browser	Besuche	% Besuche
<b>Internet Explorer</b>		
01.09.2011 - 30.09.2011	578	54,94 %
01.09.2010 - 30.09.2010	494	56,46 %
Änderung in %	17,00 %	-2,68 %
<b>Firefox</b>		
01.09.2011 - 30.09.2011	346	32,89 %
01.09.2010 - 30.09.2010	274	31,31 %
Änderung in %	26,28 %	5,03 %
<b>Safari</b>		
01.09.2011 - 30.09.2011	77	7,32 %
01.09.2010 - 30.09.2010	84	9,60 %

Änderung in %	-8,33 %	-23,76 %
<b>Chrome</b>		
01.09.2011 - 30.09.2011	44	4,18 %
01.09.2010 - 30.09.2010	7	0,80 %
Änderung in %	528,57 %	422,81 %
<b>Android Browser</b>		
01.09.2011 - 30.09.2011	4	0,38 %
01.09.2010 - 30.09.2010	0	0,00 %
Änderung in %	100,00 %	100,00 %



**Alle Besucherquellen haben insgesamt 1.052 Besuche vermittelt.**

**23,10 % Direkte Zugriffe**

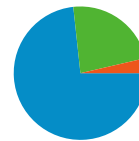
Vorherige: 43,43 % (-46,81 %)

**73,29 % Verweis-Websites**

Vorherige: 49,26 % (48,79 %)

**3,61 % Suchmaschinen**

Vorherige: 7,31 % (-50,61 %)



- **Verweis-Websites**  
771,00 (73,29 %)
- **Direkte Zugriffe**  
243,00 (23,10 %)
- **Suchmaschinen**  
38,00 (3,61 %)

## Häufigste Besucherquellen

Quellen	Besuche	% Besuche	Keywords	Besuche	% Besuche
bibliothek.ph-noe.ac.at (referral)			bibliothek ph baden		
01.09.2011 - 30.09.2011	593	56,37 %	01.09.2011 - 30.09.2011	10	26,32 %
01.09.2010 - 30.09.2010	240	27,43 %	01.09.2010 - 30.09.2010	26	40,62 %
Änderung in %	147,08 %	105,51 %	Änderung in %	-61,54 %	-35,22 %
(direct) ((none))			www.opac.obvsg.at/2nolb		
01.09.2011 - 30.09.2011	243	23,10 %	01.09.2011 - 30.09.2011	6	15,79 %
01.09.2010 - 30.09.2010	380	43,43 %	01.09.2010 - 30.09.2010	0	0,00 %
Änderung in %	-36,05 %	-46,81 %	Änderung in %	100,00 %	100,00 %
phwien.ac.at (referral)			opac.obvsg.at/2nolb		
01.09.2011 - 30.09.2011	56	5,32 %	01.09.2011 - 30.09.2011	4	10,53 %
01.09.2010 - 30.09.2010	25	2,86 %	01.09.2010 - 30.09.2010	0	0,00 %
Änderung in %	124,00 %	86,31 %	Änderung in %	100,00 %	100,00 %
ph-noe.ac.at (referral)			simone zonzsich		
01.09.2011 - 30.09.2011	37	3,52 %	01.09.2011 - 30.09.2011	3	7,89 %
01.09.2010 - 30.09.2010	98	11,20 %	01.09.2010 - 30.09.2010	0	0,00 %
Änderung in %	-62,24 %	-68,60 %	Änderung in %	100,00 %	100,00 %
google (organic)			zeitenblicke 3		
01.09.2011 - 30.09.2011	31	2,95 %	01.09.2011 - 30.09.2011	2	5,26 %
01.09.2010 - 30.09.2010	63	7,20 %	01.09.2010 - 30.09.2010	0	0,00 %

Änderung in %

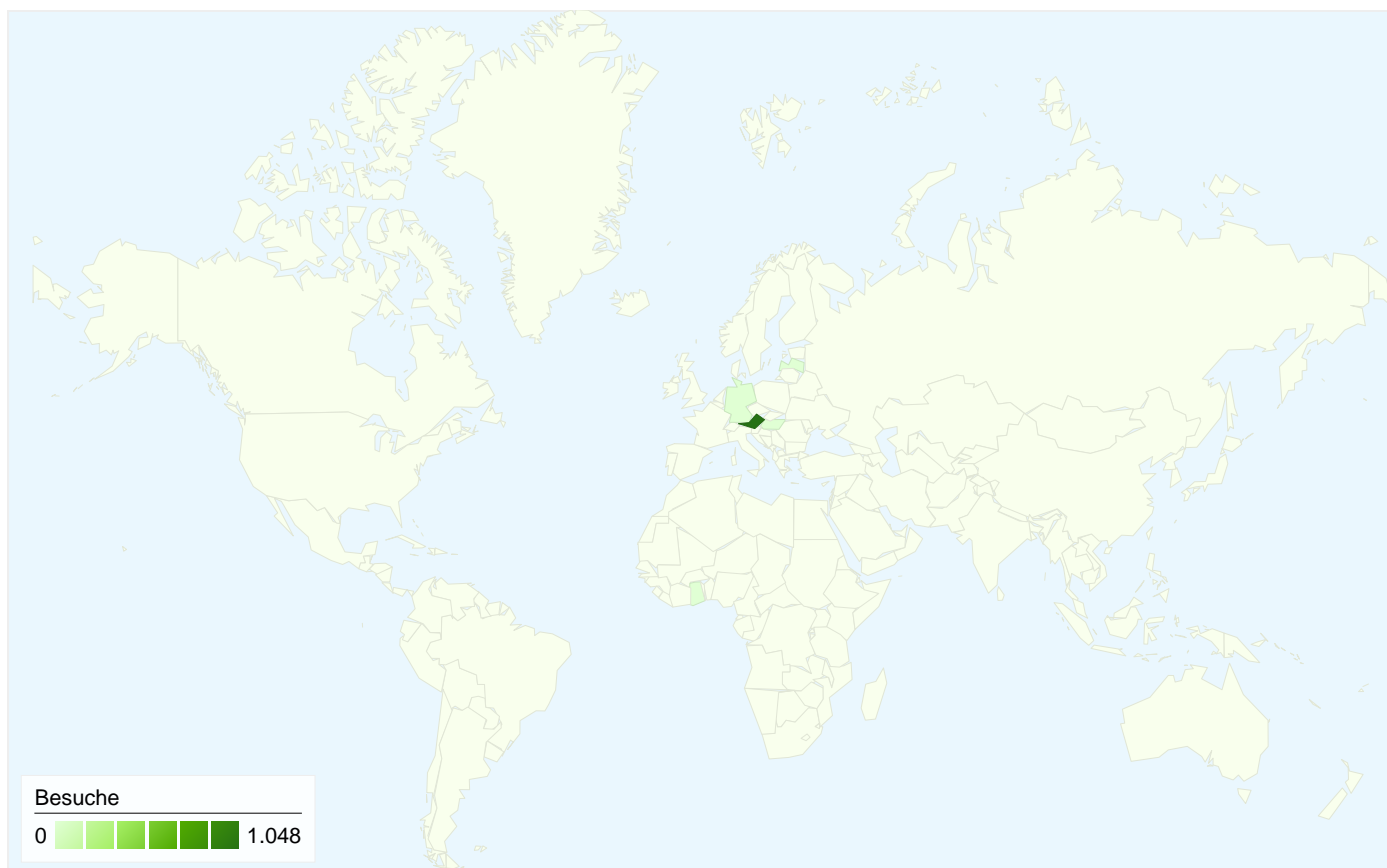
-50,79 %

-59,07 %

Änderung in %

100,00 %

100,00 %



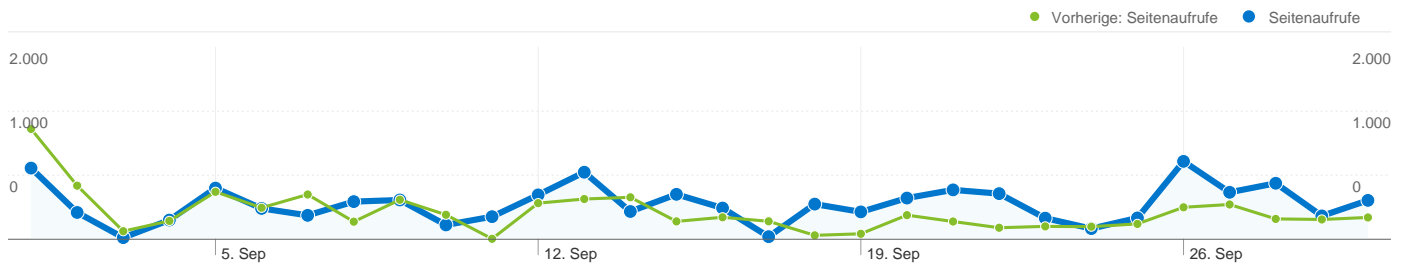
**1.052 Besuche wurden über 5 Länder/Gebiete vermittelt.**

Website-Nutzung


Besuche		Seiten/Besuch		Durchschn. Besuchszeit auf der Website		% Neue Besuche		Absprungrate	
<b>1.052</b>	<b>10,41</b>	<b>00:06:02</b>	<b>16,35 %</b>	<b>44,20 %</b>					
Vorherige: 875 (20,23 %)	Vorherige: 9,57 (8,69 %)	Vorherige: 00:04:43 (27,95 %)	Vorherige: 15,09 % (8,38 %)	Vorherige: 49,49 % (-10,68 %)					
Land/Gebiet	Besuche	Seiten/Besuch	Durchschn. Besuchszeit auf der Website	% Neue Besuche	Absprungrate				
<b>Austria</b>									
1. September 2011 - 30. September 2011	<b>1.048</b>	10,42	00:06:03	16,32 %	44,37 %				
1. September 2010 - 30. September 2010	<b>817</b>	10,09	00:05:01	15,91 %	46,27 %				
Änderung in %	<b>28,27 %</b>	3,26 %	20,54 %	2,54 %	-4,10 %				
<b>Germany</b>									
1. September 2011 - 30. September 2011	<b>4</b>	5,75	00:01:43	25,00 %	0,00 %				
1. September 2010 - 30. September 2010	<b>1</b>	1,00	00:00:00	0,00 %	100,00 %				
Änderung in %	<b>300,00 %</b>	475,00 %	100,00 %	100,00 %	-100,00 %				
<b>Hungary</b>									

1. September 2011 - 30. September 2011	<b>0</b>	0,00	00:00:00	0,00 %	0,00 %
1. September 2010 - 30. September 2010	<b>3</b>	19,67	00:05:15	33,33 %	33,33 %
Änderung in %	<b>-100,00 %</b>	<b>-100,00 %</b>	<b>-100,00 %</b>	<b>-100,00 %</b>	<b>-100,00 %</b>
Latvia					
1. September 2011 - 30. September 2011	<b>0</b>	0,00	00:00:00	0,00 %	0,00 %
1. September 2010 - 30. September 2010	<b>1</b>	17,00	00:09:47	100,00 %	0,00 %
Änderung in %	<b>-100,00 %</b>	<b>-100,00 %</b>	<b>-100,00 %</b>	<b>-100,00 %</b>	0,00 %
Ghana					
1. September 2011 - 30. September 2011	<b>0</b>	0,00	00:00:00	0,00 %	0,00 %
1. September 2010 - 30. September 2010	<b>53</b>	1,00	00:00:00	0,00 %	100,00 %
Änderung in %	<b>-100,00 %</b>	<b>-100,00 %</b>	0,00 %	0,00 %	<b>-100,00 %</b>
					1-5 von 5





**Die Seiten auf dieser Website wurden insgesamt 10.947 Mal angezeigt.**

 **10.947** Seitenaufufe

Vorherige: 8.377 (30,68 %)

 **9.214** Eindeutige Zugriffe

Vorherige: 7.105 (29,68 %)

 **44,20 %** Absprungrate

Vorherige: 49,49 % (-10,68 %)

## Beliebteste Webseiten

Seiten	Seitenaufufe	% Seitenaufufe
<b>/F/?local_base=2nolb&amp;func=login</b>		
01.09.2011 - 30.09.2011	1.341	12,25 %
01.09.2010 - 30.09.2010	1.075	12,83 %
Änderung in %	24,74 %	-4,54 %
<b>/F/FTIEGF9C2MY9BS1J3895PDTH1FQ9KVBMLMNYXCSXA3QHQQFP7IC-18173?func=bor-hold&amp;adm_library=PNO50</b>		
01.09.2011 - 30.09.2011	23	0,21 %
01.09.2010 - 30.09.2010	0	0,00 %
Änderung in %	100,00 %	100,00 %
<b>/F/RKUKI668N6VYE1EHBXESAIU56PDCN54MUMR51JI8CE196HHVKA-07124?func=short-0-</b>		
01.09.2011 - 30.09.2011	14	0,13 %
01.09.2010 - 30.09.2010	0	0,00 %
Änderung in %	100,00 %	100,00 %
<b>/F/5NXIALV562I949I48NED2BPHDG7G5K5G9ND2Q8YD13JERNE585-05621?func=short-</b>		
01.09.2011 - 30.09.2011	14	0,13 %
01.09.2010 - 30.09.2010	0	0,00 %
Änderung in %	100,00 %	100,00 %
<b>/F/TMKT8YP4UYUCPL46Y72F7V5CSUVSAKFL2NVBY2E5L9DD1PEGT-98233?func=find-</b>		
01.09.2011 - 30.09.2011	13	0,12 %
01.09.2010 - 30.09.2010	0	0,00 %

