

Website-Nutzung

276 Besuche

Vorherige: 225 (22,67 %)

29,35 % Absprungrate

Vorherige: 41,78 % (-29,75 %)

4.035 Seitenaufrufe

Vorherige: 2.162 (86,63 %)

00:08:24 Durchschn. Besuchszeit auf der Website

Vorherige: 00:05:46 (45,76 %)

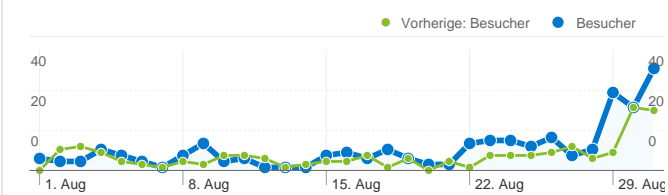
14,62 Seiten/Besuch

Vorherige: 9,61 (52,15 %)

22,83 % % Neue Besuche

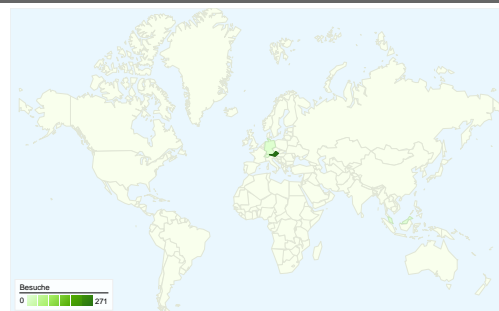
Vorherige: 20,89 % (9,27 %)

Besucherübersicht

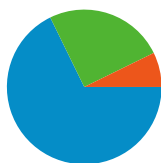


Besucher
145

Karten-Overlay

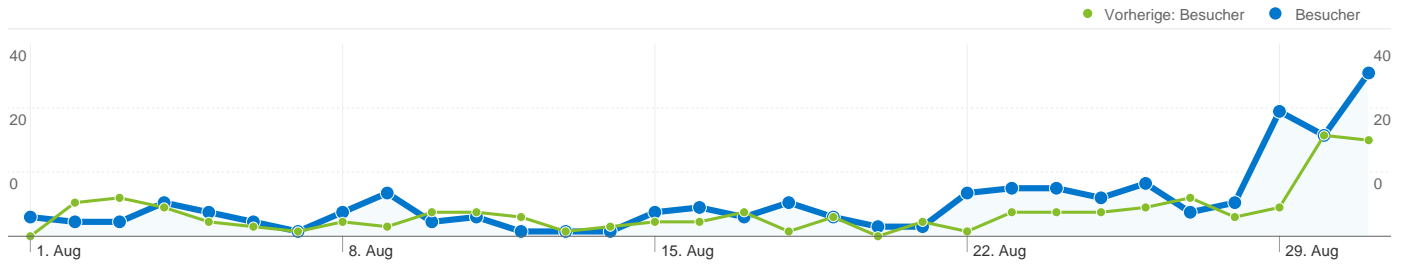


Übersicht über die Besucherquellen



- **Verweis-Websites**
187,00 (67,75 %)
- **Direkte Zugriffe**
69,00 (25,00 %)
- **Suchmaschinen**
20,00 (7,25 %)

Content-Übersicht		
Seiten	Seitenaufrufe	% Seitenaufrufe
/F/?local_base=2nolb&func=login		
01.08.2011 - 31.08.2011	382	9,47 %
01.08.2010 - 31.08.2010	301	13,92 %
Änderung in %	26,91 %	-32,00 %
/F/5SBF6FGQHUBQPIFXSHLJ2MKDEQBFJ156SRNKFY7JR		
01.08.2011 - 31.08.2011	9	0,22 %
01.08.2010 - 31.08.2010	0	0,00 %
Änderung in %	100,00 %	100,00 %
/F/T9GTNBUSQ7RSD9IRLIK5G76HJHP4A7SQ86LCEGEPU4		
01.08.2011 - 31.08.2011	6	0,15 %
01.08.2010 - 31.08.2010	0	0,00 %
Änderung in %	100,00 %	100,00 %
/F/LGDRNA7NGTRME7FJCGUX6CV8V72AR6INNDGMCT49		
01.08.2011 - 31.08.2011	6	0,15 %
01.08.2010 - 31.08.2010	0	0,00 %
Änderung in %	100,00 %	100,00 %
/F/C3QY43YKDGL2432ND5VYY9P7NCYGML9JAK9XDCQTE		
01.08.2011 - 31.08.2011	6	0,15 %
01.08.2010 - 31.08.2010	0	0,00 %
Änderung in %	100,00 %	100,00 %




145 Personen besuchten diese Website.

 **276 Besuche**

Vorherige: 225 (22,67 %)

 **145 Absolut eindeutige Besucher**


Vorherige: 97 (49,48 %)

 **4.035 Seitenaufrufe**

Vorherige: 2.162 (86,63 %)

 **14,62 Durchschnittliche Anzahl an Seitenaufrufen**

Vorherige: 9,61 (52,15 %)

 **00:08:24 Besuchszeit auf Website**

Vorherige: 00:05:46 (45,76 %)

 **29,35 % Absprungrate**

Vorherige: 41,78 % (-29,75 %)

 **22,83 % Neue Besuche**

Vorherige: 20,89 % (9,27 %)

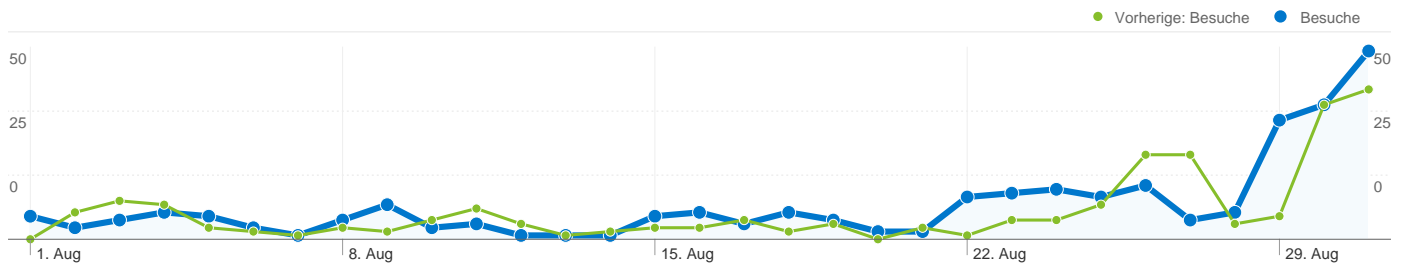
Technische Profile

Browser	Besuche	% Besuche
Internet Explorer		
01.08.2011 - 31.08.2011	148	53,62 %
01.08.2010 - 31.08.2010	126	56,00 %
Änderung in %	17,46 %	-4,24 %
Firefox		
01.08.2011 - 31.08.2011	89	32,25 %
01.08.2010 - 31.08.2010	88	39,11 %
Änderung in %	1,14 %	-17,55 %
Safari		
01.08.2011 - 31.08.2011	20	7,25 %
01.08.2010 - 31.08.2010	5	2,22 %

Verbindungsgeschwindigkeit	Besuche	% Besuche
Unknown		
01.08.2011 - 31.08.2011	276	100,00 %
01.08.2010 - 31.08.2010	40	17,78 %
Änderung in %	590,00 %	462,50 %
Dialup		
01.08.2011 - 31.08.2011	0	0,00 %
01.08.2010 - 31.08.2010	6	2,67 %
Änderung in %	-100,00 %	-100,00 %
Cable		
01.08.2011 - 31.08.2011	0	0,00 %
01.08.2010 - 31.08.2010	36	16,00 %

Änderung in %	300,00 %	226,09 %
Chrome		
01.08.2011 - 31.08.2011	18	6,52 %
01.08.2010 - 31.08.2010	1	0,44 %
Änderung in %	1.700,00 %	1.367,39 %
Mozilla Compatible Agent		
01.08.2011 - 31.08.2011	1	0,36 %
01.08.2010 - 31.08.2010	0	0,00 %
Änderung in %	100,00 %	100,00 %

Änderung in %	-100,00 %	-100,00 %
DSL		
01.08.2011 - 31.08.2011	0	0,00 %
01.08.2010 - 31.08.2010	46	20,44 %
Änderung in %	-100,00 %	-100,00 %
T1		
01.08.2011 - 31.08.2011	0	0,00 %
01.08.2010 - 31.08.2010	97	43,11 %
Änderung in %	-100,00 %	-100,00 %



Alle Besucherquellen haben insgesamt 276 Besuche vermittelt.

25,00 % Direkte Zugriffe

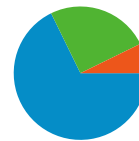
Vorherige: 39,56 % (-36,80 %)

67,75 % Verweis-Websites

Vorherige: 53,33 % (27,04 %)

7,25 % Suchmaschinen

Vorherige: 7,11 % (1,90 %)



- **Verweis-Websites**
187,00 (67,75 %)
- **Direkte Zugriffe**
69,00 (25,00 %)
- **Suchmaschinen**
20,00 (7,25 %)

Häufigste Besucherquellen

Quellen	Besuche	% Besuche	Keywords	Besuche	% Besuche
bibliothek.ph-noe.ac.at (referral)			bibliothek ph baden		
01.08.2011 - 31.08.2011	145	52,54 %	01.08.2011 - 31.08.2011	8	40,00 %
01.08.2010 - 31.08.2010	55	24,44 %	01.08.2010 - 31.08.2010	6	37,50 %
Änderung in %	163,64 %	114,92 %	Änderung in %	33,33 %	6,67 %
(direct) ((none))			bib baden ph		
01.08.2011 - 31.08.2011	69	25,00 %	01.08.2011 - 31.08.2011	2	10,00 %
01.08.2010 - 31.08.2010	89	39,56 %	01.08.2010 - 31.08.2010	3	18,75 %
Änderung in %	-22,47 %	-36,80 %	Änderung in %	-33,33 %	-46,67 %
google (organic)			bibliothek baden ph		
01.08.2011 - 31.08.2011	19	6,88 %	01.08.2011 - 31.08.2011	2	10,00 %
01.08.2010 - 31.08.2010	16	7,11 %	01.08.2010 - 31.08.2010	0	0,00 %
Änderung in %	18,75 %	-3,19 %	Änderung in %	100,00 %	100,00 %
ph-noe.ac.at (referral)			opac.obvsg.at/2nolb		
01.08.2011 - 31.08.2011	12	4,35 %	01.08.2011 - 31.08.2011	2	10,00 %
01.08.2010 - 31.08.2010	30	13,33 %	01.08.2010 - 31.08.2010	0	0,00 %
Änderung in %	-60,00 %	-67,39 %	Änderung in %	100,00 %	100,00 %
phwien.ac.at (referral)			+"karikatur"+"raubbau am tropischen regenwald"		
01.08.2011 - 31.08.2011	7	2,54 %	01.08.2011 - 31.08.2011	1	5,00 %
01.08.2010 - 31.08.2010	5	2,22 %	01.08.2010 - 31.08.2010	0	0,00 %

Änderung in %

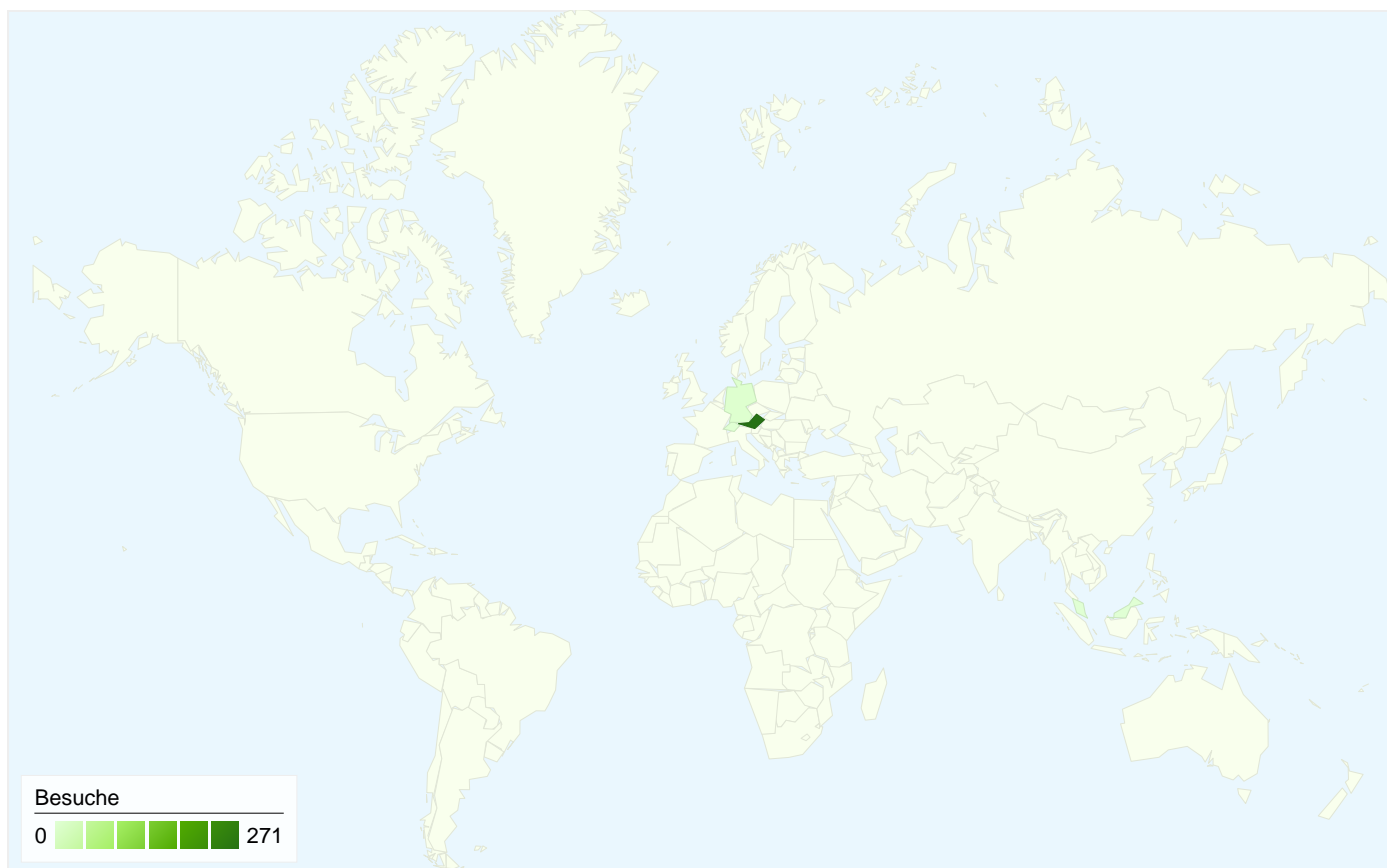
40,00 %

14,13 %

Änderung in %

100,00 %

100,00 %

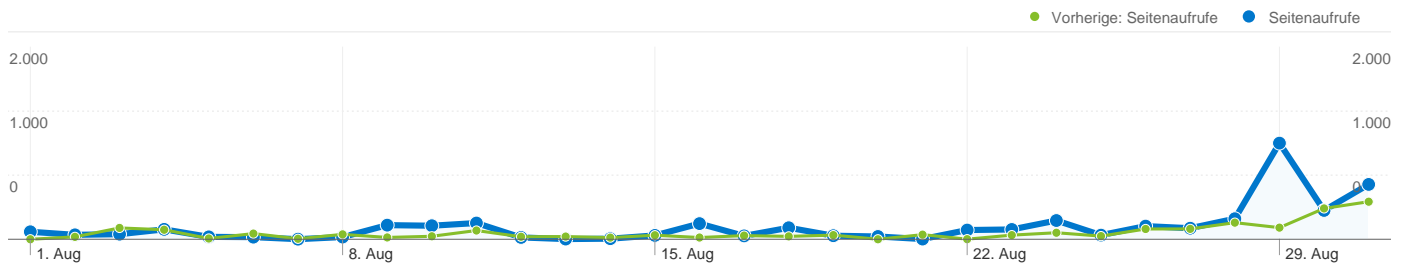


276 Besuche wurden über 4 Länder/Gebiete vermittelt.


Website-Nutzung

Besuche		Seiten/Besuch		Durchschn. Besuchszeit auf der Website		% Neue Besuche		Absprungrate	
276	14,62	00:08:24	22,83 %	29,35 %					
Vorherige: 225 (22,67 %)	Vorherige: 9,61 (52,15 %)	Vorherige: 00:05:46 (45,76 %)	Vorherige: 20,89 % (9,27 %)	Vorherige: 41,78 % (-29,75 %)					
Land/Gebiet	Besuche	Seiten/Besuch	Durchschn. Besuchszeit auf der Website	% Neue Besuche	Absprungrate				
Austria									
1. August 2011 - 31. August 2011	271	14,84	00:08:33	21,77 %	28,78 %				
1. August 2010 - 31. August 2010	218	9,82	00:05:56	18,81 %	41,74 %				
Änderung in %	24,31 %	51,19 %	44,20 %	15,76 %	-31,05 %				
Germany									
1. August 2011 - 31. August 2011	4	3,00	00:00:24	75,00 %	50,00 %				
1. August 2010 - 31. August 2010	5	2,60	00:00:35	80,00 %	60,00 %				
Änderung in %	-20,00 %	15,38 %	-32,86 %	-6,25 %	-16,67 %				
Switzerland									
1. August 2011 - 31. August 2011	1	1,00	00:00:00	100,00 %	100,00 %				
1. August 2010 - 31. August 2010	1	7,00	00:01:04	100,00 %	0,00 %				

Änderung in %	0,00 %	-85,71 %	-100,00 %	0,00 %	100,00 %
Malaysia					
1. August 2011 - 31. August 2011	0	0,00	00:00:00	0,00 %	0,00 %
1. August 2010 - 31. August 2010	1	2,00	00:00:15	100,00 %	0,00 %
Änderung in %	-100,00 %	-100,00 %	-100,00 %	-100,00 %	0,00 %
					1-4 von 4



Die Seiten auf dieser Website wurden insgesamt 4.035 Mal angezeigt.

 **4.035 Seitenaufrufe**

Vorherige: 2.162 (86,63 %)

 **3.417 Eindeutige Zugriffe**

Vorherige: 1.808 (88,99 %)

 **29,35 % Absprungrate**

Vorherige: 41,78 % (-29,75 %)

Beliebteste Webseiten

Seiten	Seitenaufrufe	% Seitenaufrufe
/F/?local_base=2nolb&func=login		
01.08.2011 - 31.08.2011	382	9,47 %
01.08.2010 - 31.08.2010	301	13,92 %
Änderung in %	26,91 %	-32,00 %
/F/5SBF6FGQHUBQPIFXSHLJ2MKDEQBFJ156SRNKFY7JRHNXNGGV-		
01.08.2011 - 31.08.2011	9	0,22 %
01.08.2010 - 31.08.2010	0	0,00 %
Änderung in %	100,00 %	100,00 %
/F/T9GTNBUSQ7RSD9IRLIK5G76HJHP4A7SQ86LCEGEPU45GPCF77F-12319		
01.08.2011 - 31.08.2011	6	0,15 %
01.08.2010 - 31.08.2010	0	0,00 %
Änderung in %	100,00 %	100,00 %
/F/LGDRNA7NGTRME7FJCGUX6CV8V72AR6INNDGMCT4913U1PV79LL-77549?func=BOR-HOLD-		
01.08.2011 - 31.08.2011	6	0,15 %
01.08.2010 - 31.08.2010	0	0,00 %
Änderung in %	100,00 %	100,00 %
/F/C3QY43YKDWGL2432ND5VYY9P7NCYGMML9JAK9XDCQTE9VXBB7HCC-00032?func=find-		
01.08.2011 - 31.08.2011	6	0,15 %
01.08.2010 - 31.08.2010	0	0,00 %

