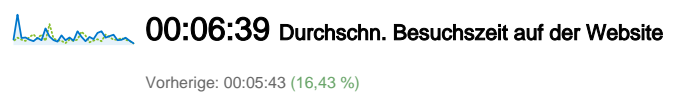
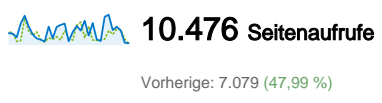
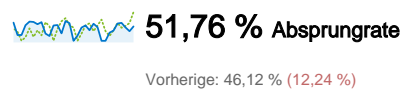
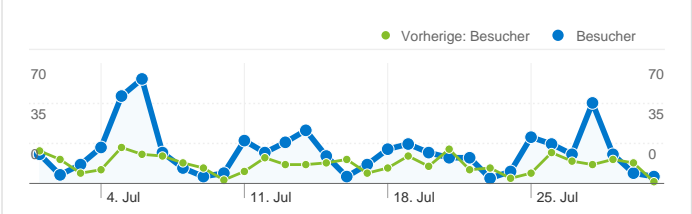


**Website-Nutzung**

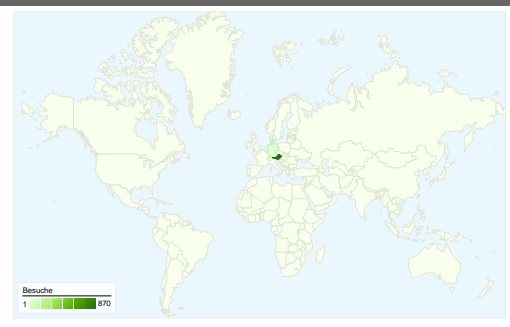


**Besucherübersicht**

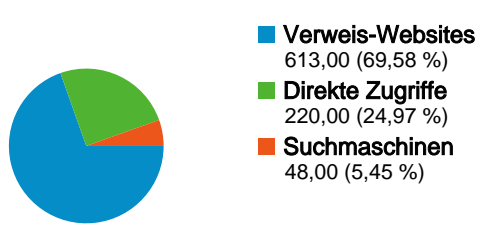


**Besucher**  
**339**

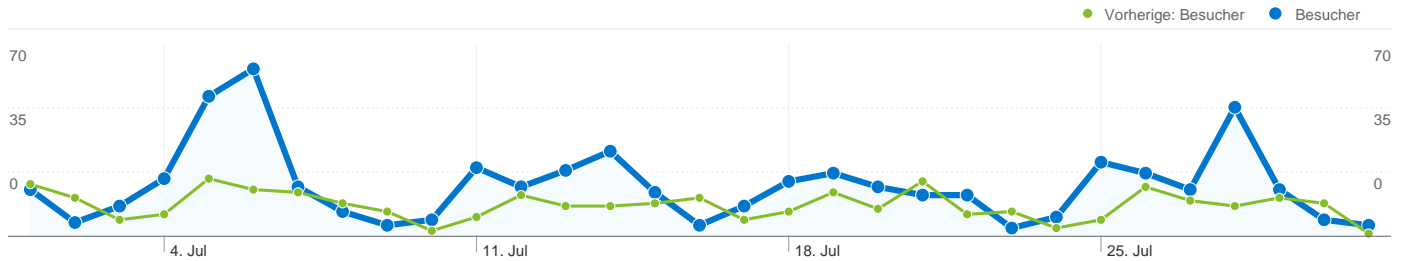
**Karten-Overlay**



**Übersicht über die Besucherquellen**



Content-Übersicht		
Seiten	Seitenaufrufe	% Seitenaufrufe
/F/?local_base=2nolb&func=login		
01.07.2011 - 31.07.2011	1.072	10,23 %
01.07.2010 - 31.07.2010	787	11,12 %
Änderung in %	36,21 %	-7,96 %
/F/U4AVXJ12V8V4A88PRED4Q3XBCKNGHHD4C2G8Y2UKQ		
01.07.2011 - 31.07.2011	12	0,11 %
01.07.2010 - 31.07.2010	0	0,00 %
Änderung in %	100,00 %	100,00 %
/F?local_base=2nolb&func=find-c&ccl_term=sys=000751214		
01.07.2011 - 31.07.2011	12	0,11 %
01.07.2010 - 31.07.2010	0	0,00 %
Änderung in %	100,00 %	100,00 %
/F/EP4TVRVP1QSAD448F4IAPVU1VHVTCDRUA5YAA6DA82		
01.07.2011 - 31.07.2011	12	0,11 %
01.07.2010 - 31.07.2010	0	0,00 %
Änderung in %	100,00 %	100,00 %
/F/EYRMSXUBQINH5Q4M4EY7Q5E5YB3T9C4LML5S3AM		
01.07.2011 - 31.07.2011	11	0,11 %
01.07.2010 - 31.07.2010	0	0,00 %
Änderung in %	100,00 %	100,00 %




## 339 Personen besuchten diese Website.

 **881 Besuche**

Vorherige: 605 (45,62 %)

 **339 Absolut eindeutige Besucher**

Vorherige: 171 (98,25 %)

 **10.476 Seitenaufrufe**

Vorherige: 7.079 (47,99 %)

 **11,89 Durchschnittliche Anzahl an Seitenaufrufen**

Vorherige: 11,70 (1,63 %)

 **00:06:39 Besuchszeit auf Website**

Vorherige: 00:05:43 (16,43 %)

 **51,76 % Absprungrate**

Vorherige: 46,12 % (12,24 %)

 **23,16 % Neue Besuche**

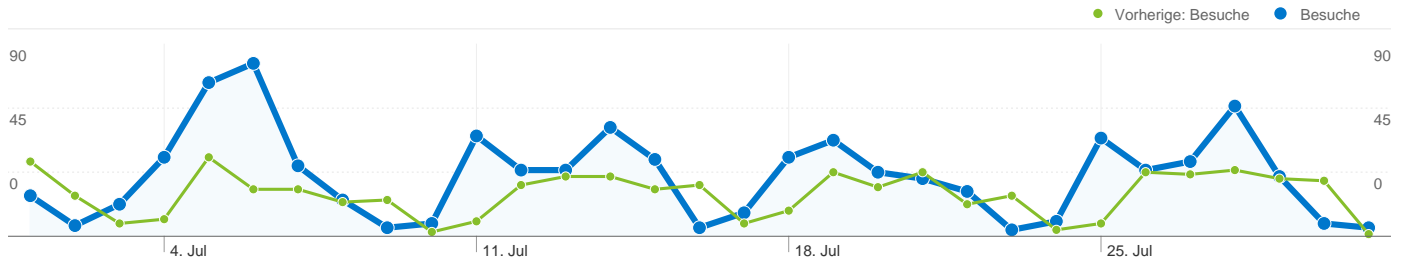
Vorherige: 15,21 % (52,27 %)

## Technische Profile

Browser	Besuche	% Besuche	Verbindungsgeschwindigkeit	Besuche	% Besuche
Internet Explorer			Unknown		
01.07.2011 - 31.07.2011	555	63,00 %	01.07.2011 - 31.07.2011	881	100,00 %
01.07.2010 - 31.07.2010	393	64,96 %	01.07.2010 - 31.07.2010	113	18,86 %
Änderung in %	41,22 %	-3,02 %	Änderung in %	679,65 %	430,09 %
Firefox			Dialup		
01.07.2011 - 31.07.2011	273	30,99 %	01.07.2011 - 31.07.2011	0	0,00 %
01.07.2010 - 31.07.2010	196	32,40 %	01.07.2010 - 31.07.2010	6	1,00 %
Änderung in %	39,29 %	-4,35 %	Änderung in %	-100,00 %	-100,00 %
Safari			Cable		
01.07.2011 - 31.07.2011	30	3,41 %	01.07.2011 - 31.07.2011	0	0,00 %
01.07.2010 - 31.07.2010	5	0,83 %	01.07.2010 - 31.07.2010	38	6,34 %

Änderung in %	500,00 %	312,03 %
Chrome		
01.07.2011 - 31.07.2011	19	2,16 %
01.07.2010 - 31.07.2010	4	0,66 %
Änderung in %	375,00 %	226,19 %
Android Browser		
01.07.2011 - 31.07.2011	2	0,23 %
01.07.2010 - 31.07.2010	0	0,00 %
Änderung in %	100,00 %	100,00 %

Änderung in %	-100,00 %	-100,00 %
DSL		
01.07.2011 - 31.07.2011	0	0,00 %
01.07.2010 - 31.07.2010	93	15,53 %
Änderung in %	-100,00 %	-100,00 %
T1		
01.07.2011 - 31.07.2011	0	0,00 %
01.07.2010 - 31.07.2010	349	58,26 %
Änderung in %	-100,00 %	-100,00 %



## Alle Besucherquellen haben insgesamt 881 Besuche vermittelt.

**24,97 % Direkte Zugriffe**

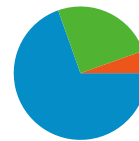
Vorherige: 49,75 % (-49,81 %)

**69,58 % Verweis-Websites**

Vorherige: 39,67 % (75,40 %)

**5,45 % Suchmaschinen**

Vorherige: 10,58 % (-48,50 %)



- **Verweis-Websites**  
613,00 (69,58 %)
- **Direkte Zugriffe**  
220,00 (24,97 %)
- **Suchmaschinen**  
48,00 (5,45 %)

## Häufigste Besucherquellen

Quellen	Besuche	% Besuche	Keywords	Besuche	% Besuche
bibliothek.ph-noe.ac.at (referral)			bibliothek ph baden		
01.07.2011 - 31.07.2011	505	57,32 %	01.07.2011 - 31.07.2011	17	35,42 %
01.07.2010 - 31.07.2010	100	16,53 %	01.07.2010 - 31.07.2010	34	53,12 %
Änderung in %	405,00 %	246,79 %	Änderung in %	-50,00 %	-33,33 %
(direct) ((none))			bibliothek ph baden		
01.07.2011 - 31.07.2011	220	24,97 %	01.07.2011 - 31.07.2011	5	10,42 %
01.07.2010 - 31.07.2010	301	49,75 %	01.07.2010 - 31.07.2010	0	0,00 %
Änderung in %	-26,91 %	-49,81 %	Änderung in %	100,00 %	100,00 %
ph-noe.ac.at (referral)			bib baden ph		
01.07.2011 - 31.07.2011	59	6,70 %	01.07.2011 - 31.07.2011	3	6,25 %
01.07.2010 - 31.07.2010	68	11,24 %	01.07.2010 - 31.07.2010	3	4,69 %
Änderung in %	-13,24 %	-40,42 %	Änderung in %	0,00 %	33,33 %
google (organic)			phbaden bibliothek		
01.07.2011 - 31.07.2011	45	5,11 %	01.07.2011 - 31.07.2011	3	6,25 %
01.07.2010 - 31.07.2010	64	10,58 %	01.07.2010 - 31.07.2010	0	0,00 %
Änderung in %	-29,69 %	-51,72 %	Änderung in %	100,00 %	100,00 %
pbn.lsr-noe.gv.at (referral)			ph baden bibliothek		
01.07.2011 - 31.07.2011	13	1,48 %	01.07.2011 - 31.07.2011	2	4,17 %
01.07.2010 - 31.07.2010	21	3,47 %	01.07.2010 - 31.07.2010	15	23,44 %

Änderung in %

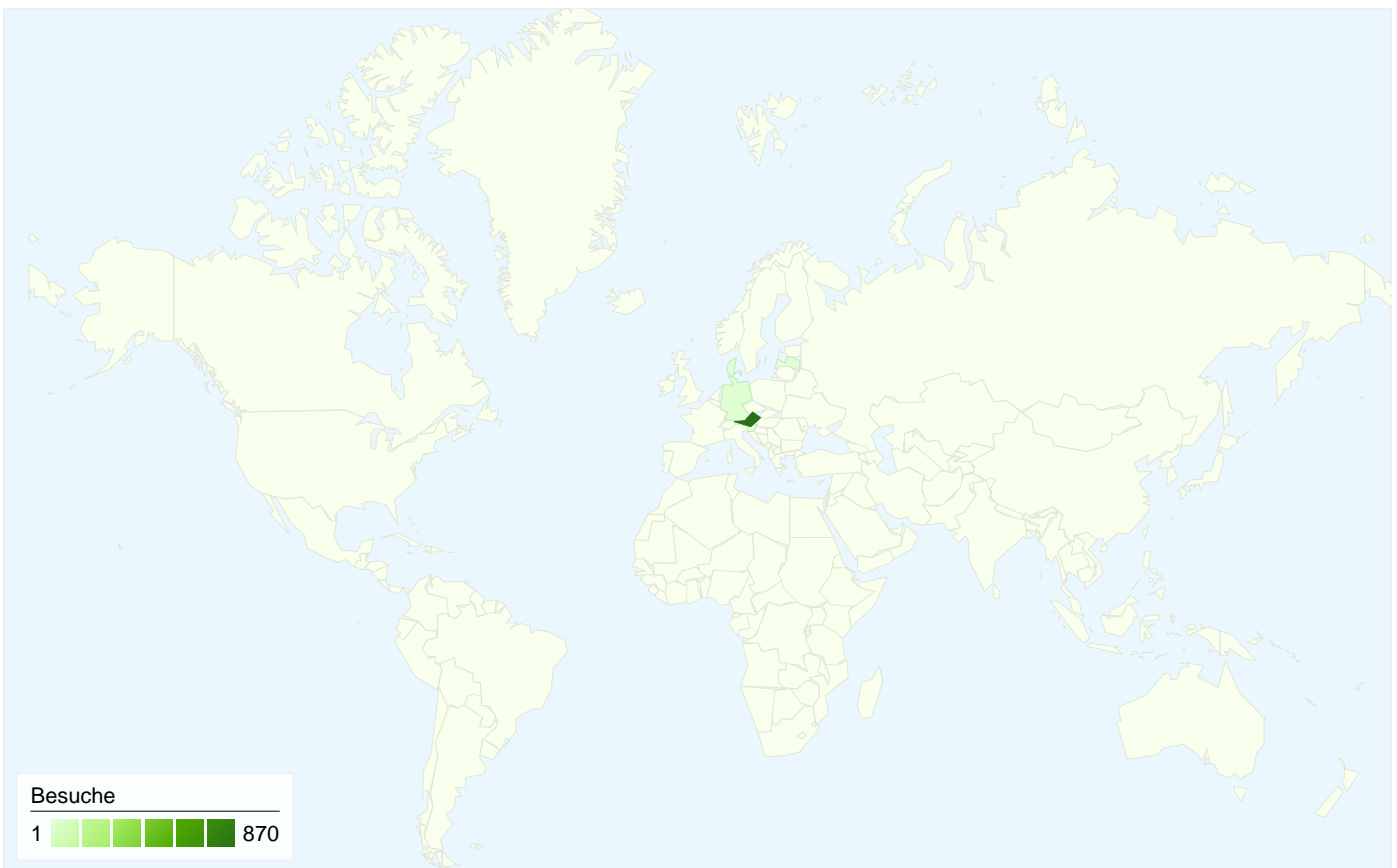
-38,10 %

-57,49 %

Änderung in %

-86,67 %

-82,22 %



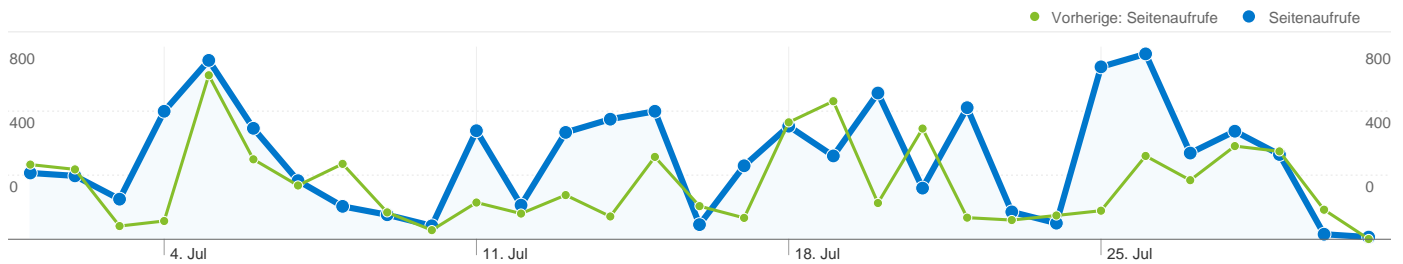
**881 Besuche wurden über 6 Länder/Gebiete vermittelt.**

Website-Nutzung


Besuche		Seiten/Besuch		Durchschn. Besuchszeit auf der Website		% Neue Besuche		Absprungrate	
<b>881</b>	<b>11,89</b>	<b>00:06:39</b>	<b>23,16 %</b>	<b>51,76 %</b>					
Vorherige: 605 (45,62 %)	Vorherige: 11,70 (1,63 %)	Vorherige: 00:05:43 (16,43 %)	Vorherige: 15,21 % (52,27 %)	Vorherige: 46,12 % (12,24 %)					
Land/Gebiet	Besuche	Seiten/Besuch	Durchschn. Besuchszeit auf der Website	% Neue Besuche	Absprungrate				
<b>Austria</b>									
1. Juli 2011 - 31. Juli 2011	<b>870</b>	11,92	00:06:42	22,30 %	51,84 %				
1. Juli 2010 - 31. Juli 2010	<b>605</b>	11,70	00:05:43	15,21 %	46,12 %				
Änderung in %	<b>43,80 %</b>	1,91 %	17,45 %	46,64 %	12,41 %				
<b>Germany</b>									
1. Juli 2011 - 31. Juli 2011	<b>7</b>	3,86	00:01:07	100,00 %	57,14 %				
1. Juli 2010 - 31. Juli 2010	<b>0</b>	0,00	00:00:00	0,00 %	0,00 %				
Änderung in %	<b>100,00 %</b>	100,00 %	100,00 %	100,00 %	100,00 %				
<b>Denmark</b>									
1. Juli 2011 - 31. Juli 2011	<b>1</b>	63,00	00:12:39	100,00 %	0,00 %				
1. Juli 2010 - 31. Juli 2010	<b>0</b>	0,00	00:00:00	0,00 %	0,00 %				

Änderung in %	100,00 %	100,00 %	100,00 %	100,00 %	0,00 %
Latvia					
1. Juli 2011 - 31. Juli 2011	1	4,00	00:01:36	100,00 %	0,00 %
1. Juli 2010 - 31. Juli 2010	0	0,00	00:00:00	0,00 %	0,00 %
Änderung in %	100,00 %	100,00 %	100,00 %	100,00 %	0,00 %
Malta					
1. Juli 2011 - 31. Juli 2011	1	1,00	00:00:00	0,00 %	100,00 %
1. Juli 2010 - 31. Juli 2010	0	0,00	00:00:00	0,00 %	0,00 %
Änderung in %	100,00 %	100,00 %	0,00 %	0,00 %	100,00 %
Slovenia					
1. Juli 2011 - 31. Juli 2011	1	7,00	00:00:26	100,00 %	0,00 %
1. Juli 2010 - 31. Juli 2010	0	0,00	00:00:00	0,00 %	0,00 %
Änderung in %	100,00 %	100,00 %	100,00 %	100,00 %	0,00 %
					1-6 von 6





**Die Seiten auf dieser Website wurden insgesamt 10.476 Mal angezeigt.**

 **10.476 Seitenaufrufe**

Vorherige: 7.079 (47,99 %)

 **8.960 Eindeutige Zugriffe**

Vorherige: 5.955 (50,46 %)

 **51,76 % Absprungrate**

Vorherige: 46,12 % (12,24 %)

## Beliebteste Webseiten

Seiten	Seitenaufrufe	% Seitenaufrufe
<b>/F/?local_base=2nolb&amp;func=login</b>		
01.07.2011 - 31.07.2011	1.072	10,23 %
01.07.2010 - 31.07.2010	787	11,12 %
Änderung in %	36,21 %	-7,96 %
<b>/F/U4AVXJ12V8V4A88PRED4Q3XBCKNGHHD4C2G8Y2UKQTCNQS5R7A-01478?func=find-</b>		
01.07.2011 - 31.07.2011	12	0,11 %
01.07.2010 - 31.07.2010	0	0,00 %
Änderung in %	100,00 %	100,00 %
<b>/F/?local_base=2nolb&amp;func=find-c&amp;ccl_term=sys=000751214</b>		
01.07.2011 - 31.07.2011	12	0,11 %
01.07.2010 - 31.07.2010	0	0,00 %
Änderung in %	100,00 %	100,00 %
<b>/F/EP4TVRVP1QSAD448F4IAPVU1VHVTCDRUA5YAA6DA82HBYG87LX-28430?func=find-</b>		
01.07.2011 - 31.07.2011	12	0,11 %
01.07.2010 - 31.07.2010	0	0,00 %
Änderung in %	100,00 %	100,00 %
<b>/F/EYRMMSXUBQINH5Q4M4EY7Q5E5YB3T9C4LML5S3AMCDRSA4VA4N-15971?func=find-b-0</b>		
01.07.2011 - 31.07.2011	11	0,11 %
01.07.2010 - 31.07.2010	0	0,00 %

