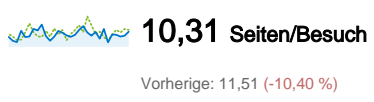
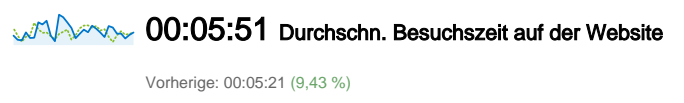
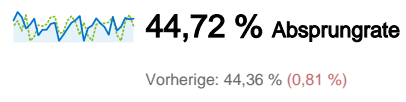
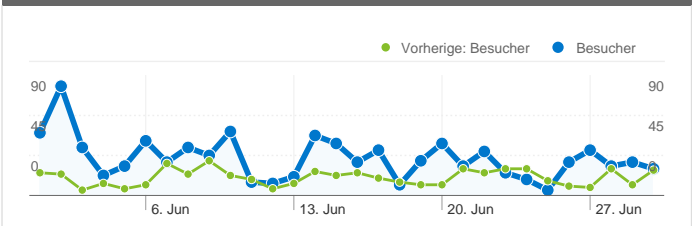


**Website-Nutzung**

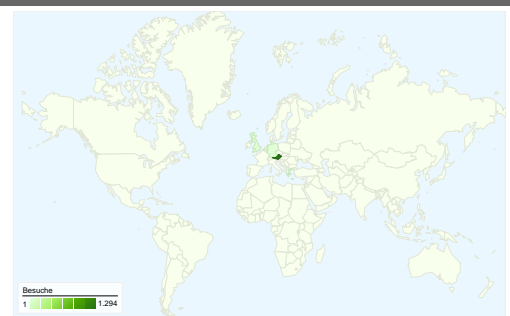


**Besucherübersicht**

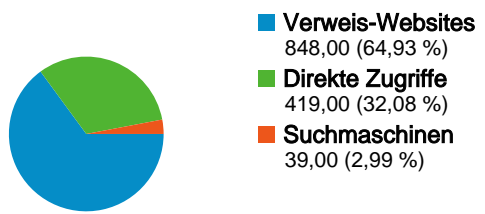


**Besucher**  
**460**

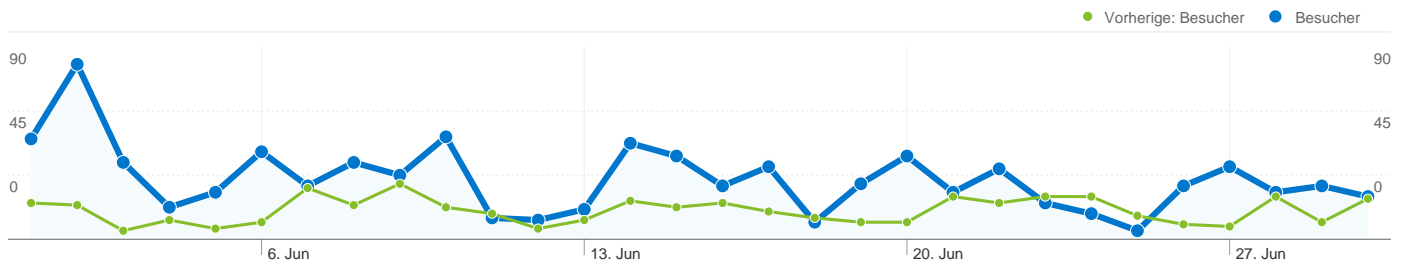
**Karten-Overlay**




**Übersicht über die Besucherquellen**



Content-Übersicht		
Seiten	Seitenaufrufe	% Seitenaufrufe
/F/?local_base=2nolb&func=login		
01.06.2011 - 30.06.2011	1.770	13,14 %
01.06.2010 - 30.06.2010	1.064	11,85 %
Änderung in %	66,35 %	10,89 %
/F/6C2S1669Q57862A7GLN4F8E7BJ8M3AJVC7B56S3TYPH		
01.06.2011 - 30.06.2011	14	0,10 %
01.06.2010 - 30.06.2010	0	0,00 %
Änderung in %	100,00 %	100,00 %
/F/2SLMS8IKLNHUD7TEIQRVM9IXT1JUUTHYJFS36U7ADX		
01.06.2011 - 30.06.2011	14	0,10 %
01.06.2010 - 30.06.2010	0	0,00 %
Änderung in %	100,00 %	100,00 %
/F/IQDCBFCCHTLPVBUN1XNAHMJ1UURMVPRFQ4KVLIIPS		
01.06.2011 - 30.06.2011	11	0,08 %
01.06.2010 - 30.06.2010	0	0,00 %
Änderung in %	100,00 %	100,00 %
/F/1SC2BK8GPFQP22XP7JM7JY1G7NLT6XCC2C9RXJR2QF		
01.06.2011 - 30.06.2011	10	0,07 %
01.06.2010 - 30.06.2010	0	0,00 %
Änderung in %	100,00 %	100,00 %



**460 Personen besuchten diese Website.**

 **1.306 Besuche**

Vorherige: 780 (67,44 %)

 **460 Absolut eindeutige Besucher**

Vorherige: 219 (110,05 %)

 **13.466 Seitenaufrufe**

Vorherige: 8.976 (50,02 %)

 **10,31 Durchschnittliche Anzahl an Seitenaufrufen**

Vorherige: 11,51 (-10,40 %)

 **00:05:51 Besuchszeit auf Website**

Vorherige: 00:05:21 (9,43 %)

 **44,72 % Absprungrate**

Vorherige: 44,36 % (0,81 %)

 **16,62 % Neue Besuche**

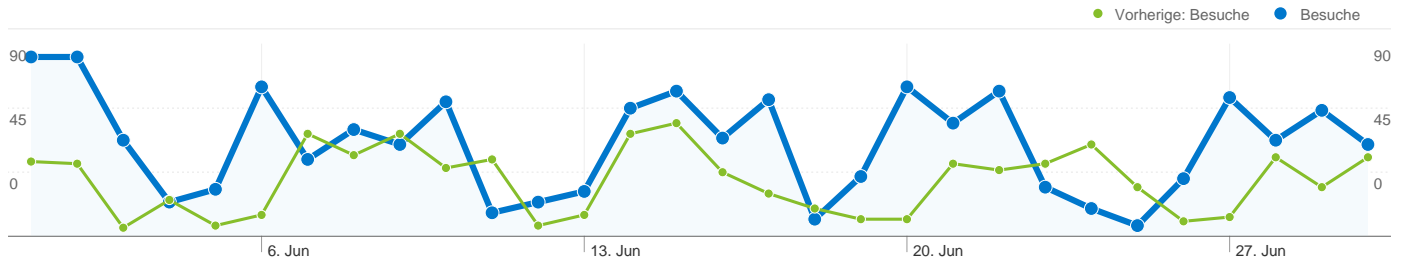
Vorherige: 15,26 % (8,91 %)

**Technische Profile**

Browser	Besuche	% Besuche	Verbindungsgeschwindigkeit	Besuche	% Besuche
<b>Internet Explorer</b>			<b>Unknown</b>		
01.06.2011 - 30.06.2011	673	51,53 %	01.06.2011 - 30.06.2011	1.306	100,00 %
01.06.2010 - 30.06.2010	564	72,31 %	01.06.2010 - 30.06.2010	121	15,51 %
Änderung in %	19,33 %	-28,73 %	Änderung in %	979,34 %	544,63 %
<b>Firefox</b>			<b>Dialup</b>		
01.06.2011 - 30.06.2011	480	36,75 %	01.06.2011 - 30.06.2011	0	0,00 %
01.06.2010 - 30.06.2010	194	24,87 %	01.06.2010 - 30.06.2010	4	0,51 %
Änderung in %	147,42 %	47,77 %	Änderung in %	-100,00 %	-100,00 %
<b>Safari</b>			<b>Cable</b>		
01.06.2011 - 30.06.2011	90	6,89 %	01.06.2011 - 30.06.2011	0	0,00 %
01.06.2010 - 30.06.2010	7	0,90 %	01.06.2010 - 30.06.2010	65	8,33 %

Änderung in %	1.185,71 %	667,88 %
Chrome		
01.06.2011 - 30.06.2011	53	4,06 %
01.06.2010 - 30.06.2010	5	0,64 %
Änderung in %	960,00 %	533,08 %
Android Browser		
01.06.2011 - 30.06.2011	4	0,31 %
01.06.2010 - 30.06.2010	0	0,00 %
Änderung in %	100,00 %	100,00 %

Änderung in %	-100,00 %	-100,00 %
DSL		
01.06.2011 - 30.06.2011	0	0,00 %
01.06.2010 - 30.06.2010	101	12,95 %
Änderung in %	-100,00 %	-100,00 %
T1		
01.06.2011 - 30.06.2011	0	0,00 %
01.06.2010 - 30.06.2010	489	62,69 %
Änderung in %	-100,00 %	-100,00 %



## Alle Besucherquellen haben insgesamt 1.306 Besuche vermittelt.

**32,08 % Direkte Zugriffe**

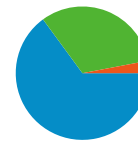
Vorherige: 49,74 % (-35,50 %)

**64,93 % Verweis-Websites**

Vorherige: 42,95 % (51,18 %)

**2,99 % Suchmaschinen**

Vorherige: 7,31 % (-59,14 %)



- **Verweis-Websites**  
848,00 (64,93 %)
- **Direkte Zugriffe**  
419,00 (32,08 %)
- **Suchmaschinen**  
39,00 (2,99 %)

## Häufigste Besucherquellen

Quellen	Besuche	% Besuche
bibliothek.ph-noe.ac.at (referral)		
01.06.2011 - 30.06.2011	646	49,46 %
01.06.2010 - 30.06.2010	141	18,08 %
Änderung in %	358,16 %	173,63 %
(direct) ((none))		
01.06.2011 - 30.06.2011	419	32,08 %
01.06.2010 - 30.06.2010	388	49,74 %
Änderung in %	7,99 %	-35,50 %
ph-noe.ac.at (referral)		
01.06.2011 - 30.06.2011	127	9,72 %
01.06.2010 - 30.06.2010	89	11,41 %
Änderung in %	42,70 %	-14,78 %
google (organic)		
01.06.2011 - 30.06.2011	39	2,99 %
01.06.2010 - 30.06.2010	57	7,31 %
Änderung in %	-31,58 %	-59,14 %
pbn.lsr-noe.gv.at (referral)		
01.06.2011 - 30.06.2011	13	1,00 %
01.06.2010 - 30.06.2010	15	1,92 %

Keywords	Besuche	% Besuche
bibliothek ph baden		
01.06.2011 - 30.06.2011	6	15,38 %
01.06.2010 - 30.06.2010	23	40,35 %
Änderung in %	-73,91 %	-61,87 %
ph noe bibliothek		
01.06.2011 - 30.06.2011	6	15,38 %
01.06.2010 - 30.06.2010	0	0,00 %
Änderung in %	100,00 %	100,00 %
ph baden bibliothek		
01.06.2011 - 30.06.2011	5	12,82 %
01.06.2010 - 30.06.2010	12	21,05 %
Änderung in %	-58,33 %	-39,10 %
bibliothek ph baden		
01.06.2011 - 30.06.2011	3	7,69 %
01.06.2010 - 30.06.2010	0	0,00 %
Änderung in %	100,00 %	100,00 %
opac.obvsg.at/2nolb		
01.06.2011 - 30.06.2011	3	7,69 %
01.06.2010 - 30.06.2010	6	10,53 %

Änderung in %

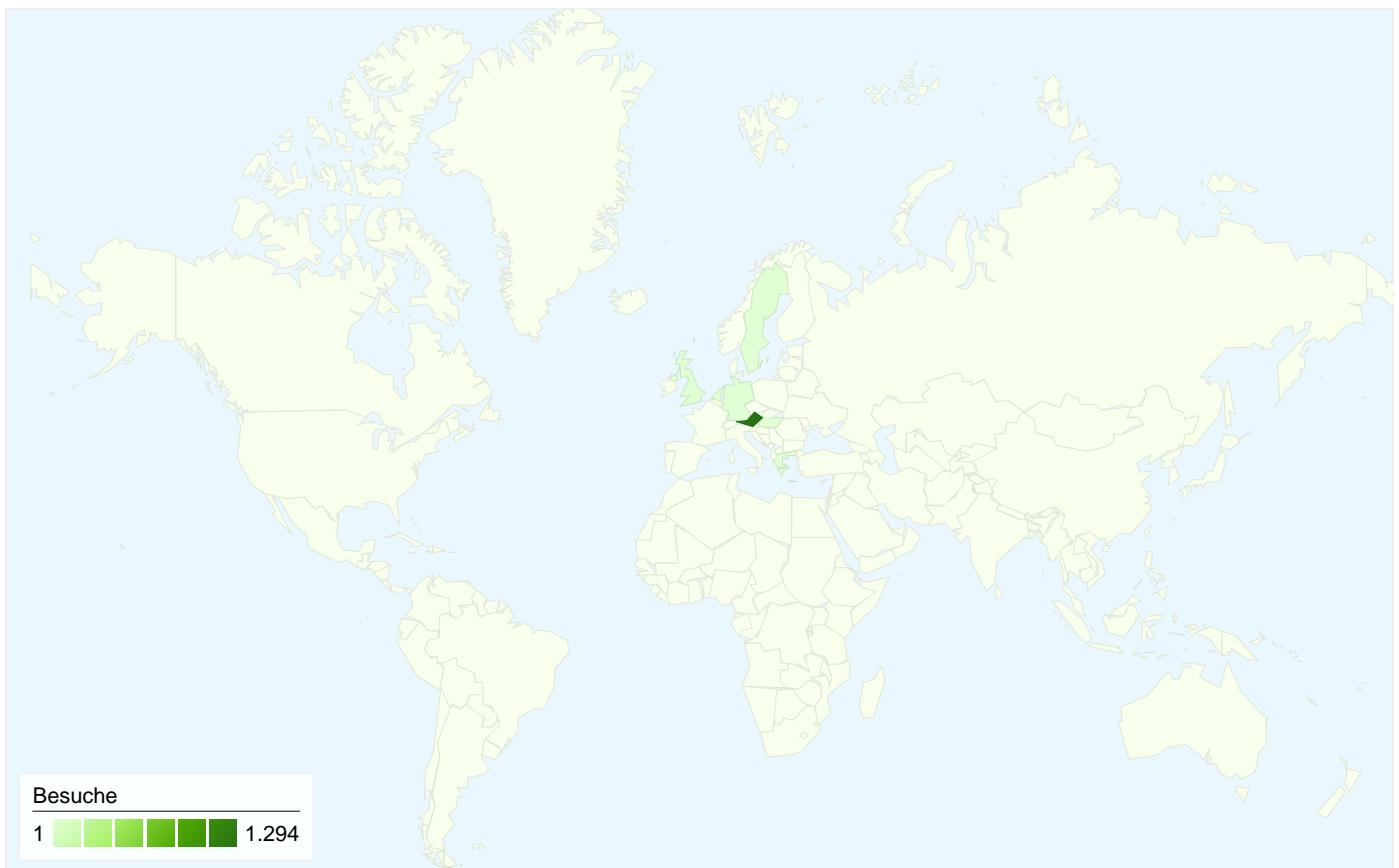
-13,33 %

-48,24 %

Änderung in %

-50,00 %

-26,92 %



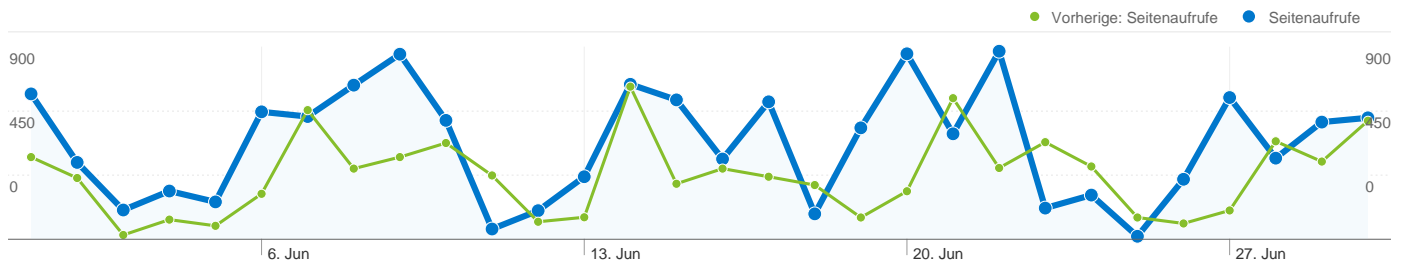
**1.306 Besuche wurden über 7 Länder/Gebiete vermittelt.**

**Website-Nutzung**

<b>Besuche</b> <b>1.306</b> Vorherige: 780 (67,44 %)	<b>Seiten/Besuch</b> <b>10,31</b> Vorherige: 11,51 (-10,40 %)	<b>Durchschn. Besuchszeit auf der Website</b> <b>00:05:51</b> Vorherige: 00:05:21 (9,43 %)	<b>% Neue Besuche</b> <b>16,62 %</b> Vorherige: 15,26 % (8,91 %)	<b>Absprungrate</b> <b>44,72 %</b> Vorherige: 44,36 % (0,81 %)	
Land/Gebiet	Besuche	Seiten/Besuch	Durchschn. Besuchszeit auf der Website	% Neue Besuche	Absprungrate
<b>Austria</b>					
1. Juni 2011 - 30. Juni 2011	<b>1.294</b>	10,38	00:05:53	16,15 %	44,44 %
1. Juni 2010 - 30. Juni 2010	<b>779</b>	11,52	00:05:21	15,15 %	44,29 %
Änderung in %	<b>66,11 %</b>	<b>-9,91 %</b>	<b>9,89 %</b>	<b>6,63 %</b>	<b>0,33 %</b>
<b>United Kingdom</b>					
1. Juni 2011 - 30. Juni 2011	<b>4</b>	6,00	00:07:02	25,00 %	50,00 %
1. Juni 2010 - 30. Juni 2010	<b>0</b>	0,00	00:00:00	0,00 %	0,00 %
Änderung in %	<b>100,00 %</b>	<b>100,00 %</b>	<b>100,00 %</b>	<b>100,00 %</b>	<b>100,00 %</b>
<b>Germany</b>					
1. Juni 2011 - 30. Juni 2011	<b>4</b>	1,00	00:00:00	100,00 %	100,00 %
1. Juni 2010 - 30. Juni 2010	<b>1</b>	1,00	00:00:00	100,00 %	100,00 %

Änderung in %	300,00 %	0,00 %	0,00 %	0,00 %	0,00 %
Greece					
1. Juni 2011 - 30. Juni 2011	1	4,00	00:00:35	0,00 %	0,00 %
1. Juni 2010 - 30. Juni 2010	0	0,00	00:00:00	0,00 %	0,00 %
Änderung in %	100,00 %	100,00 %	100,00 %	0,00 %	0,00 %
Sweden					
1. Juni 2011 - 30. Juni 2011	1	1,00	00:00:00	100,00 %	100,00 %
1. Juni 2010 - 30. Juni 2010	0	0,00	00:00:00	0,00 %	0,00 %
Änderung in %	100,00 %	100,00 %	0,00 %	100,00 %	100,00 %
Netherlands					
1. Juni 2011 - 30. Juni 2011	1	1,00	00:00:00	100,00 %	100,00 %
1. Juni 2010 - 30. Juni 2010	0	0,00	00:00:00	0,00 %	0,00 %
Änderung in %	100,00 %	100,00 %	0,00 %	100,00 %	100,00 %
Hungary					
1. Juni 2011 - 30. Juni 2011	1	1,00	00:00:00	100,00 %	100,00 %
1. Juni 2010 - 30. Juni 2010	0	0,00	00:00:00	0,00 %	0,00 %
Änderung in %	100,00 %	100,00 %	0,00 %	100,00 %	100,00 %
					1-7 von 7





**Die Seiten auf dieser Website wurden insgesamt 13.466 Mal angezeigt.**

 **13.466** Seitenaufrufe

Vorherige: 8.976 (50,02 %)

 **11.347** Eindeutige Zugriffe

Vorherige: 7.422 (52,88 %)

 **44,72 %** Absprungrate

Vorherige: 44,36 % (0,81 %)

## Beliebteste Webseiten

Seiten	Seitenaufrufe	% Seitenaufrufe
<b>/F/?local_base=2nolb&amp;func=login</b>		
01.06.2011 - 30.06.2011	1.770	13,14 %
01.06.2010 - 30.06.2010	1.064	11,85 %
Änderung in %	66,35 %	10,89 %
<b>/F/6C2S1669Q57862A7GLN4F8E7BJ8M3AJVC7B56S3TYPHS176QF1-69948?func=find-</b>		
01.06.2011 - 30.06.2011	14	0,10 %
01.06.2010 - 30.06.2010	0	0,00 %
Änderung in %	100,00 %	100,00 %
<b>/F/2SLMS8IKLNHUD7TEIQRVM9IXT1JUUTHYJFS36U7ADXDP81J9B2-91142?func=find-b-0</b>		
01.06.2011 - 30.06.2011	14	0,10 %
01.06.2010 - 30.06.2010	0	0,00 %
Änderung in %	100,00 %	100,00 %
<b>/F/IQDCBFCCHTLPVBUN1XNAHMJ1UURMVPRFQ4KVLIIIPS6HPXEN9ID-81185?func=find-</b>		
01.06.2011 - 30.06.2011	11	0,08 %
01.06.2010 - 30.06.2010	0	0,00 %
Änderung in %	100,00 %	100,00 %
<b>/F/1SC2BK8GPFQP22XP7JM7JY1G7NLT6XCC2C9RXJR2QFCYE14K5Q-06832</b>		
01.06.2011 - 30.06.2011	10	0,07 %
01.06.2010 - 30.06.2010	0	0,00 %

