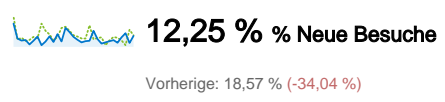
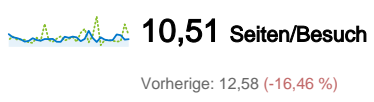
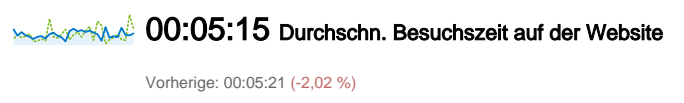
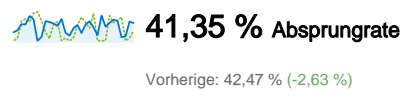
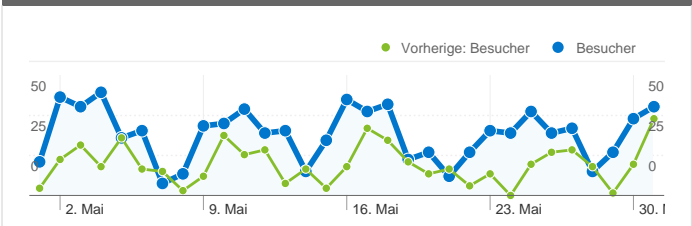


Website-Nutzung

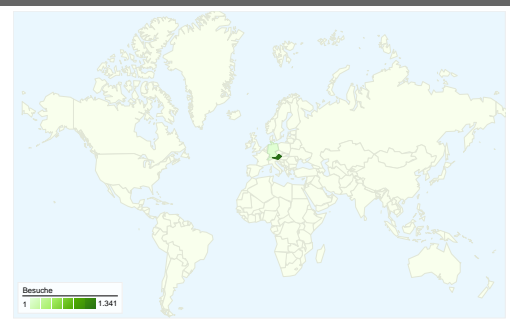


Besucherübersicht

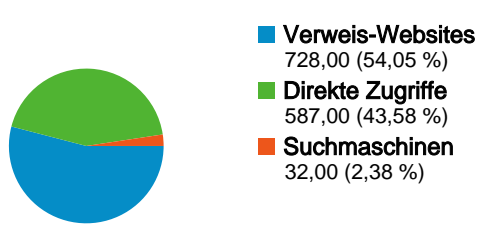


Besucher
394

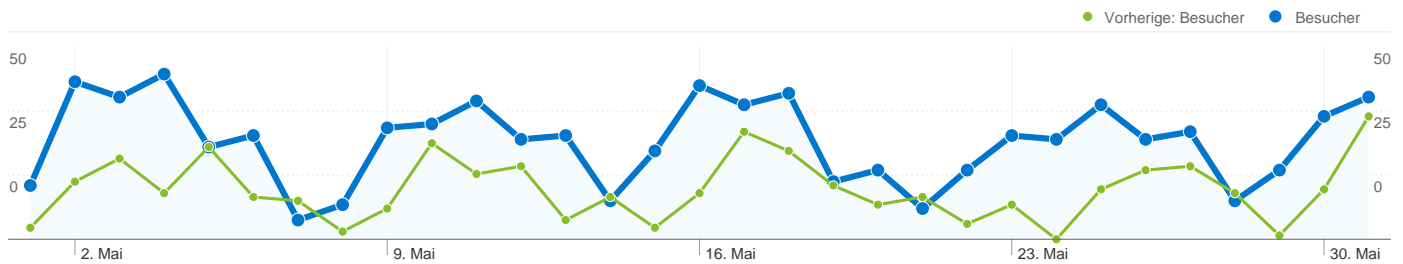
Karten-Overlay



Übersicht über die Besucherquellen



Content-Übersicht		
Seiten	Seitenaufrufe	% Seitenaufrufe
/F/?local_base=2nolb&func=login		
01.05.2011 - 31.05.2011	1.790	12,64 %
01.05.2010 - 31.05.2010	1.012	10,44 %
Änderung in %	76,88 %	21,04 %
/F/H4ATDEUE239FYJEVT3IMGFK55AE762LI3TTFTY4BBVT3		
01.05.2011 - 31.05.2011	18	0,13 %
01.05.2010 - 31.05.2010	0	0,00 %
Änderung in %	100,00 %	100,00 %
/F/8H2EH5YH5NDAMXXLVFRA5AVNPBGGYH6LTE6C5VDJT		
01.05.2011 - 31.05.2011	12	0,08 %
01.05.2010 - 31.05.2010	0	0,00 %
Änderung in %	100,00 %	100,00 %
/F/CJF5I6GKTTFA5YJ7V2NNCVXVC1YFYUY4M6IXFT2456		
01.05.2011 - 31.05.2011	11	0,08 %
01.05.2010 - 31.05.2010	0	0,00 %
Änderung in %	100,00 %	100,00 %
/F/FU7P94JV3JTBX84RMPJ1EU9XFIJGBIBTGXUJGI1LCMK		
01.05.2011 - 31.05.2011	9	0,06 %
01.05.2010 - 31.05.2010	0	0,00 %
Änderung in %	100,00 %	100,00 %




394 Personen besuchten diese Website.

 **1.347 Besuche**

Vorherige: 770 (74,94 %)

 **394 Absolut eindeutige Besucher**

Vorherige: 224 (75,89 %)

 **14.159 Seitenaufrufe**

Vorherige: 9.689 (46,13 %)

 **10,51 Durchschnittliche Anzahl an Seitenaufrufen**

Vorherige: 12,58 (-16,46 %)

 **00:05:15 Besuchszeit auf Website**

Vorherige: 00:05:21 (-2,02 %)

 **41,35 % Absprungrate**

Vorherige: 42,47 % (-2,63 %)

 **12,25 % Neue Besuche**

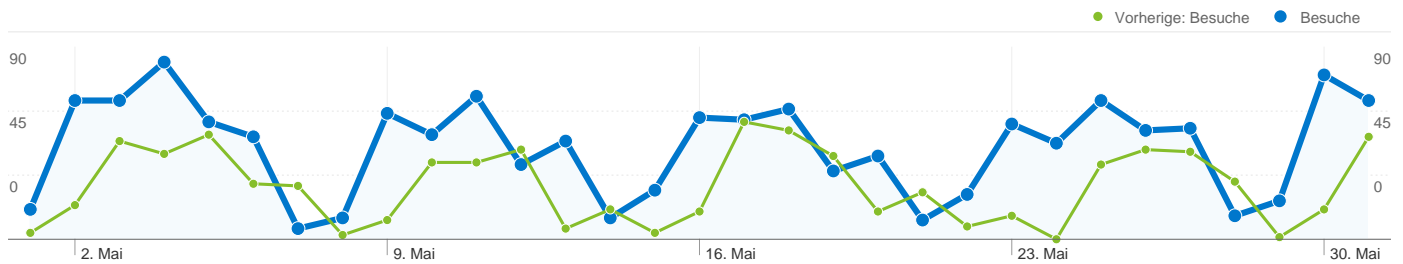
Vorherige: 18,57 % (-34,04 %)

Technische Profile

Browser	Besuche	% Besuche	Verbindungsgeschwindigkeit	Besuche	% Besuche
Internet Explorer			Unknown		
01.05.2011 - 31.05.2011	737	54,71 %	01.05.2011 - 31.05.2011	1.347	100,00 %
01.05.2010 - 31.05.2010	569	73,90 %	01.05.2010 - 31.05.2010	119	15,45 %
Änderung in %	29,53 %	-25,96 %	Änderung in %	1.031,93 %	547,06 %
Firefox			Dialup		
01.05.2011 - 31.05.2011	443	32,89 %	01.05.2011 - 31.05.2011	0	0,00 %
01.05.2010 - 31.05.2010	178	23,12 %	01.05.2010 - 31.05.2010	8	1,04 %
Änderung in %	148,88 %	42,27 %	Änderung in %	-100,00 %	-100,00 %
Safari			Cable		
01.05.2011 - 31.05.2011	109	8,09 %	01.05.2011 - 31.05.2011	0	0,00 %
01.05.2010 - 31.05.2010	7	0,91 %	01.05.2010 - 31.05.2010	56	7,27 %

Änderung in %	1.457,14 %	790,13 %
Chrome		
01.05.2011 - 31.05.2011	55	4,08 %
01.05.2010 - 31.05.2010	5	0,65 %
Änderung in %	1.000,00 %	528,80 %
Mozilla		
01.05.2011 - 31.05.2011	1	0,07 %
01.05.2010 - 31.05.2010	1	0,13 %
Änderung in %	0,00 %	-42,84 %

Änderung in %	-100,00 %	-100,00 %
DSL		
01.05.2011 - 31.05.2011	0	0,00 %
01.05.2010 - 31.05.2010	121	15,71 %
Änderung in %	-100,00 %	-100,00 %
T1		
01.05.2011 - 31.05.2011	0	0,00 %
01.05.2010 - 31.05.2010	466	60,52 %
Änderung in %	-100,00 %	-100,00 %



Alle Besucherquellen haben insgesamt 1.347 Besuche vermittelt.

43,58 % Direkte Zugriffe

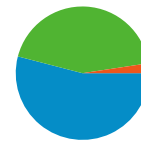
Vorherige: 54,16 % (-19,53 %)

54,05 % Verweis-Websites

Vorherige: 38,57 % (40,12 %)

2,38 % Suchmaschinen

Vorherige: 7,27 % (-67,33 %)



- **Verweis-Websites**
728,00 (54,05 %)
- **Direkte Zugriffe**
587,00 (43,58 %)
- **Suchmaschinen**
32,00 (2,38 %)

Häufigste Besucherquellen

Quellen	Besuche	% Besuche
(direct) ((none))		
01.05.2011 - 31.05.2011	587	43,58 %
01.05.2010 - 31.05.2010	417	54,16 %
Änderung in %	40,77 %	-19,53 %
bibliothek.ph-noe.ac.at (referral)		
01.05.2011 - 31.05.2011	511	37,94 %
01.05.2010 - 31.05.2010	129	16,75 %
Änderung in %	296,12 %	126,44 %
ph-noe.ac.at (referral)		
01.05.2011 - 31.05.2011	159	11,80 %
01.05.2010 - 31.05.2010	86	11,17 %
Änderung in %	84,88 %	5,69 %
google (organic)		
01.05.2011 - 31.05.2011	30	2,23 %
01.05.2010 - 31.05.2010	56	7,27 %
Änderung in %	-46,43 %	-69,38 %
aleph20-prod-acc.obvsg.at (referral)		
01.05.2011 - 31.05.2011	9	0,67 %
01.05.2010 - 31.05.2010	6	0,78 %

Keywords	Besuche	% Besuche
bibliothek ph baden		
01.05.2011 - 31.05.2011	9	28,12 %
01.05.2010 - 31.05.2010	21	37,50 %
Änderung in %	-57,14 %	-25,00 %
ph nö bibliothek		
01.05.2011 - 31.05.2011	4	12,50 %
01.05.2010 - 31.05.2010	1	1,79 %
Änderung in %	300,00 %	600,00 %
bib-o-pac		
01.05.2011 - 31.05.2011	2	6,25 %
01.05.2010 - 31.05.2010	0	0,00 %
Änderung in %	100,00 %	100,00 %
opac.obvsg.at/2nolb		
01.05.2011 - 31.05.2011	2	6,25 %
01.05.2010 - 31.05.2010	9	16,07 %
Änderung in %	-77,78 %	-61,11 %
bib baden ph		
01.05.2011 - 31.05.2011	1	3,12 %
01.05.2010 - 31.05.2010	2	3,57 %

Änderung in %

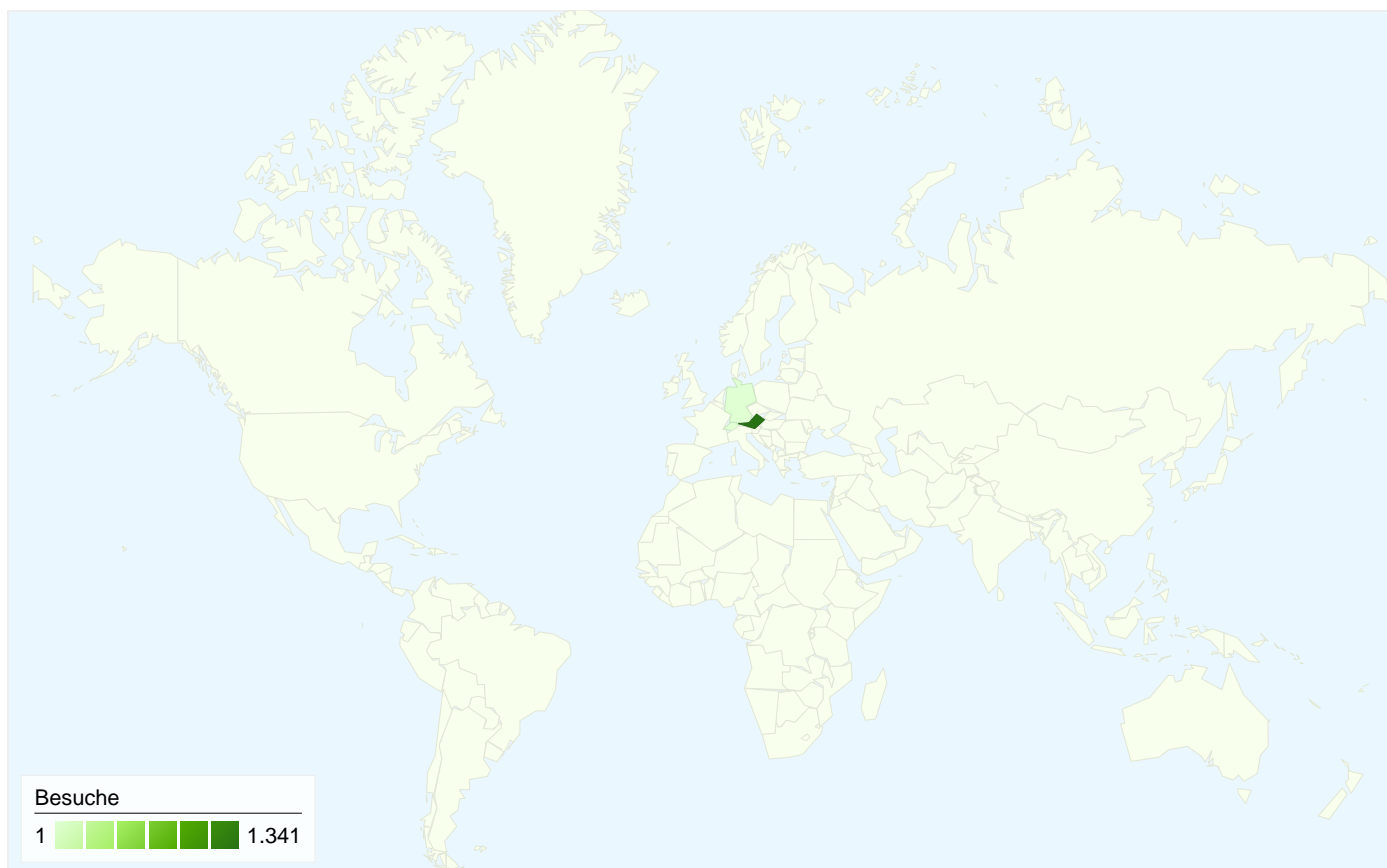
50,00 %

-14,25 %

Änderung in %

-50,00 %

-12,50 %

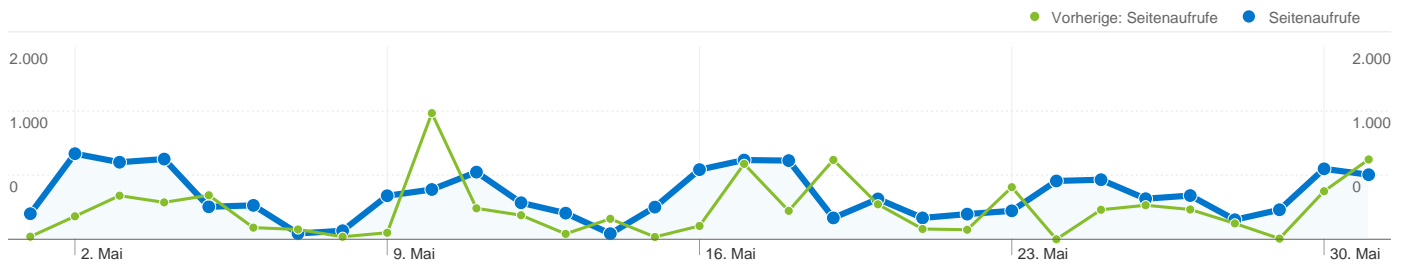


1.347 Besuche wurden über 3 Länder/Gebiete vermittelt.

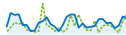
Website-Nutzung

Besuche		Seiten/Besuch		Durchschn. Besuchszeit auf der Website		% Neue Besuche		Absprungrate	
1.347 Vorherige: 770 (74,94 %)		10,51 Vorherige: 12,58 (-16,46 %)		00:05:15 Vorherige: 00:05:21 (-2,02 %)		12,25 % Vorherige: 18,57 % (-34,04 %)		41,35 % Vorherige: 42,47 % (-2,63 %)	
Land/Gebiet	Besuche	Seiten/Besuch	Durchschn. Besuchszeit auf der Website	% Neue Besuche	Absprungrate				
Austria									
1. Mai 2011 - 31. Mai 2011	1.341	10,55	00:05:16	11,93 %	41,31 %				
1. Mai 2010 - 31. Mai 2010	768	12,61	00:05:22	18,49 %	42,45 %				
Änderung in %	74,61 %	-16,36 %	-1,86 %	-35,47 %	-2,67 %				
Germany									
1. Mai 2011 - 31. Mai 2011	5	1,60	00:00:04	80,00 %	60,00 %				
1. Mai 2010 - 31. Mai 2010	2	1,50	00:00:02	50,00 %	50,00 %				
Änderung in %	150,00 %	6,67 %	180,00 %	60,00 %	20,00 %				
Switzerland									
1. Mai 2011 - 31. Mai 2011	1	5,00	00:01:40	100,00 %	0,00 %				
1. Mai 2010 - 31. Mai 2010	0	0,00	00:00:00	0,00 %	0,00 %				


Änderung in %	100,00 %	100,00 %	100,00 %	100,00 %	0,00 %
					1-3 von 3



Die Seiten auf dieser Website wurden insgesamt 14.159 Mal angezeigt.

 **14.159 Seitenaufrufe**

Vorherige: 9.689 (46,13 %)

 **11.981 Eindeutige Zugriffe**

Vorherige: 8.192 (46,25 %)

 **41,35 % Absprungrate**

Vorherige: 42,47 % (-2,63 %)

Beliebteste Webseiten

Seiten	Seitenaufrufe	% Seitenaufrufe
/F/?local_base=2nolb&func=login		
01.05.2011 - 31.05.2011	1.790	12,64 %
01.05.2010 - 31.05.2010	1.012	10,44 %
Änderung in %	76,88 %	21,04 %
/F/H4ATDEUE239FYJEVT3IMGFK55AE762LI3TTFTY4BBVT37NRUMC-68950?func=short-jump&jump=000041		
01.05.2011 - 31.05.2011	18	0,13 %
01.05.2010 - 31.05.2010	0	0,00 %
Änderung in %	100,00 %	100,00 %
/F/8H2EH5YH5NDAMXXLVFRA5AVNPBGGYH6LTE6C5VDJT7YBC4R45I-65680?func=find-		
01.05.2011 - 31.05.2011	12	0,08 %
01.05.2010 - 31.05.2010	0	0,00 %
Änderung in %	100,00 %	100,00 %
/F/CJF5I6GKTTFAY5YJ7V2NNCVXVC1YFYUY4M6IXFT2456KP17MBP-54939?func=item-		
01.05.2011 - 31.05.2011	11	0,08 %
01.05.2010 - 31.05.2010	0	0,00 %
Änderung in %	100,00 %	100,00 %
/F/FU7P94JV3JTBX84RMPIJ1EU9XFIJGBIBTGXUJG1LCMKNJE74S-27712?func=find-		
01.05.2011 - 31.05.2011	9	0,06 %
01.05.2010 - 31.05.2010	0	0,00 %

