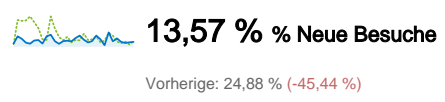
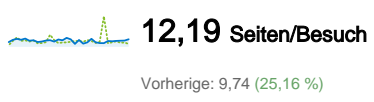
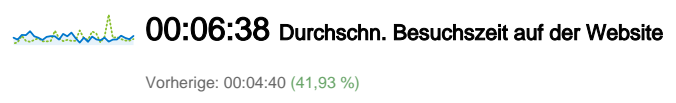
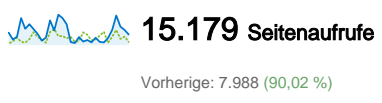
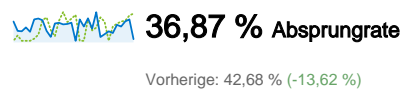
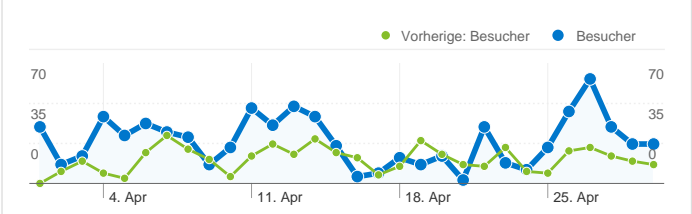


Website-Nutzung

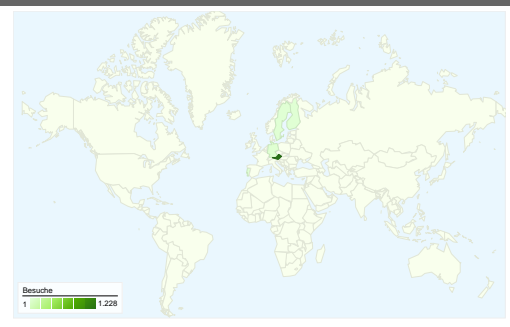


Besucherübersicht

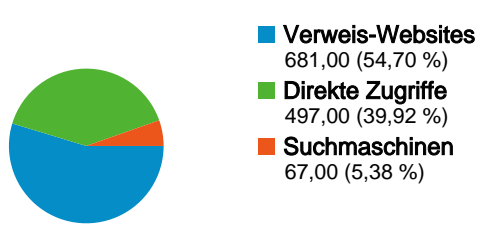


Besucher
398

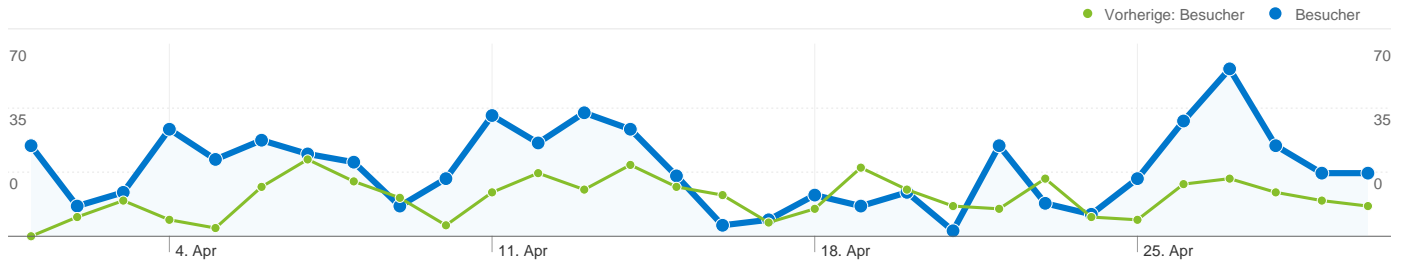
Karten-Overlay



Übersicht über die Zugriffsquellen



Content-Übersicht		
Seiten	Seitenaufrufe	% Seitenaufrufe
/F/?local_base=2nolb&func=login		
01.04.2011 - 30.04.2011	1.692	11,15 %
01.04.2010 - 30.04.2010	1.083	13,56 %
Änderung in %	56,23 %	-17,78 %
/F/C6JG4PIGXMAN7XPBAEEJ6KUX5ITSQ167E8ELSENN2S		
01.04.2011 - 30.04.2011	20	0,13 %
01.04.2010 - 30.04.2010	0	0,00 %
Änderung in %	100,00 %	100,00 %
/F?local_base=2nolb&func=find-c&ccl_term=sys=000751214		
01.04.2011 - 30.04.2011	14	0,09 %
01.04.2010 - 30.04.2010	0	0,00 %
Änderung in %	100,00 %	100,00 %
/F/1877JEAQN3XNNLIQRHU1MKC59T5TN5E4AAUK4F86IYX		
01.04.2011 - 30.04.2011	13	0,09 %
01.04.2010 - 30.04.2010	0	0,00 %
Änderung in %	100,00 %	100,00 %
/F/3C5B1KI132M27II6I9XLF7A6632SM2PLD3YVRQBK22YYK		
01.04.2011 - 30.04.2011	12	0,08 %
01.04.2010 - 30.04.2010	0	0,00 %
Änderung in %	100,00 %	100,00 %




398 Personen besuchten diese Website.

 **1.245 Besuche**

Vorherige: 820 (51,83 %)

 **398 Absolut eindeutige Besucher**

Vorherige: 212 (87,74 %)

 **15.179 Seitenaufrufe**

Vorherige: 7.988 (90,02 %)

 **12,19 Durchschnittliche Anzahl an Seitenaufrufen**

Vorherige: 9,74 (25,16 %)

 **00:06:38 Besuchszeit auf Website**

Vorherige: 00:04:40 (41,93 %)

 **36,87 % Absprungrate**

Vorherige: 42,68 % (-13,62 %)

 **13,57 % Neue Besuche**

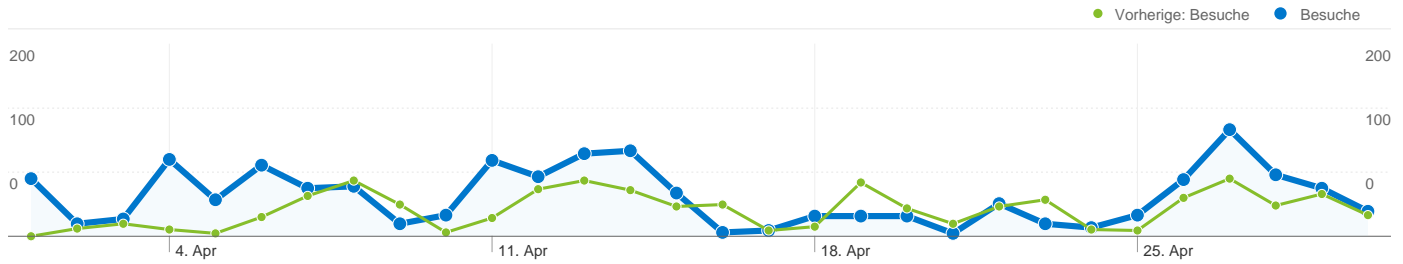
Vorherige: 24,88 % (-45,44 %)

Technische Profile

Browser	Besuche	% Besuche	Verbindungsgeschwindigkeit	Besuche	% Besuche
Internet Explorer			Unknown		
01.04.2011 - 30.04.2011	677	54,38 %	01.04.2011 - 30.04.2011	1.245	100,00 %
01.04.2010 - 30.04.2010	606	73,90 %	01.04.2010 - 30.04.2010	103	12,56 %
Änderung in %	11,72 %	-26,42 %	Änderung in %	1.108,74 %	696,12 %
Firefox			Dialup		
01.04.2011 - 30.04.2011	423	33,98 %	01.04.2011 - 30.04.2011	0	0,00 %
01.04.2010 - 30.04.2010	198	24,15 %	01.04.2010 - 30.04.2010	8	0,98 %
Änderung in %	113,64 %	40,71 %	Änderung in %	-100,00 %	-100,00 %
Safari			Cable		
01.04.2011 - 30.04.2011	99	7,95 %	01.04.2011 - 30.04.2011	0	0,00 %
01.04.2010 - 30.04.2010	6	0,73 %	01.04.2010 - 30.04.2010	53	6,46 %

Änderung in %	1.550,00 %	986,75 %
Chrome		
01.04.2011 - 30.04.2011	39	3,13 %
01.04.2010 - 30.04.2010	7	0,85 %
Änderung in %	457,14 %	266,95 %
Opera		
01.04.2011 - 30.04.2011	5	0,40 %
01.04.2010 - 30.04.2010	1	0,12 %
Änderung in %	400,00 %	229,32 %

Änderung in %	-100,00 %	-100,00 %
DSL		
01.04.2011 - 30.04.2011	0	0,00 %
01.04.2010 - 30.04.2010	338	41,22 %
Änderung in %	-100,00 %	-100,00 %
T1		
01.04.2011 - 30.04.2011	0	0,00 %
01.04.2010 - 30.04.2010	318	38,78 %
Änderung in %	-100,00 %	-100,00 %



Alle Zugriffsquellen haben insgesamt 1.245 Besuche vermittelt.

39,92 % Direkte Zugriffe

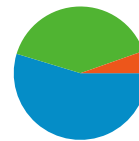
Vorherige: 52,56 % (-24,05 %)

54,70 % Verweis-Websites

Vorherige: 41,34 % (32,31 %)

5,38 % Suchmaschinen

Vorherige: 6,10 % (-11,74 %)



- **Verweis-Websites**
681,00 (54,70 %)
- **Direkte Zugriffe**
497,00 (39,92 %)
- **Suchmaschinen**
67,00 (5,38 %)

Häufigste Zugriffsquellen

Quellen	Besuche	% Besuche
(direct) ((none))		
01.04.2011 - 30.04.2011	497	39,92 %
01.04.2010 - 30.04.2010	431	52,56 %
Änderung in %	15,31 %	-24,05 %
bibliothek.ph-noe.ac.at (referral)		
01.04.2011 - 30.04.2011	479	38,47 %
01.04.2010 - 30.04.2010	99	12,07 %
Änderung in %	383,84 %	218,67 %
ph-noe.ac.at (referral)		
01.04.2011 - 30.04.2011	146	11,73 %
01.04.2010 - 30.04.2010	58	7,07 %
Änderung in %	151,72 %	65,79 %
google (organic)		
01.04.2011 - 30.04.2011	67	5,38 %
01.04.2010 - 30.04.2010	50	6,10 %
Änderung in %	34,00 %	-11,74 %
facebook.com (referral)		
01.04.2011 - 30.04.2011	9	0,72 %
01.04.2010 - 30.04.2010	0	0,00 %

Keywords	Besuche	% Besuche
bibliothek ph baden log in		
01.04.2011 - 30.04.2011	11	16,42 %
01.04.2010 - 30.04.2010	0	0,00 %
Änderung in %	100,00 %	100,00 %
ph nö bibliothek		
01.04.2011 - 30.04.2011	11	16,42 %
01.04.2010 - 30.04.2010	2	4,00 %
Änderung in %	450,00 %	310,45 %
bibliothek ph baden		
01.04.2011 - 30.04.2011	8	11,94 %
01.04.2010 - 30.04.2010	19	38,00 %
Änderung in %	-57,89 %	-68,58 %
ph baden bibliothek		
01.04.2011 - 30.04.2011	4	5,97 %
01.04.2010 - 30.04.2010	9	18,00 %
Änderung in %	-55,56 %	-66,83 %
bib baden ph		
01.04.2011 - 30.04.2011	2	2,99 %
01.04.2010 - 30.04.2010	3	6,00 %

Änderung in %

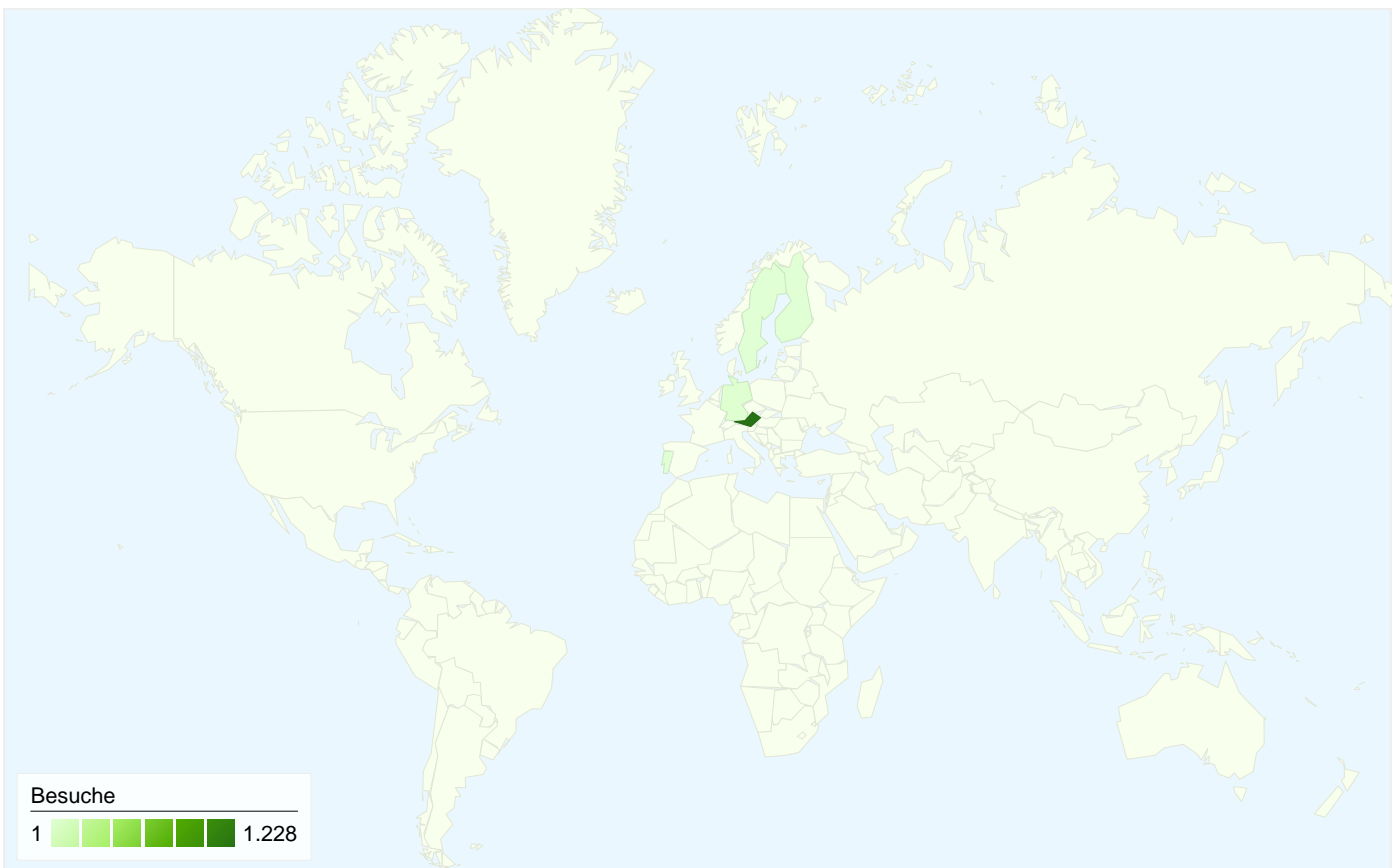
100,00 %

100,00 %

Änderung in %

-33,33 %

-50,25 %

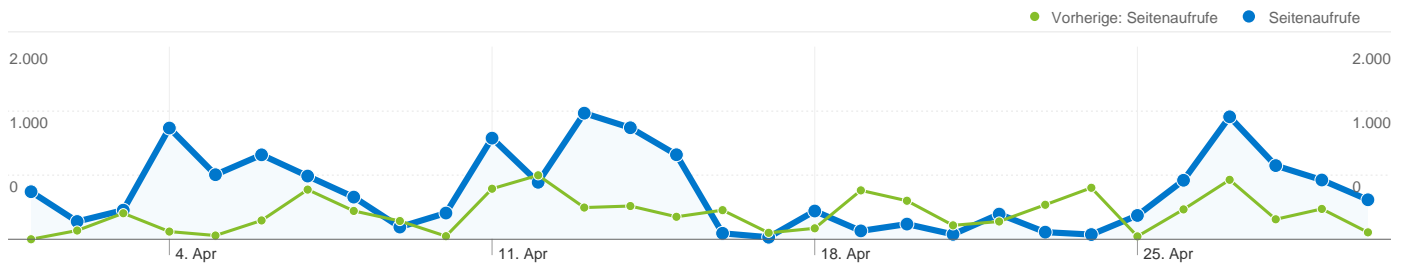


1.245 Besuche wurden über 5 Länder/Gebiete vermittelt.


Website-Nutzung

Besuche		Seiten/Besuch		Durchschn. Besuchszeit auf der Website		% Neue Besuche		Absprungrate	
1.245	12,19	00:06:38	13,57 %	36,87 %					
Vorherige: 820 (51,83 %)	Vorherige: 9,74 (25,16 %)	Vorherige: 00:04:40 (41,93 %)	Vorherige: 24,88 % (-45,44 %)	Vorherige: 42,68 % (-13,62 %)					
Land/Gebiet	Besuche	Seiten/Besuch	Durchschn. Besuchszeit auf der Website	% Neue Besuche	Absprungrate				
Austria									
1. April 2011 - 30. April 2011	1.228	12,29	00:06:41	12,62 %	36,73 %				
1. April 2010 - 30. April 2010	819	9,74	00:04:40	24,79 %	42,74 %				
Änderung in %	49,94 %	26,18 %	42,81 %	-49,08 %	-14,06 %				
Germany									
1. April 2011 - 30. April 2011	13	1,92	00:02:57	84,62 %	61,54 %				
1. April 2010 - 30. April 2010	1	10,00	00:00:41	100,00 %	0,00 %				
Änderung in %	1.200,00 %	-80,77 %	332,08 %	-15,38 %	100,00 %				
Finland									
1. April 2011 - 30. April 2011	2	25,50	00:06:17	50,00 %	0,00 %				
1. April 2010 - 30. April 2010	0	0,00	00:00:00	0,00 %	0,00 %				


Änderung in %	100,00 %	100,00 %	100,00 %	100,00 %	0,00 %
Portugal					
1. April 2011 - 30. April 2011	1	6,00	00:02:24	100,00 %	0,00 %
1. April 2010 - 30. April 2010	0	0,00	00:00:00	0,00 %	0,00 %
Änderung in %	100,00 %	100,00 %	100,00 %	100,00 %	0,00 %
Sweden					
1. April 2011 - 30. April 2011	1	3,00	00:00:19	100,00 %	0,00 %
1. April 2010 - 30. April 2010	0	0,00	00:00:00	0,00 %	0,00 %
Änderung in %	100,00 %	100,00 %	100,00 %	100,00 %	0,00 %
					1-5 von 5



Die Seiten auf dieser Website wurden insgesamt 15.179 Mal angezeigt.

 **15.179 Seitenaufrufe**

Vorherige: 7.988 (90,02 %)

 **12.702 Eindeutige Zugriffe**

Vorherige: 6.732 (88,68 %)

 **36,87 % Absprungrate**

Vorherige: 42,68 % (-13,62 %)

Beliebteste Webseiten

Seiten	Seitenaufrufe	% Seitenaufrufe
/F/?local_base=2nolb&func=login		
01.04.2011 - 30.04.2011	1.692	11,15 %
01.04.2010 - 30.04.2010	1.083	13,56 %
Änderung in %	56,23 %	-17,78 %
/F/C6JG4PIGXMAN7XPBAEEJ6KUX5ITSQ167E8ELSENN2SF5T9GUGA-82452?func=find-		
01.04.2011 - 30.04.2011	20	0,13 %
01.04.2010 - 30.04.2010	0	0,00 %
Änderung in %	100,00 %	100,00 %
/F/?local_base=2nolb&func=find-c&ccl_term=sys=000751214		
01.04.2011 - 30.04.2011	14	0,09 %
01.04.2010 - 30.04.2010	0	0,00 %
Änderung in %	100,00 %	100,00 %
/F/1877JEAQN3XNNLIQRHU1MKC59T5TN5E4AAUK4F86IYX5PBUSFB-15868?func=find-		
01.04.2011 - 30.04.2011	13	0,09 %
01.04.2010 - 30.04.2010	0	0,00 %
Änderung in %	100,00 %	100,00 %
/F/3C5B1KI132M27II6I9XLF7A6632SM2PLD3YVRQBK22YYKXU4HK-19705?func=find-c&ccl_term=offener+Unterricht		
01.04.2011 - 30.04.2011	12	0,08 %
01.04.2010 - 30.04.2010	0	0,00 %

