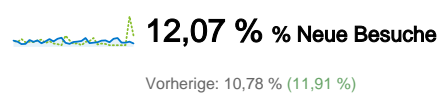
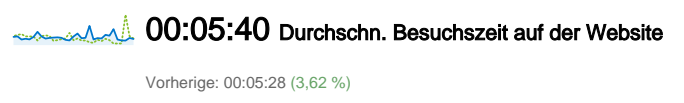
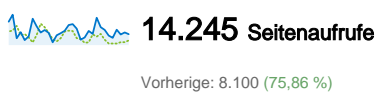
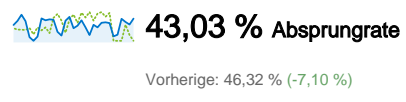
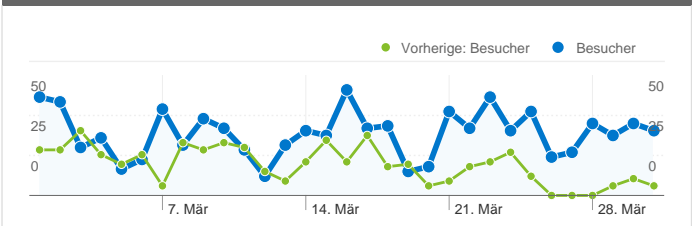


**Website-Nutzung**

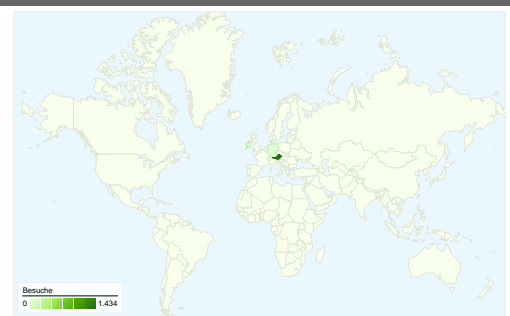


**Besucherübersicht**

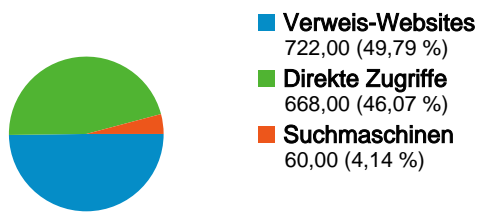


**Besucher**  
**448**

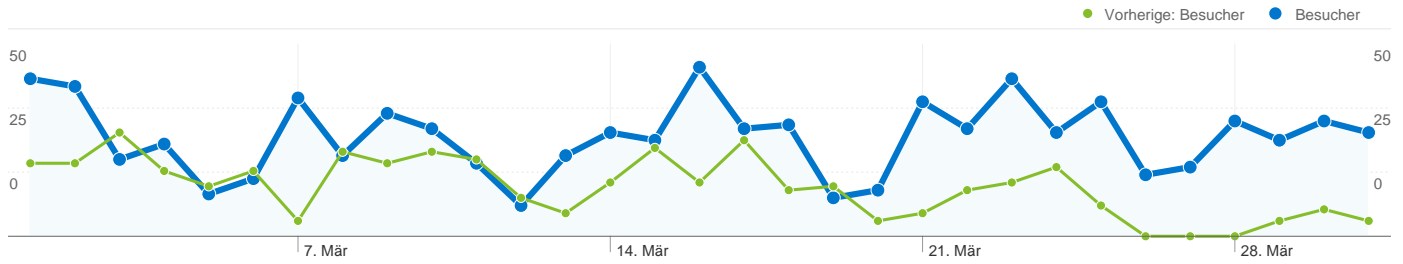
**Karten-Overlay**



**Übersicht über die Zugriffsquellen**



Content-Übersicht		
Seiten	Seitenaufrufe	% Seitenaufrufe
/F/?local_base=2nolb&func=login		
01.03.2011 - 31.03.2011	1.852	13,00 %
01.03.2010 - 31.03.2010	1.013	12,51 %
Änderung in %	82,82 %	3,96 %
/F/3MV17CYEAGXFLL145X7PL7RA8CMUML7K6GF5DTEGJ		
01.03.2011 - 31.03.2011	12	0,08 %
01.03.2010 - 31.03.2010	0	0,00 %
Änderung in %	100,00 %	100,00 %
/F/EE8CYDLMVNV9KN84K49EXGM7MK4R44R5YRUYT6		
01.03.2011 - 31.03.2011	12	0,08 %
01.03.2010 - 31.03.2010	0	0,00 %
Änderung in %	100,00 %	100,00 %
/F/QX2GMHXPUM7AAG3SSGM5GJRCSHJJYETGUPAMUS3		
01.03.2011 - 31.03.2011	12	0,08 %
01.03.2010 - 31.03.2010	0	0,00 %
Änderung in %	100,00 %	100,00 %
/F/JAH5XIGUNVQY5SN2MKN9VY5GUMJIGCLC159ENV3U8		
01.03.2011 - 31.03.2011	11	0,08 %
01.03.2010 - 31.03.2010	0	0,00 %
Änderung in %	100,00 %	100,00 %



**448 Personen besuchten diese Website.**

**1.450 Besuche**

Vorherige: 816 (77,70 %)

**448 Absolut eindeutige Besucher**

Vorherige: 209 (114,35 %)

**14.245 Seitenaufrufe**

Vorherige: 8.100 (75,86 %)

**9,82 Durchschnittliche Anzahl an Seitenaufrufen**

Vorherige: 9,93 (-1,03 %)

**00:05:40 Besuchszeit auf Website**

Vorherige: 00:05:28 (3,62 %)

**43,03 % Absprungrate**

Vorherige: 46,32 % (-7,10 %)

**12,07 % Neue Besuche**

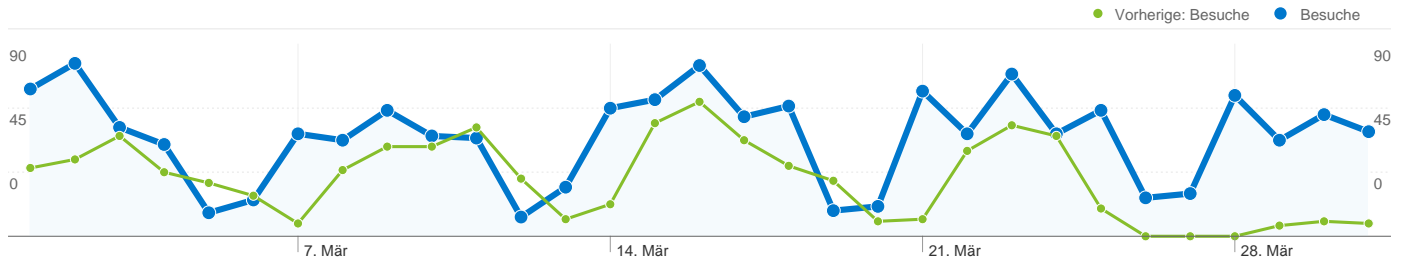
Vorherige: 10,78 % (11,91 %)

**Technische Profile**

Browser	Besuche	% Besuche	Verbindungsgeschwindigkeit	Besuche	% Besuche
<b>Internet Explorer</b>			<b>Unknown</b>		
01.03.2011 - 31.03.2011	902	62,21 %	01.03.2011 - 31.03.2011	1.450	100,00 %
01.03.2010 - 31.03.2010	573	70,22 %	01.03.2010 - 31.03.2010	101	12,38 %
Änderung in %	57,42 %	-11,41 %	Änderung in %	1.335,64 %	707,92 %
<b>Firefox</b>			<b>Dialup</b>		
01.03.2011 - 31.03.2011	445	30,69 %	01.03.2011 - 31.03.2011	0	0,00 %
01.03.2010 - 31.03.2010	174	21,32 %	01.03.2010 - 31.03.2010	7	0,86 %
Änderung in %	155,75 %	43,92 %	Änderung in %	-100,00 %	-100,00 %
<b>Safari</b>			<b>Cable</b>		
01.03.2011 - 31.03.2011	62	4,28 %	01.03.2011 - 31.03.2011	0	0,00 %
01.03.2010 - 31.03.2010	57	6,99 %	01.03.2010 - 31.03.2010	32	3,92 %

Änderung in %	8,77 %	-38,79 %
<b>Chrome</b>		
01.03.2011 - 31.03.2011	30	2,07 %
01.03.2010 - 31.03.2010	2	0,25 %
Änderung in %	1.400,00 %	744,14 %
<b>Mozilla</b>		
01.03.2011 - 31.03.2011	6	0,41 %
01.03.2010 - 31.03.2010	3	0,37 %
Änderung in %	100,00 %	12,55 %

Änderung in %	-100,00 %	-100,00 %
<b>DSL</b>		
01.03.2011 - 31.03.2011	0	0,00 %
01.03.2010 - 31.03.2010	635	77,82 %
Änderung in %	-100,00 %	-100,00 %
<b>T1</b>		
01.03.2011 - 31.03.2011	0	0,00 %
01.03.2010 - 31.03.2010	41	5,02 %
Änderung in %	-100,00 %	-100,00 %



## Alle Zugriffsquellen haben insgesamt 1.450 Besuche vermittelt.

### 46,07 % Direkte Zugriffe

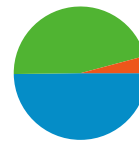
Vorherige: 46,81 % (-1,59 %)

### 49,79 % Verweis-Websites

Vorherige: 46,81 % (6,36 %)

### 4,14 % Suchmaschinen

Vorherige: 6,37 % (-35,07 %)



- **Verweis-Websites**  
722,00 (49,79 %)
- **Direkte Zugriffe**  
668,00 (46,07 %)
- **Suchmaschinen**  
60,00 (4,14 %)

## Häufigste Zugriffsquellen

Quellen	Besuche	% Besuche	Keywords	Besuche	% Besuche
(direct) ((none))			bibliothek ph baden		
01.03.2011 - 31.03.2011	668	46,07 %	01.03.2011 - 31.03.2011	11	18,33 %
01.03.2010 - 31.03.2010	382	46,81 %	01.03.2010 - 31.03.2010	7	13,46 %
Änderung in %	74,87 %	-1,59 %	Änderung in %	57,14 %	36,19 %
bibliothek.ph-noe.ac.at (referral)			bibliothek ph baden log in		
01.03.2011 - 31.03.2011	523	36,07 %	01.03.2011 - 31.03.2011	8	13,33 %
01.03.2010 - 31.03.2010	44	5,39 %	01.03.2010 - 31.03.2010	0	0,00 %
Änderung in %	1.088,64 %	568,92 %	Änderung in %	100,00 %	100,00 %
ph-noe.ac.at (referral)			ph nö bibliothek		
01.03.2011 - 31.03.2011	115	7,93 %	01.03.2011 - 31.03.2011	7	11,67 %
01.03.2010 - 31.03.2010	245	30,02 %	01.03.2010 - 31.03.2010	0	0,00 %
Änderung in %	-53,06 %	-73,58 %	Änderung in %	100,00 %	100,00 %
google (organic)			bib baden ph		
01.03.2011 - 31.03.2011	60	4,14 %	01.03.2011 - 31.03.2011	4	6,67 %
01.03.2010 - 31.03.2010	52	6,37 %	01.03.2010 - 31.03.2010	2	3,85 %
Änderung in %	15,38 %	-35,07 %	Änderung in %	100,00 %	73,33 %
phwien.ac.at (referral)			inge faltin		
01.03.2011 - 31.03.2011	15	1,03 %	01.03.2011 - 31.03.2011	3	5,00 %
01.03.2010 - 31.03.2010	8	0,98 %	01.03.2010 - 31.03.2010	0	0,00 %

Änderung in %

87,50 %

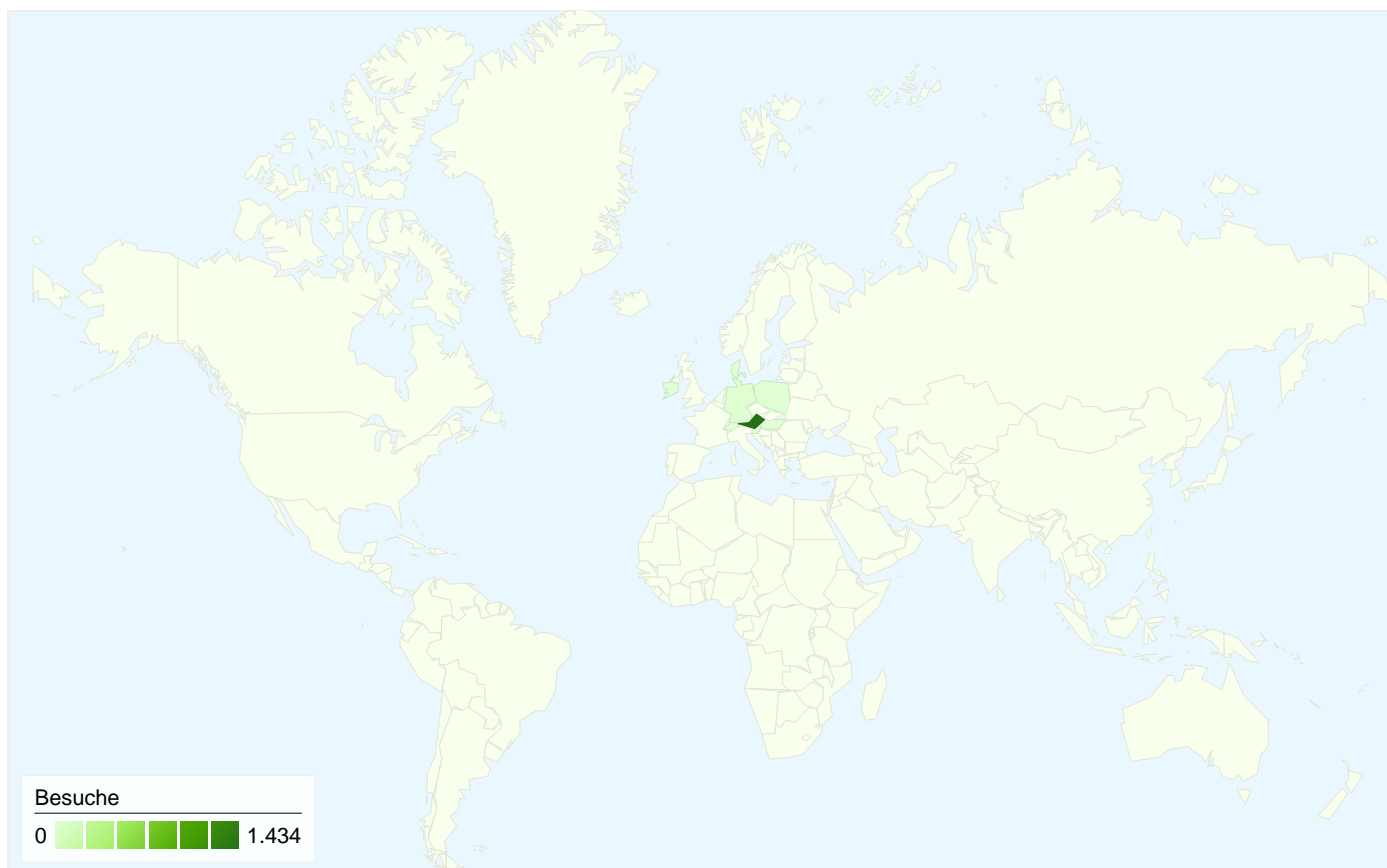
5,52 %

Änderung in %

100,00 %

100,00 %

---



**1.450 Besuche wurden über 9 Länder/Gebiete vermittelt.**

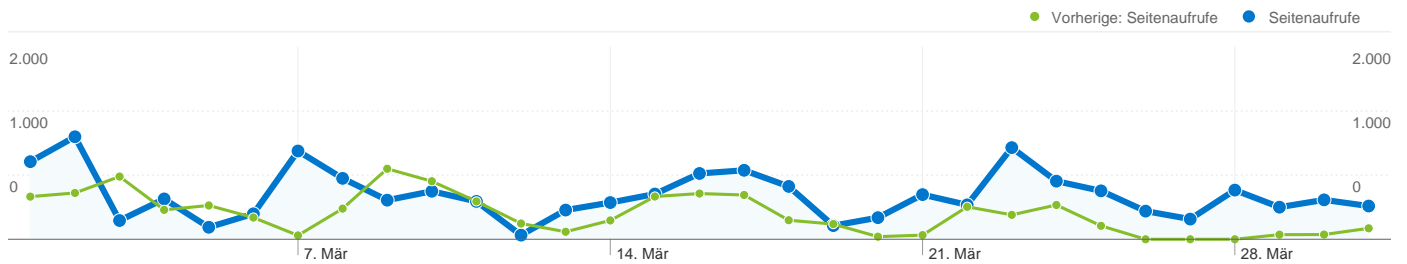
Website-Nutzung

<b>Besuche</b> <b>1.450</b> Vorherige: 816 (77,70 %)	<b>Seiten/Besuch</b> <b>9,82</b> Vorherige: 9,93 (-1,03 %)	<b>Durchschn. Besuchszeit auf der Website</b> <b>00:05:40</b> Vorherige: 00:05:28 (3,62 %)	<b>% Neue Besuche</b> <b>12,07 %</b> Vorherige: 10,78 % (11,91 %)	<b>Absprungrate</b> <b>43,03 %</b> Vorherige: 46,32 % (-7,10 %)	
Land/Gebiet	Besuche	Seiten/Besuch	Durchschn. Besuchszeit auf der Website	% Neue Besuche	Absprungrate
<b>Austria</b>					
1. März 2011 - 31. März 2011	<b>1.434</b>	9,90	00:05:40	11,58 %	42,89 %
1. März 2010 - 31. März 2010	<b>812</b>	9,97	00:05:27	10,34 %	46,18 %
Änderung in %	<b>76,60 %</b>	<b>-0,73 %</b>	<b>4,04 %</b>	<b>11,90 %</b>	<b>-7,14 %</b>
<b>Germany</b>					
1. März 2011 - 31. März 2011	<b>9</b>	1,89	00:00:17	44,44 %	77,78 %
1. März 2010 - 31. März 2010	<b>3</b>	1,00	00:00:00	100,00 %	100,00 %
Änderung in %	<b>200,00 %</b>	<b>88,89 %</b>	<b>100,00 %</b>	<b>-55,56 %</b>	<b>-22,22 %</b>
<b>(not set)</b>					
1. März 2011 - 31. März 2011	<b>2</b>	8,50	00:03:58	0,00 %	0,00 %
1. März 2010 - 31. März 2010	<b>0</b>	0,00	00:00:00	0,00 %	0,00 %

Änderung in %	100,00 %	100,00 %	100,00 %	0,00 %	0,00 %
Ireland					
1. März 2011 - 31. März 2011	1	14,00	00:35:10	100,00 %	0,00 %
1. März 2010 - 31. März 2010	0	0,00	00:00:00	0,00 %	0,00 %
Änderung in %	100,00 %	100,00 %	100,00 %	100,00 %	0,00 %
Hungary					
1. März 2011 - 31. März 2011	1	2,00	00:00:13	100,00 %	0,00 %
1. März 2010 - 31. März 2010	0	0,00	00:00:00	0,00 %	0,00 %
Änderung in %	100,00 %	100,00 %	100,00 %	100,00 %	0,00 %
Poland					
1. März 2011 - 31. März 2011	1	3,00	00:31:37	100,00 %	0,00 %
1. März 2010 - 31. März 2010	0	0,00	00:00:00	0,00 %	0,00 %
Änderung in %	100,00 %	100,00 %	100,00 %	100,00 %	0,00 %
Slovenia					
1. März 2011 - 31. März 2011	1	1,00	00:00:00	100,00 %	100,00 %
1. März 2010 - 31. März 2010	0	0,00	00:00:00	0,00 %	0,00 %
Änderung in %	100,00 %	100,00 %	0,00 %	100,00 %	100,00 %
Denmark					
1. März 2011 - 31. März 2011	1	1,00	00:00:00	100,00 %	100,00 %
1. März 2010 - 31. März 2010	0	0,00	00:00:00	0,00 %	0,00 %
Änderung in %	100,00 %	100,00 %	0,00 %	100,00 %	100,00 %
Switzerland					
1. März 2011 - 31. März 2011	0	0,00	00:00:00	0,00 %	0,00 %
1. März 2010 - 31. März 2010	1	3,00	00:32:23	100,00 %	0,00 %
Änderung in %	-100,00 %	-100,00 %	-100,00 %	-100,00 %	0,00 %

1-9 von 9





**Die Seiten auf dieser Website wurden insgesamt 14.245 Mal angezeigt.**

 **14.245 Seitenaufrufe**

Vorherige: 8.100 (75,86 %)

 **12.203 Eindeutige Zugriffe**

Vorherige: 6.914 (76,50 %)

 **43,03 % Absprungrate**

Vorherige: 46,32 % (-7,10 %)

## Beliebteste Webseiten

Seiten	Seitenaufrufe	% Seitenaufrufe
<b>/F/?local_base=2nolb&amp;func=login</b>		
01.03.2011 - 31.03.2011	1.852	13,00 %
01.03.2010 - 31.03.2010	1.013	12,51 %
Änderung in %	82,82 %	3,96 %
<b>/F/3MV17CYEAGXFLL145X7PL7RA8CMUML7K6GF5DTEGJHM9A65RJG-13085?func=item-</b>		
01.03.2011 - 31.03.2011	12	0,08 %
01.03.2010 - 31.03.2010	0	0,00 %
Änderung in %	100,00 %	100,00 %
<b>/F/EE8CYDLMVNV9K9N84K49EXGM7MK4R44R5YRUYT6AQSFTM5N9S-</b>		
01.03.2011 - 31.03.2011	12	0,08 %
01.03.2010 - 31.03.2010	0	0,00 %
Änderung in %	100,00 %	100,00 %
<b>/F/QX2GMHXPUM7AAG3SSGM5GJRCSHJJYETGUPAMUS3EBYFBPBT6XV-54198?func=bor-loan&amp;adm_library=PNO50</b>		
01.03.2011 - 31.03.2011	12	0,08 %
01.03.2010 - 31.03.2010	0	0,00 %
Änderung in %	100,00 %	100,00 %
<b>/F/JAH5XIGUNVQY5SN2MKN9VY5GUMJIGCLC159ENV3U84D3QVSA8I-94991?func=bor-hold&amp;adm_library=PNO50</b>		
01.03.2011 - 31.03.2011	11	0,08 %
01.03.2010 - 31.03.2010	0	0,00 %

