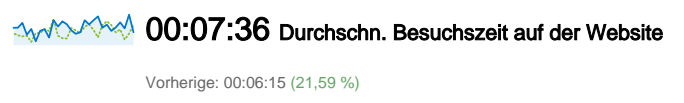
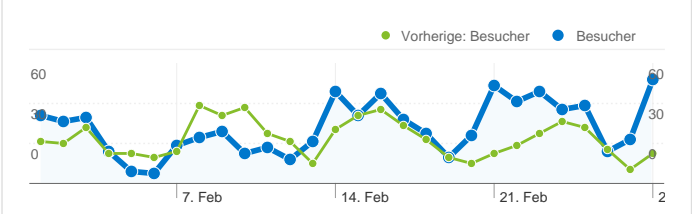


Website-Nutzung

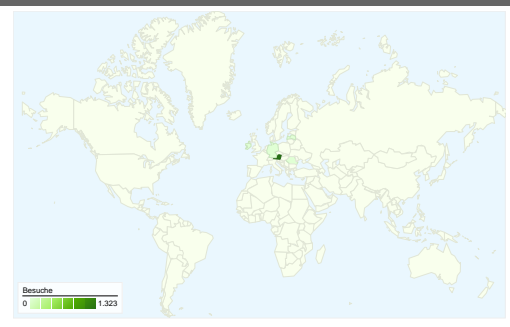


Besucherübersicht

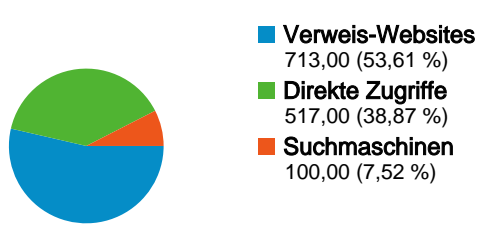


Besucher
373

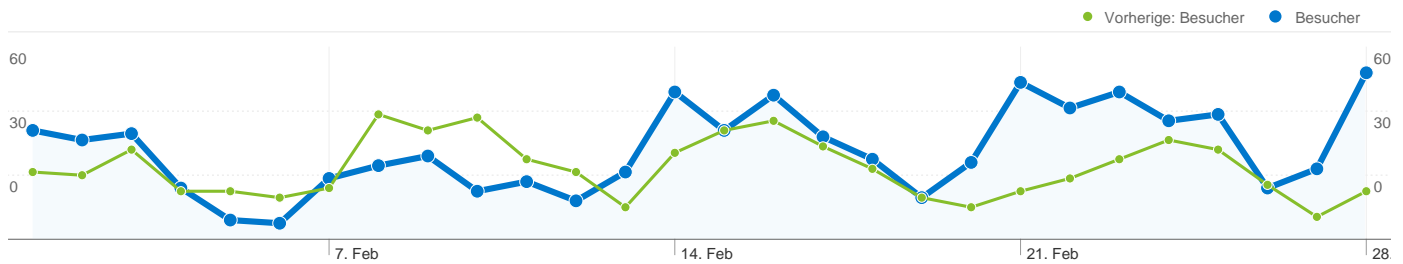
Karten-Overlay



Übersicht über die Zugriffsquellen



Content-Übersicht		
Seiten	Seitenaufrufe	% Seitenaufrufe
/F/?local_base=2nolb&func=login		
01.02.2011 - 28.02.2011	1.910	10,80 %
01.02.2010 - 28.02.2010	1.433	11,44 %
Änderung in %	33,29 %	-5,65 %
/F/LNP7V7GU4DVIT2JT84JGD3K6PU1CVKH7TDH19JDBXU		
01.02.2011 - 28.02.2011	14	0,08 %
01.02.2010 - 28.02.2010	0	0,00 %
Änderung in %	100,00 %	100,00 %
/F/C7YTU4JX7PG1K9JX56NLQMT6I2B2F7J5QYDJY6KSQUE		
01.02.2011 - 28.02.2011	11	0,06 %
01.02.2010 - 28.02.2010	0	0,00 %
Änderung in %	100,00 %	100,00 %
/F/BPJCR7JU4JSBVYL39VC71KPB6L49APSRJUXGPP5ART		
01.02.2011 - 28.02.2011	10	0,06 %
01.02.2010 - 28.02.2010	0	0,00 %
Änderung in %	100,00 %	100,00 %
/F/34R1IIBIM31PTEFCEN6LNF2S3DA5JU3KG97UET5D1PAP		
01.02.2011 - 28.02.2011	9	0,05 %
01.02.2010 - 28.02.2010	0	0,00 %
Änderung in %	100,00 %	100,00 %



373 Personen besuchten diese Website.

1.330 Besuche

Vorherige: 1.104 (20,47 %)

373 Absolut eindeutige Besucher

Vorherige: 303 (23,10 %)

17.693 Seitenaufrufe

Vorherige: 12.525 (41,26 %)

13,30 Durchschnittliche Anzahl an Seitenaufrufen

Vorherige: 11,35 (17,26 %)

00:07:36 Besuchszeit auf Website

Vorherige: 00:06:15 (21,59 %)

34,21 % Absprungrate

Vorherige: 39,95 % (-14,36 %)

11,43 % Neue Besuche

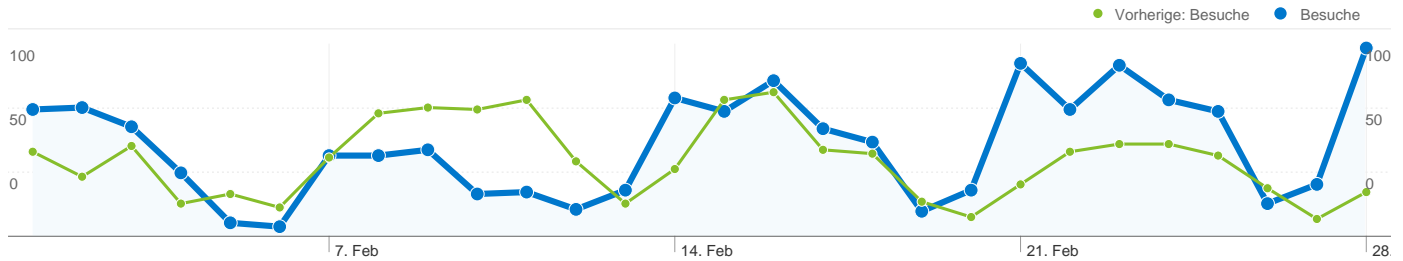
Vorherige: 12,32 % (-7,23 %)

Technische Profile

Browser	Besuche	% Besuche	Verbindungsgeschwindigkeit	Besuche	% Besuche
Internet Explorer			T1		
01.02.2011 - 28.02.2011	778	58,50 %	01.02.2011 - 28.02.2011	577	43,38 %
01.02.2010 - 28.02.2010	653	59,15 %	01.02.2010 - 28.02.2010	97	8,79 %
Änderung in %	19,14 %	-1,10 %	Änderung in %	494,85 %	393,77 %
Firefox			Unknown		
01.02.2011 - 28.02.2011	436	32,78 %	01.02.2011 - 28.02.2011	449	33,76 %
01.02.2010 - 28.02.2010	269	24,37 %	01.02.2010 - 28.02.2010	189	17,12 %
Änderung in %	62,08 %	34,54 %	Änderung in %	137,57 %	97,20 %
Safari			DSL		
01.02.2011 - 28.02.2011	57	4,29 %	01.02.2011 - 28.02.2011	198	14,89 %
01.02.2010 - 28.02.2010	175	15,85 %	01.02.2010 - 28.02.2010	688	62,32 %

Änderung in %	-67,43 %	-72,96 %
Chrome		
01.02.2011 - 28.02.2011	37	2,78 %
01.02.2010 - 28.02.2010	0	0,00 %
Änderung in %	100,00 %	100,00 %
Opera		
01.02.2011 - 28.02.2011	17	1,28 %
01.02.2010 - 28.02.2010	4	0,36 %
Änderung in %	325,00 %	252,78 %

Änderung in %	-71,22 %	-76,11 %
Cable		
01.02.2011 - 28.02.2011	101	7,59 %
01.02.2010 - 28.02.2010	114	10,33 %
Änderung in %	-11,40 %	-26,46 %
Dialup		
01.02.2011 - 28.02.2011	4	0,30 %
01.02.2010 - 28.02.2010	15	1,36 %
Änderung in %	-73,33 %	-77,86 %



Alle Zugriffsquellen haben insgesamt 1.330 Besuche vermittelt.

38,87 % Direkte Zugriffe

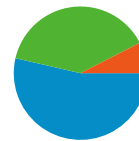
Vorherige: 34,78 % (11,76 %)

53,61 % Verweis-Websites

Vorherige: 60,33 % (-11,13 %)

7,52 % Suchmaschinen

Vorherige: 4,89 % (53,72 %)



- **Verweis-Websites**
713,00 (53,61 %)
- **Direkte Zugriffe**
517,00 (38,87 %)
- **Suchmaschinen**
100,00 (7,52 %)

Häufigste Zugriffsquellen

Quellen	Besuche	% Besuche	Keywords	Besuche	% Besuche
(direct) ((none))			bibliothek ph baden		
01.02.2011 - 28.02.2011	517	38,87 %	01.02.2011 - 28.02.2011	21	21,00 %
01.02.2010 - 28.02.2010	384	34,78 %	01.02.2010 - 28.02.2010	2	3,70 %
Änderung in %	34,64 %	11,76 %	Änderung in %	950,00 %	467,00 %
bibliothek.ph-noe.ac.at (referral)			bib ph baden		
01.02.2011 - 28.02.2011	491	36,92 %	01.02.2011 - 28.02.2011	10	10,00 %
01.02.2010 - 28.02.2010	93	8,42 %	01.02.2010 - 28.02.2010	0	0,00 %
Änderung in %	427,96 %	338,24 %	Änderung in %	100,00 %	100,00 %
ph-noe.ac.at (referral)			ph nö bibliothek		
01.02.2011 - 28.02.2011	151	11,35 %	01.02.2011 - 28.02.2011	10	10,00 %
01.02.2010 - 28.02.2010	397	35,96 %	01.02.2010 - 28.02.2010	4	7,41 %
Änderung in %	-61,96 %	-68,43 %	Änderung in %	150,00 %	35,00 %
google (organic)			bibliothek ph baden log in		
01.02.2011 - 28.02.2011	98	7,37 %	01.02.2011 - 28.02.2011	9	9,00 %
01.02.2010 - 28.02.2010	53	4,80 %	01.02.2010 - 28.02.2010	0	0,00 %
Änderung in %	84,91 %	53,49 %	Änderung in %	100,00 %	100,00 %
phwien.ac.at (referral)			opac.obvsg.at/vbk01		
01.02.2011 - 28.02.2011	14	1,05 %	01.02.2011 - 28.02.2011	7	7,00 %
01.02.2010 - 28.02.2010	7	0,63 %	01.02.2010 - 28.02.2010	1	1,85 %

Änderung in %

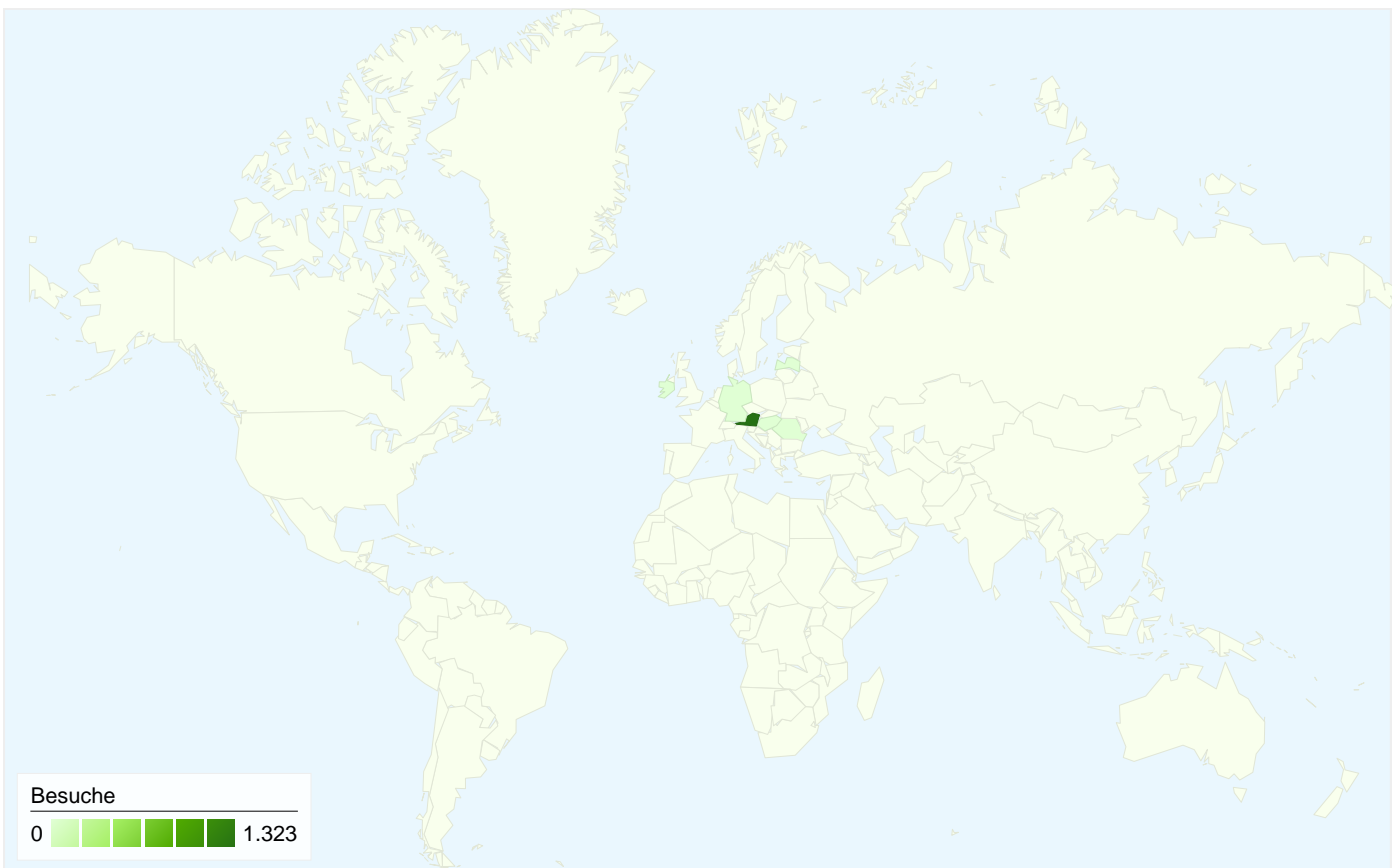
100,00 %

66,02 %

Änderung in %

600,00 %

278,00 %



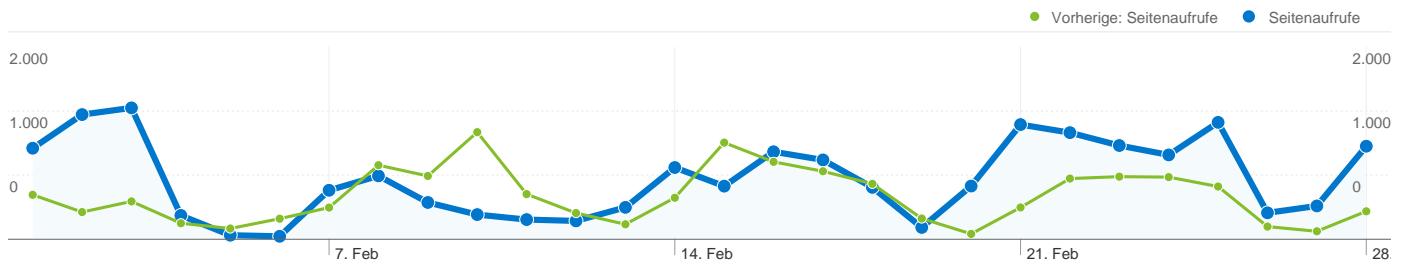
1.330 Besuche wurden über 6 Länder/Gebiete vermittelt.

Website-Nutzung

Besuche		Seiten/Besuch		Durchschn. Besuchszeit auf der Website		% Neue Besuche		Absprungrate	
1.330	13,30	00:07:36	11,43 %	34,21 %					
Vorherige: 1.104 (20,47 %)	Vorherige: 11,35 (17,26 %)	Vorherige: 00:06:15 (21,59 %)	Vorherige: 12,32 % (-7,23 %)	Vorherige: 39,95 % (-14,36 %)					
Land/Gebiet	Besuche	Seiten/Besuch	Durchschn. Besuchszeit auf der Website	% Neue Besuche	Absprungrate				
Austria									
1. Februar 2011 - 28. Februar 2011	1.323	13,28	00:07:36	11,41 %	34,32 %				
1. Februar 2010 - 28. Februar 2010	1.096	11,42	00:06:17	12,14 %	39,60 %				
Änderung in %	20,71 %	16,36 %	20,84 %	-5,95 %	-13,34 %				
Latvia									
1. Februar 2011 - 28. Februar 2011	3	34,33	00:14:49	0,00 %	0,00 %				
1. Februar 2010 - 28. Februar 2010	0	0,00	00:00:00	0,00 %	0,00 %				
Änderung in %	100,00 %	100,00 %	100,00 %	0,00 %	0,00 %				
Germany									
1. Februar 2011 - 28. Februar 2011	3	4,33	00:01:07	33,33 %	33,33 %				
1. Februar 2010 - 28. Februar 2010	6	1,00	00:00:00	33,33 %	100,00 %				

Änderung in %	-50,00 %	333,33 %	100,00 %	0,00 %	-66,67 %
Ireland					
1. Februar 2011 - 28. Februar 2011	1	2,00	00:00:20	0,00 %	0,00 %
1. Februar 2010 - 28. Februar 2010	0	0,00	00:00:00	0,00 %	0,00 %
Änderung in %	100,00 %	100,00 %	100,00 %	0,00 %	0,00 %
Romania					
1. Februar 2011 - 28. Februar 2011	0	0,00	00:00:00	0,00 %	0,00 %
1. Februar 2010 - 28. Februar 2010	1	1,00	00:00:00	100,00 %	100,00 %
Änderung in %	-100,00 %	-100,00 %	0,00 %	-100,00 %	-100,00 %
Hungary					
1. Februar 2011 - 28. Februar 2011	0	0,00	00:00:00	0,00 %	0,00 %
1. Februar 2010 - 28. Februar 2010	1	6,00	00:04:10	0,00 %	0,00 %
Änderung in %	-100,00 %	-100,00 %	-100,00 %	0,00 %	0,00 %

1-6 von 6



Die Seiten auf dieser Website wurden insgesamt 17.693 Mal angezeigt.

 **17.693 Seitenaufrufe**

Vorherige: 12.525 (41,26 %)

 **14.897 Eindeutige Zugriffe**

Vorherige: 10.680 (39,49 %)

 **34,21 % Absprungrate**

Vorherige: 39,95 % (-14,36 %)

Beliebteste Webseiten

Seiten	Seitenaufrufe	% Seitenaufrufe
/F/?local_base=2nolb&func=login		
01.02.2011 - 28.02.2011	1.910	10,80 %
01.02.2010 - 28.02.2010	1.433	11,44 %
Änderung in %	33,29 %	-5,65 %
/F/LNP7V7GU4DVIT2JT84JGD3K6PU1CVKH7TDH19JDBXUYT4UHUQ1-54911?func=find-		
01.02.2011 - 28.02.2011	14	0,08 %
01.02.2010 - 28.02.2010	0	0,00 %
Änderung in %	100,00 %	100,00 %
/F/C7YTU4JX7PG1K9JX56NLQMT6I2B2F7J5QYDJY6KSQUEY2LAPP4-62679?func=bor-loan&adm_library=PNO50		
01.02.2011 - 28.02.2011	11	0,06 %
01.02.2010 - 28.02.2010	0	0,00 %
Änderung in %	100,00 %	100,00 %
/F/BPJCR7JU4JSBVYL39VC71KPB6L49APSRJUXGPP5ARTXNKA4JQF-74150?func=find-b-0		
01.02.2011 - 28.02.2011	10	0,06 %
01.02.2010 - 28.02.2010	0	0,00 %
Änderung in %	100,00 %	100,00 %
/F/34R1IIBIM31PTEFCEN6LNF2S3DA5JU3KG97UET5D1PAPC8445Y-22142?func=bor-loan&adm_library=PNO50		
01.02.2011 - 28.02.2011	9	0,05 %
01.02.2010 - 28.02.2010	0	0,00 %

