

**Website-Nutzung**

**1.251 Besuche**

Vorherige: 1.222 (2,37 %)

**35,49 % Absprungrate**

Vorherige: 40,67 % (-12,73 %)

**14.481 Seitenaufrufe**

Vorherige: 12.278 (17,94 %)

**00:06:48 Durchschn. Besuchszeit auf der Website**

Vorherige: 00:05:27 (24,88 %)

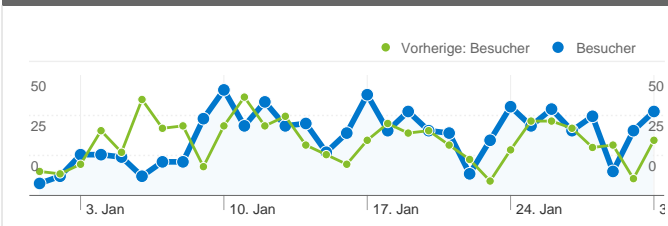
**11,58 Seiten/Besuch**

Vorherige: 10,05 (15,21 %)

**14,95 % % Neue Besuche**

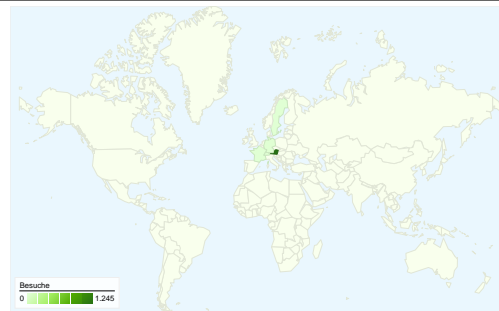
Vorherige: 14,98 % (-0,18 %)

**Besucherübersicht**

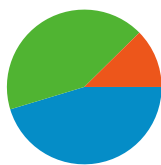


**Besucher**  
**378**

**Karten-Overlay**

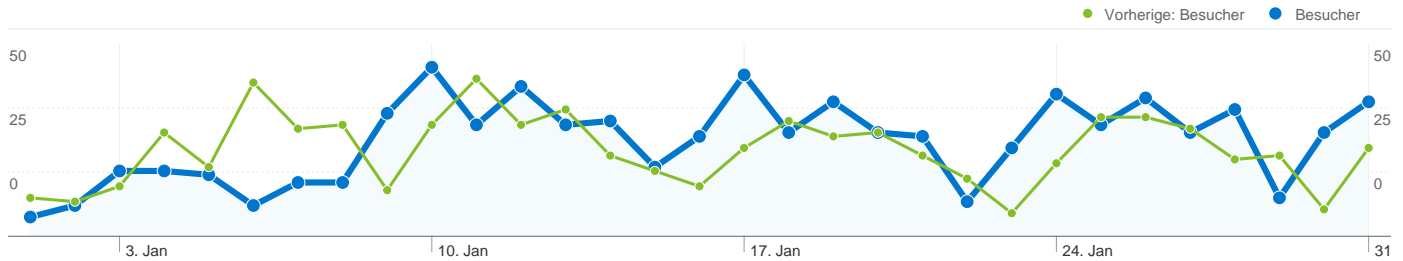


**Übersicht über die Zugriffsquellen**



- **Verweis-Websites**  
567,00 (45,32 %)
- **Direkte Zugriffe**  
529,00 (42,29 %)
- **Suchmaschinen**  
155,00 (12,39 %)

Content-Übersicht		
Seiten	Seitenaufrufe	% Seitenaufrufe
/F/?local_base=2nolb&func=login		
01.01.2011 - 31.01.2011	1.672	11,55 %
01.01.2010 - 31.01.2010	1.534	12,49 %
Änderung in %	9,00 %	-7,59 %
/F/R5VSHTSES8KTNDGUNUPNCX2DMR9Q451MUJGHSAX		
01.01.2011 - 31.01.2011	9	0,06 %
01.01.2010 - 31.01.2010	0	0,00 %
Änderung in %	100,00 %	100,00 %
/F?local_base=2nolb&func=find-c&ccl_term=wol=laufend2no*		
01.01.2011 - 31.01.2011	8	0,06 %
01.01.2010 - 31.01.2010	0	0,00 %
Änderung in %	100,00 %	100,00 %
/F/N6A1ACPLHQNFVHRGYUM7D37LRUKJH64LNT2C44		
01.01.2011 - 31.01.2011	8	0,06 %
01.01.2010 - 31.01.2010	0	0,00 %
Änderung in %	100,00 %	100,00 %
/F/I5V2X565PIA5A7SMBLHTGS111FK5XNFB1CQ5957QG9M		
01.01.2011 - 31.01.2011	7	0,05 %
01.01.2010 - 31.01.2010	0	0,00 %
Änderung in %	100,00 %	100,00 %



**378 Personen besuchten diese Website.**

**1.251 Besuche**

Vorherige: 1.222 (2,37 %)

**378 Absolut eindeutige Besucher**

Vorherige: 345 (9,57 %)

**14.481 Seitenaufrufe**

Vorherige: 12.278 (17,94 %)

**11,58 Durchschnittliche Anzahl an Seitenaufrufen**

Vorherige: 10,05 (15,21 %)

**00:06:48 Besuchszeit auf Website**

Vorherige: 00:05:27 (24,88 %)

**35,49 % Absprungrate**

Vorherige: 40,67 % (-12,73 %)

**14,95 % Neue Besuche**

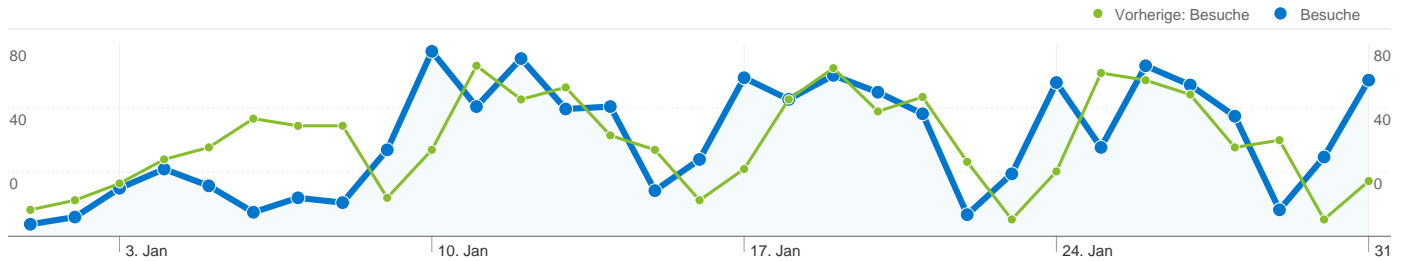
Vorherige: 14,98 % (-0,18 %)

**Technische Profile**

Browser	Besuche	% Besuche	Verbindungsgeschwindigkeit	Besuche	% Besuche
<b>Internet Explorer</b>			<b>T1</b>		
01.01.2011 - 31.01.2011	718	57,39 %	01.01.2011 - 31.01.2011	603	48,20 %
01.01.2010 - 31.01.2010	746	61,05 %	01.01.2010 - 31.01.2010	25	2,05 %
Änderung in %	<b>-3,75 %</b>	<b>-5,98 %</b>	Änderung in %	<b>2.312,00 %</b>	<b>2.256,09 %</b>
<b>Firefox</b>			<b>DSL</b>		
01.01.2011 - 31.01.2011	429	34,29 %	01.01.2011 - 31.01.2011	277	22,14 %
01.01.2010 - 31.01.2010	335	27,41 %	01.01.2010 - 31.01.2010	803	65,71 %
Änderung in %	<b>28,06 %</b>	<b>25,09 %</b>	Änderung in %	<b>-65,50 %</b>	<b>-66,30 %</b>
<b>Chrome</b>			<b>Unknown</b>		
01.01.2011 - 31.01.2011	50	4,00 %	01.01.2011 - 31.01.2011	252	20,14 %
01.01.2010 - 31.01.2010	3	0,25 %	01.01.2010 - 31.01.2010	246	20,13 %

Änderung in %	1.566,67 %	1.528,03 %
<b>Safari</b>		
01.01.2011 - 31.01.2011	32	2,56 %
01.01.2010 - 31.01.2010	113	9,25 %
Änderung in %	-71,68 %	-72,34 %
<b>Opera</b>		
01.01.2011 - 31.01.2011	20	1,60 %
01.01.2010 - 31.01.2010	25	2,05 %
Änderung in %	-20,00 %	-21,85 %

Änderung in %	2,44 %	0,06 %
<b>Cable</b>		
01.01.2011 - 31.01.2011	118	9,43 %
01.01.2010 - 31.01.2010	134	10,97 %
Änderung in %	-11,94 %	-13,98 %
<b>Dialup</b>		
01.01.2011 - 31.01.2011	1	0,08 %
01.01.2010 - 31.01.2010	14	1,15 %
Änderung in %	-92,86 %	-93,02 %



**Alle Zugriffsquellen haben insgesamt 1.251 Besuche vermittelt.**

**42,29 % Direkte Zugriffe**

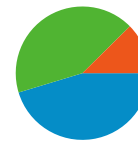
Vorherige: 41,90 % (0,93 %)

**45,32 % Verweis-Websites**

Vorherige: 52,45 % (-13,59 %)

**12,39 % Suchmaschinen**

Vorherige: 5,65 % (119,43 %)



- **Verweis-Websites**  
567,00 (45,32 %)
- **Direkte Zugriffe**  
529,00 (42,29 %)
- **Suchmaschinen**  
155,00 (12,39 %)

## Häufigste Zugriffsquellen

Quellen	Besuche	% Besuche	Keywords	Besuche	% Besuche
(direct) ((none))			bibliothek ph baden		
01.01.2011 - 31.01.2011	529	42,29 %	01.01.2011 - 31.01.2011	23	14,84 %
01.01.2010 - 31.01.2010	512	41,90 %	01.01.2010 - 31.01.2010	6	8,70 %
Änderung in %	3,32 %	0,93 %	Änderung in %	283,33 %	70,65 %
bibliothek.ph-noe.ac.at (referral)			bib baden ph		
01.01.2011 - 31.01.2011	392	31,33 %	01.01.2011 - 31.01.2011	19	12,26 %
01.01.2010 - 31.01.2010	83	6,79 %	01.01.2010 - 31.01.2010	1	1,45 %
Änderung in %	372,29 %	361,34 %	Änderung in %	1.800,00 %	745,81 %
google (organic)			bibliothek ph baden		
01.01.2011 - 31.01.2011	154	12,31 %	01.01.2011 - 31.01.2011	12	7,74 %
01.01.2010 - 31.01.2010	69	5,65 %	01.01.2010 - 31.01.2010	0	0,00 %
Änderung in %	123,19 %	118,01 %	Änderung in %	100,00 %	100,00 %
ph-noe.ac.at (referral)			bibliothek ph baden log in		
01.01.2011 - 31.01.2011	83	6,63 %	01.01.2011 - 31.01.2011	10	6,45 %
01.01.2010 - 31.01.2010	324	26,51 %	01.01.2010 - 31.01.2010	0	0,00 %
Änderung in %	-74,38 %	-74,98 %	Änderung in %	100,00 %	100,00 %
phwien.ac.at (referral)			opac.obvsg.at/vbk01		
01.01.2011 - 31.01.2011	17	1,36 %	01.01.2011 - 31.01.2011	10	6,45 %
01.01.2010 - 31.01.2010	5	0,41 %	01.01.2010 - 31.01.2010	2	2,90 %

Änderung in %

240,00 %

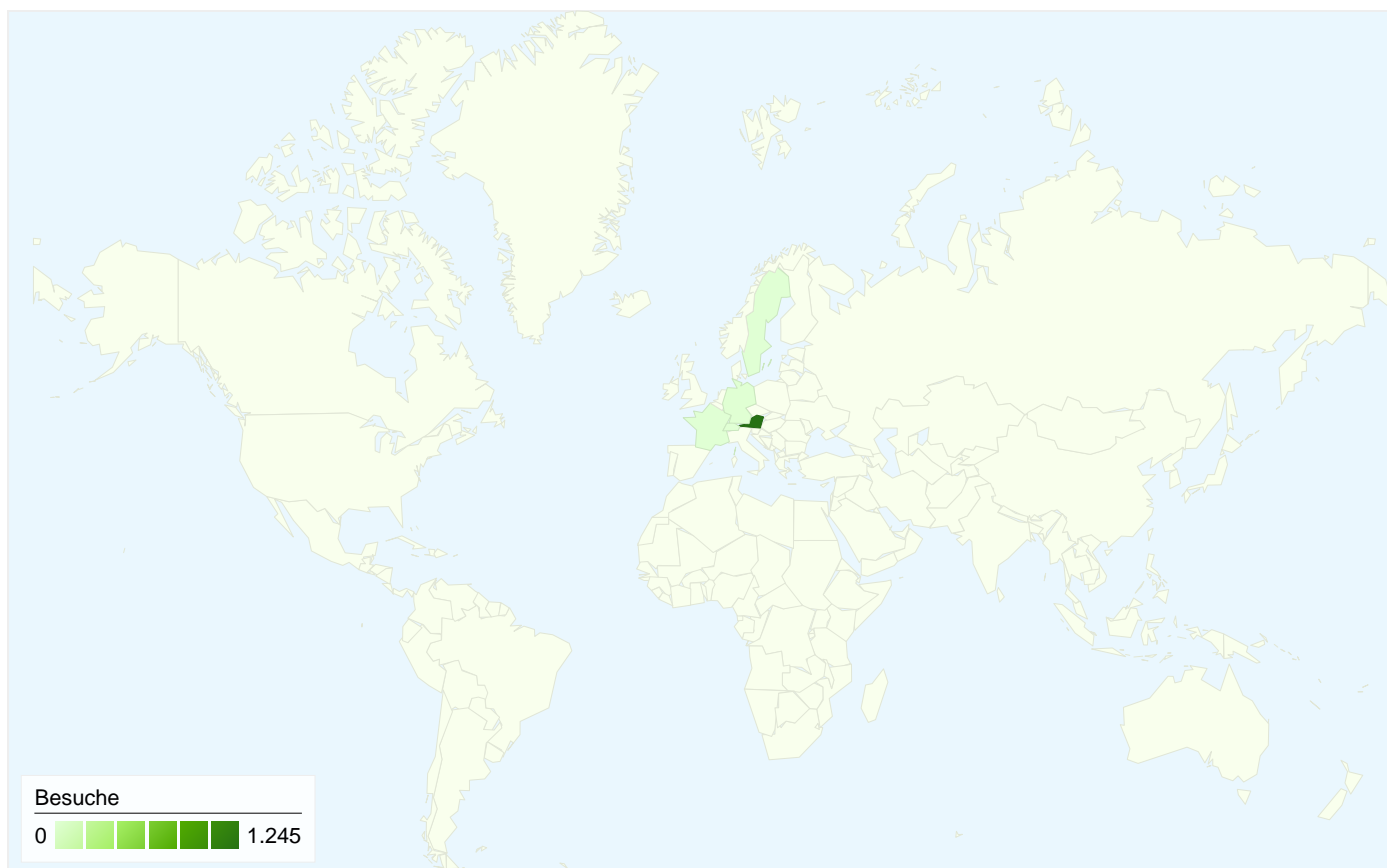
232,12 %

Änderung in %

400,00 %

122,58 %

---



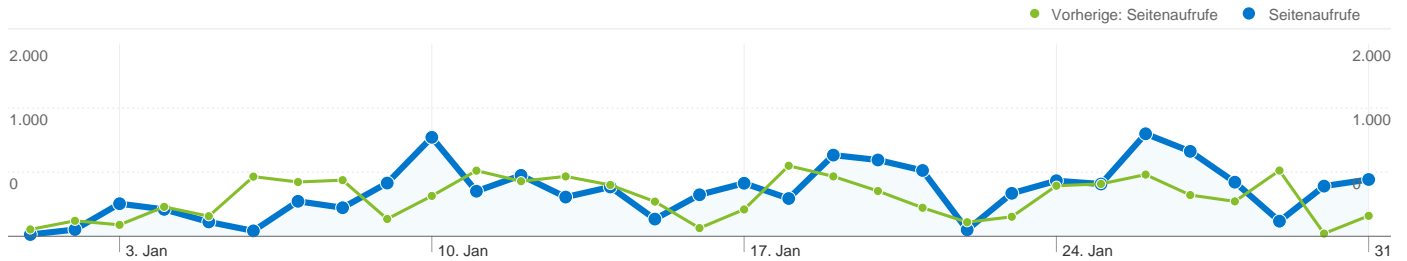
**1.251 Besuche wurden über 6 Länder/Gebiete vermittelt.**

**Website-Nutzung**

<b>Besuche</b> <b>1.251</b> Vorherige: 1.222 (2,37 %)	<b>Seiten/Besuch</b> <b>11,58</b> Vorherige: 10,05 (15,21 %)	<b>Durchschn. Besuchszeit auf der Website</b> <b>00:06:48</b> Vorherige: 00:05:27 (24,88 %)	<b>% Neue Besuche</b> <b>14,95 %</b> Vorherige: 14,98 % (-0,18 %)	<b>Absprungrate</b> <b>35,49 %</b> Vorherige: 40,67 % (-12,73 %)	
Land/Gebiet	Besuche	Seiten/Besuch	Durchschn. Besuchszeit auf der Website	% Neue Besuche	Absprungrate
<b>Austria</b>					
1. Januar 2011 - 31. Januar 2011	<b>1.245</b>	11,60	00:06:50	14,70 %	35,50 %
1. Januar 2010 - 31. Januar 2010	<b>1.216</b>	10,08	00:05:28	14,88 %	40,62 %
Änderung in %	<b>2,38 %</b>	15,06 %	24,83 %	<b>-1,25 %</b>	-12,61 %
<b>Germany</b>					
1. Januar 2011 - 31. Januar 2011	<b>4</b>	3,25	00:00:28	50,00 %	50,00 %
1. Januar 2010 - 31. Januar 2010	<b>4</b>	1,75	00:00:18	25,00 %	50,00 %
Änderung in %	<b>0,00 %</b>	85,71 %	54,17 %	100,00 %	0,00 %
<b>Sweden</b>					
1. Januar 2011 - 31. Januar 2011	<b>1</b>	21,00	00:04:10	100,00 %	0,00 %
1. Januar 2010 - 31. Januar 2010	<b>0</b>	0,00	00:00:00	0,00 %	0,00 %

Änderung in %	100,00 %	100,00 %	100,00 %	100,00 %	0,00 %
France					
1. Januar 2011 - 31. Januar 2011	1	3,00	00:00:26	100,00 %	0,00 %
1. Januar 2010 - 31. Januar 2010	0	0,00	00:00:00	0,00 %	0,00 %
Änderung in %	100,00 %	100,00 %	100,00 %	100,00 %	0,00 %
Switzerland					
1. Januar 2011 - 31. Januar 2011	0	0,00	00:00:00	0,00 %	0,00 %
1. Januar 2010 - 31. Januar 2010	1	1,00	00:00:00	100,00 %	100,00 %
Änderung in %	-100,00 %	-100,00 %	0,00 %	-100,00 %	-100,00 %
(not set)					
1. Januar 2011 - 31. Januar 2011	0	0,00	00:00:00	0,00 %	0,00 %
1. Januar 2010 - 31. Januar 2010	1	9,00	00:02:05	0,00 %	0,00 %
Änderung in %	-100,00 %	-100,00 %	-100,00 %	0,00 %	0,00 %
					1-6 von 6





**Die Seiten auf dieser Website wurden insgesamt 14.481 Mal angezeigt.**

 **14.481 Seitenaufrufe**

Vorherige: 12.278 (17,94 %)

 **12.408 Eindeutige Zugriffe**

Vorherige: 10.471 (18,50 %)

 **35,49 % Absprungrate**

Vorherige: 40,67 % (-12,73 %)

## Beliebteste Webseiten

Seiten	Seitenaufrufe	% Seitenaufrufe
<b>/F/?local_base=2nolb&amp;func=login</b>		
01.01.2011 - 31.01.2011	1.672	11,55 %
01.01.2010 - 31.01.2010	1.534	12,49 %
Änderung in %	9,00 %	-7,59 %
<b>/F/R5VSHTSES8KTNDGUNUPNCX2DMR9Q451MUJGHSAX9YT8KVVL1CE-93039?func=find-b-0</b>		
01.01.2011 - 31.01.2011	9	0,06 %
01.01.2010 - 31.01.2010	0	0,00 %
Änderung in %	100,00 %	100,00 %
<b>/F?local_base=2nolb&amp;func=find-c&amp;ccl_term=wol=laufend2no*</b>		
01.01.2011 - 31.01.2011	8	0,06 %
01.01.2010 - 31.01.2010	0	0,00 %
Änderung in %	100,00 %	100,00 %
<b>/F/N6A1ACPLHQNFVHRGYUM7D37LRUKJH64LNT2C44JJ9BAGRR-36468?func=short-jump&amp;jump=000041</b>		
01.01.2011 - 31.01.2011	8	0,06 %
01.01.2010 - 31.01.2010	0	0,00 %
Änderung in %	100,00 %	100,00 %
<b>/F/I5V2X565PIA5A7SMBLHTGS111FK5XNFB1CQ5957QG9MLFHQX8N-03375?func=find-</b>		
01.01.2011 - 31.01.2011	7	0,05 %
01.01.2010 - 31.01.2010	0	0,00 %

