

**Website-Nutzung**

**15.281 Besuche**

Vorherige: 10.431 (46,50 %)

**36,72 % Absprungrate**

Vorherige: 40,85 % (-10,11 %)

**194.445 Seitenaufrufe**

Vorherige: 119.733 (62,40 %)

**00:07:00 Durchschn. Besuchszeit auf der Website**

Vorherige: 00:05:47 (21,04 %)

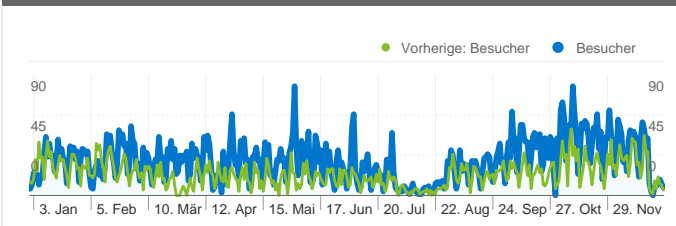
**12,72 Seiten/Besuch**

Vorherige: 11,48 (10,86 %)

**15,50 % % Neue Besuche**

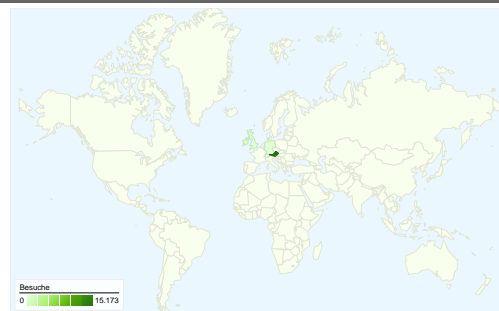
Vorherige: 16,11 % (-3,74 %)

**Besucherübersicht**

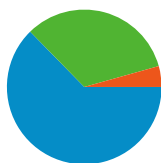


**Besucher**  
**3.054**

**Karten-Overlay**

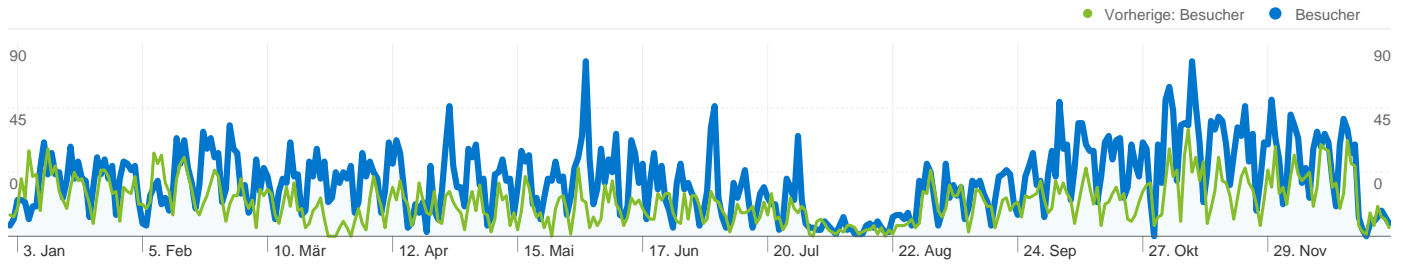


**Übersicht über die Besucherquellen**



- **Verweis-Websites**  
9.577,00 (62,67 %)
- **Direkte Zugriffe**  
5.039,00 (32,98 %)
- **Suchmaschinen**  
665,00 (4,35 %)

Content-Übersicht		
Seiten	Seitenaufufe	% Seitenaufufe
/F/?local_base=2nolb&func=login		
01.01.2011 - 31.12.2011	21.099	10,85 %
01.01.2010 - 31.12.2010	13.918	11,62 %
Änderung in %	51,60 %	-6,65 %
/F?local_base=2nolb&func=find-c&ccl_term=wol=laufend2no*		
01.01.2011 - 31.12.2011	45	0,02 %
01.01.2010 - 31.12.2010	2	> 0,00 %
Änderung in %	2.150,00 %	1.285,48 %
/F?local_base=2nolb&func=find-c&ccl_term=sys=000751214		
01.01.2011 - 31.12.2011	39	0,02 %
01.01.2010 - 31.12.2010	0	0,00 %
Änderung in %	100,00 %	100,00 %
/F/8KA71HKMX7JGGXC42Q4LJ595C5JPIHIYPEA8JBH78A2		
01.01.2011 - 31.12.2011	24	0,01 %
01.01.2010 - 31.12.2010	0	0,00 %
Änderung in %	100,00 %	100,00 %
/F/FTIEGF9C2MY9BS1J3895PDTH1FQ9KVBLMNYXCSXA3Q		
01.01.2011 - 31.12.2011	23	0,01 %
01.01.2010 - 31.12.2010	0	0,00 %
Änderung in %	100,00 %	100,00 %



## 3.054 Personen besuchten diese Website.

**15.281 Besuche**

Vorherige: 10.431 (46,50 %)

**3.054 Absolut eindeutige Besucher**

Vorherige: 1.950 (56,62 %)

**194.445 Seitenaufrufe**

Vorherige: 119.733 (62,40 %)

**12,72 Durchschnittliche Anzahl an Seitenaufrufen**

Vorherige: 11,48 (10,86 %)

**00:07:00 Besuchszeit auf Website**

Vorherige: 00:05:47 (21,04 %)

**36,72 % Absprungrate**

Vorherige: 40,85 % (-10,11 %)

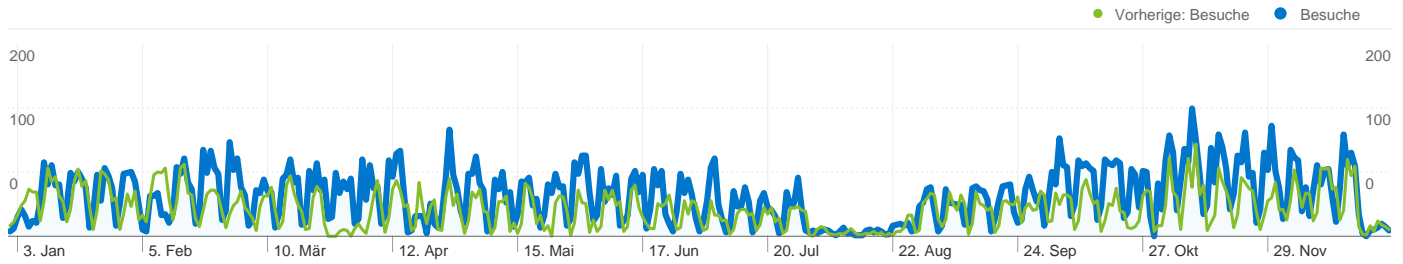
**15,50 % Neue Besuche**

Vorherige: 16,11 % (-3,74 %)

## Technische Profile

Browser	Besuche	% Besuche
<b>Internet Explorer</b>		
01.01.2011 - 31.12.2011	8.553	55,97 %
01.01.2010 - 31.12.2010	6.477	62,09 %
Änderung in %	32,05 %	-9,86 %
<b>Firefox</b>		
01.01.2011 - 31.12.2011	5.067	33,16 %
01.01.2010 - 31.12.2010	3.086	29,58 %
Änderung in %	64,19 %	12,08 %
<b>Safari</b>		
01.01.2011 - 31.12.2011	890	5,82 %
01.01.2010 - 31.12.2010	553	5,30 %

Änderung in %	60,94 %	9,86 %
<b>Chrome</b>		
01.01.2011 - 31.12.2011	643	4,21 %
01.01.2010 - 31.12.2010	93	0,89 %
Änderung in %	591,40 %	371,96 %
<b>Opera</b>		
01.01.2011 - 31.12.2011	57	0,37 %
01.01.2010 - 31.12.2010	198	1,90 %
Änderung in %	-71,21 %	-80,35 %



## Alle Besucherquellen haben insgesamt 15.281 Besuche vermittelt.

**32,98 % Direkte Zugriffe**

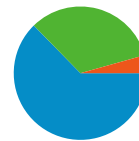
Vorherige: 43,42 % (-24,05 %)

**62,67 % Verweis-Websites**

Vorherige: 48,59 % (28,99 %)

**4,35 % Suchmaschinen**

Vorherige: 8,00 % (-45,57 %)



- **Verweis-Websites**  
9.577,00 (62,67 %)
- **Direkte Zugriffe**  
5.039,00 (32,98 %)
- **Suchmaschinen**  
665,00 (4,35 %)

## Häufigste Besucherquellen

Quellen	Besuche	% Besuche	Keywords	Besuche	% Besuche
bibliothek.ph-noe.ac.at (referral)			bibliothek ph baden		
01.01.2011 - 31.12.2011	7.511	49,15 %	01.01.2011 - 31.12.2011	127	19,10 %
01.01.2010 - 31.12.2010	1.939	18,59 %	01.01.2010 - 31.12.2010	211	25,30 %
Änderung in %	287,36 %	164,42 %	Änderung in %	-39,81 %	-24,51 %
(direct) ((none))			ph nö bibliothek		
01.01.2011 - 31.12.2011	5.039	32,98 %	01.01.2011 - 31.12.2011	45	6,77 %
01.01.2010 - 31.12.2010	4.529	43,42 %	01.01.2010 - 31.12.2010	32	3,84 %
Änderung in %	11,26 %	-24,05 %	Änderung in %	40,62 %	76,36 %
ph-noe.ac.at (referral)			bib baden ph		
01.01.2011 - 31.12.2011	1.083	7,09 %	01.01.2011 - 31.12.2011	44	6,62 %
01.01.2010 - 31.12.2010	1.730	16,59 %	01.01.2010 - 31.12.2010	53	6,35 %
Änderung in %	-37,40 %	-57,27 %	Änderung in %	-16,98 %	4,12 %
google (organic)			bibliothek ph baden log in		
01.01.2011 - 31.12.2011	640	4,19 %	01.01.2011 - 31.12.2011	39	5,86 %
01.01.2010 - 31.12.2010	829	7,95 %	01.01.2010 - 31.12.2010	28	3,36 %
Änderung in %	-22,80 %	-47,30 %	Änderung in %	39,29 %	74,68 %
phwien.ac.at (referral)			ph baden bibliothek		
01.01.2011 - 31.12.2011	218	1,43 %	01.01.2011 - 31.12.2011	30	4,51 %
01.01.2010 - 31.12.2010	142	1,36 %	01.01.2010 - 31.12.2010	190	22,78 %

Änderung in %

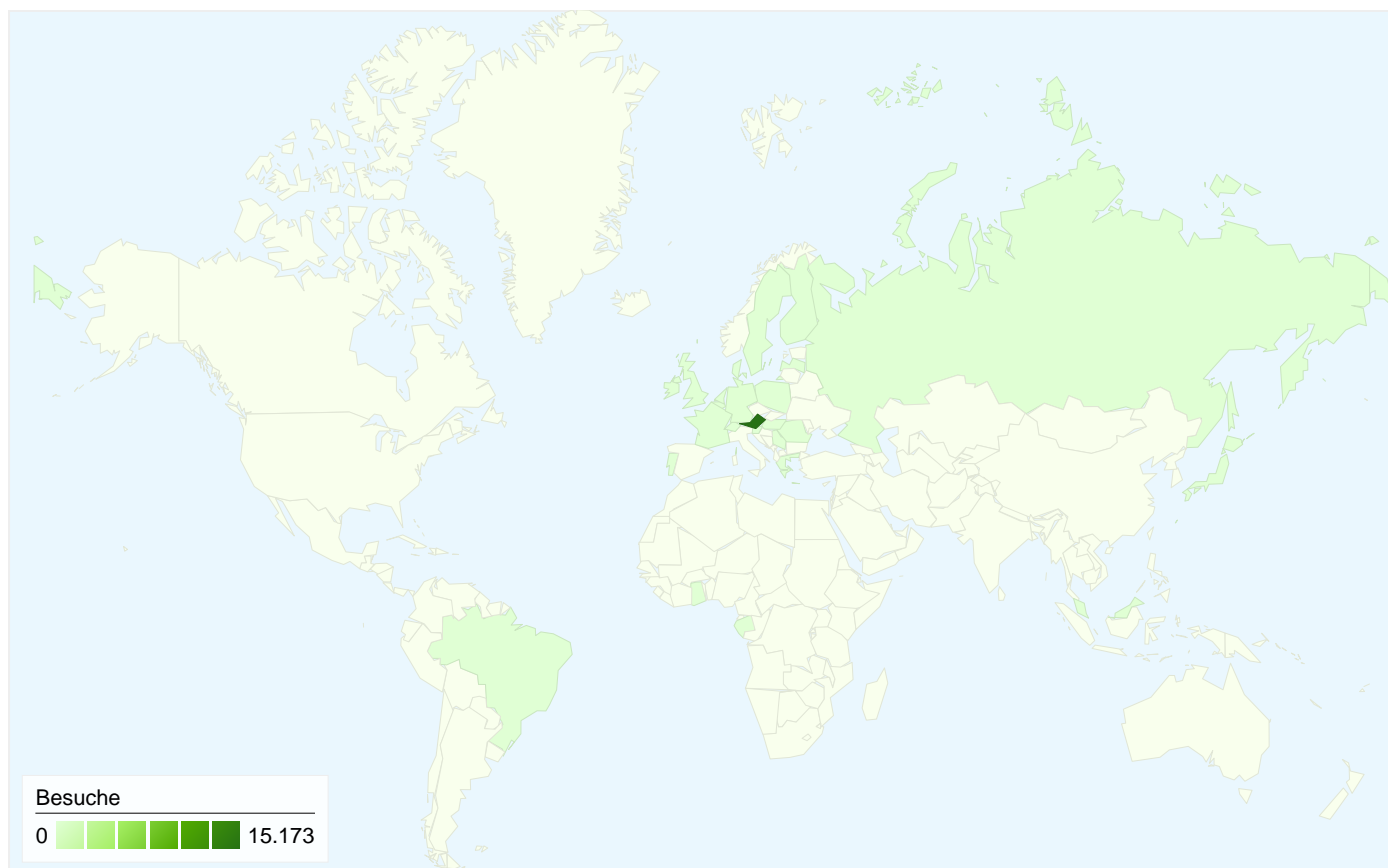
53,52 %

4,80 %

Änderung in %

-84,21 %

-80,20 %



**15.281 Besuche wurden über 27 Länder/Gebiete vermittelt.**

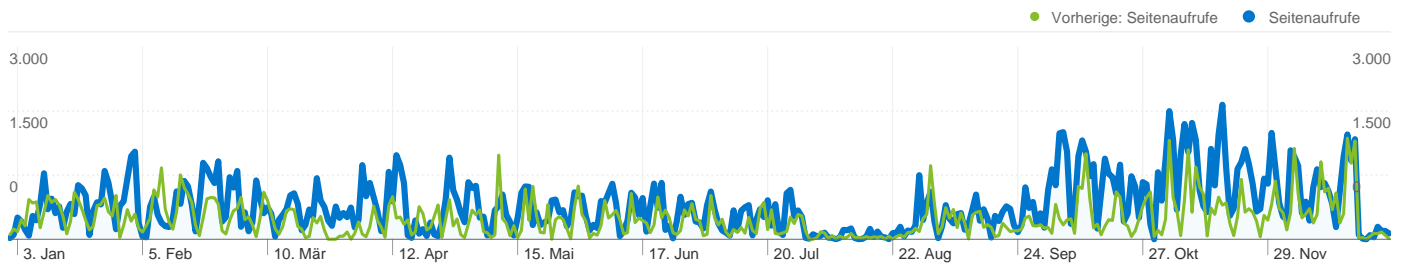
Website-Nutzung

Besuche		Seiten/Besuch		Durchschn. Besuchszeit auf der Website		% Neue Besuche		Absprungrate	
<b>15.281</b>	<b>12,72</b>	<b>00:07:00</b>	<b>15,49 %</b>	<b>36,72 %</b>					
Vorherige: 10.431 (46,50 %)	Vorherige: 11,48 (10,86 %)	Vorherige: 00:05:47 (21,04 %)	Vorherige: 16,11 % (-3,82 %)	Vorherige: 40,85 % (-10,11 %)					
Land/Gebiet	Besuche	Seiten/Besuch	Durchschn. Besuchszeit auf der Website	% Neue Besuche	Absprungrate				
<b>Austria</b>									
1. Januar 2011 - 31. Dezember 2011	<b>15.173</b>	12,78	00:07:02	15,13 %	36,63 %				
1. Januar 2010 - 31. Dezember 2010	<b>10.241</b>	11,65	00:05:53	16,16 %	40,04 %				
Änderung in %	<b>48,16 %</b>	9,69 %	19,77 %	<b>-6,36 %</b>	<b>-8,50 %</b>				
<b>Germany</b>									
1. Januar 2011 - 31. Dezember 2011	<b>61</b>	2,57	00:01:05	70,49 %	55,74 %				
1. Januar 2010 - 31. Dezember 2010	<b>25</b>	1,88	00:00:12	60,00 %	72,00 %				
Änderung in %	<b>144,00 %</b>	36,90 %	453,98 %	17,49 %	<b>-22,59 %</b>				
<b>United Kingdom</b>									
1. Januar 2011 - 31. Dezember 2011	<b>5</b>	5,00	00:05:37	40,00 %	60,00 %				
1. Januar 2010 - 31. Dezember 2010	<b>0</b>	0,00	00:00:00	0,00 %	0,00 %				

Änderung in %	100,00 %	100,00 %	100,00 %	100,00 %	100,00 %
Latvia					
1. Januar 2011 - 31. Dezember 2011	4	26,75	00:11:31	25,00 %	0,00 %
1. Januar 2010 - 31. Dezember 2010	1	17,00	00:09:47	100,00 %	0,00 %
Änderung in %	300,00 %	57,35 %	17,72 %	-75,00 %	0,00 %
Ireland					
1. Januar 2011 - 31. Dezember 2011	4	4,50	00:08:53	25,00 %	50,00 %
1. Januar 2010 - 31. Dezember 2010	0	0,00	00:00:00	0,00 %	0,00 %
Änderung in %	100,00 %	100,00 %	100,00 %	100,00 %	100,00 %
Switzerland					
1. Januar 2011 - 31. Dezember 2011	4	2,75	00:00:54	100,00 %	50,00 %
1. Januar 2010 - 31. Dezember 2010	4	4,50	00:09:09	100,00 %	25,00 %
Änderung in %	0,00 %	-38,89 %	-90,25 %	0,00 %	100,00 %
Sweden					
1. Januar 2011 - 31. Dezember 2011	3	8,33	00:01:30	100,00 %	33,33 %
1. Januar 2010 - 31. Dezember 2010	0	0,00	00:00:00	0,00 %	0,00 %
Änderung in %	100,00 %	100,00 %	100,00 %	100,00 %	100,00 %
(not set)					
1. Januar 2011 - 31. Dezember 2011	3	6,67	00:03:04	33,33 %	0,00 %
1. Januar 2010 - 31. Dezember 2010	1	9,00	00:02:05	0,00 %	0,00 %
Änderung in %	200,00 %	-25,93 %	47,47 %	100,00 %	0,00 %
Finland					
1. Januar 2011 - 31. Dezember 2011	2	25,50	00:06:17	50,00 %	0,00 %
1. Januar 2010 - 31. Dezember 2010	0	0,00	00:00:00	0,00 %	0,00 %
Änderung in %	100,00 %	100,00 %	100,00 %	100,00 %	0,00 %
Brazil					
1. Januar 2011 - 31. Dezember 2011	2	1,00	00:00:00	0,00 %	100,00 %
1. Januar 2010 - 31. Dezember 2010	0	0,00	00:00:00	0,00 %	0,00 %
Änderung in %	100,00 %	100,00 %	0,00 %	0,00 %	100,00 %

1-10 von 27






**Die Seiten auf dieser Website wurden insgesamt 194.445 Mal angezeigt.**

 **194.445 Seitenaufrufe**

Vorherige: 119.733 (62,40 %)

 **164.816 Eindeutige Zugriffe**

Vorherige: 100.906 (63,34 %)

 **36,72 % Absprungrate**

Vorherige: 40,85 % (-10,11 %)

## Beliebteste Webseiten

Seiten	Seitenaufrufe	% Seitenaufrufe
<b>/F/?local_base=2nolb&amp;func=login</b>		
01.01.2011 - 31.12.2011	21.099	10,85 %
01.01.2010 - 31.12.2010	13.918	11,62 %
Änderung in %	51,60 %	-6,65 %
<b>/F?local_base=2nolb&amp;func=find-c&amp;ccl_term=wol=laufend2no*</b>		
01.01.2011 - 31.12.2011	45	0,02 %
01.01.2010 - 31.12.2010	2	> 0,00 %
Änderung in %	2.150,00 %	1.285,48 %
<b>/F?local_base=2nolb&amp;func=find-c&amp;ccl_term=sys=000751214</b>		
01.01.2011 - 31.12.2011	39	0,02 %
01.01.2010 - 31.12.2010	0	0,00 %
Änderung in %	100,00 %	100,00 %
<b>/F/8KA71HKMX7JGGXC42Q4LJ595C5JPIHIYPEA8JBH78A2VM86XA-26252?func=find-</b>		
01.01.2011 - 31.12.2011	24	0,01 %
01.01.2010 - 31.12.2010	0	0,00 %
Änderung in %	100,00 %	100,00 %
<b>/F/FTIEGF9C2MY9BS1J3895PDTH1FQ9KVBMLMNYXCSXA3QHQQFP7IC-18173?func=bor-hold&amp;adm_library=PNO50</b>		
01.01.2011 - 31.12.2011	23	0,01 %
01.01.2010 - 31.12.2010	0	0,00 %

