

Website-Nutzung

606 Besuche

Vorherige: 473 (28,12 %)

35,31 % Absprungrate

Vorherige: 44,61 % (-20,84 %)

7.528 Seitenaufrufe

Vorherige: 5.156 (46,00 %)

00:08:12 Durchschn. Besuchszeit auf der Website

Vorherige: 00:06:03 (35,54 %)

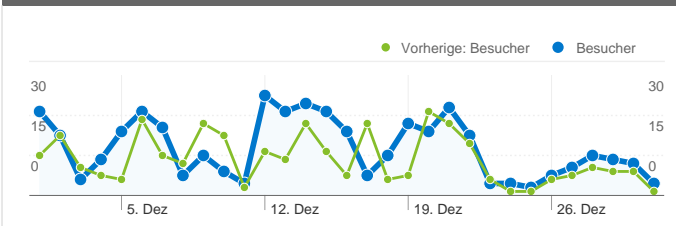
12,42 Seiten/Besuch

Vorherige: 10,90 (13,96 %)

24,42 % % Neue Besuche

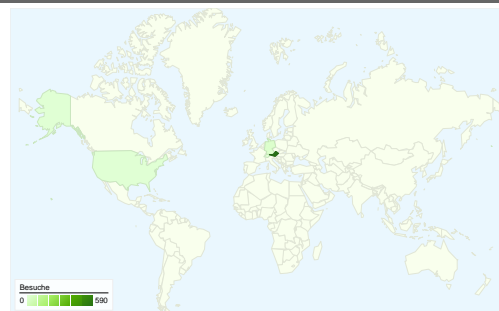
Vorherige: 24,74 % (-1,27 %)

Besucherübersicht

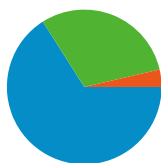


**Besucher
245**

Karten-Overlay

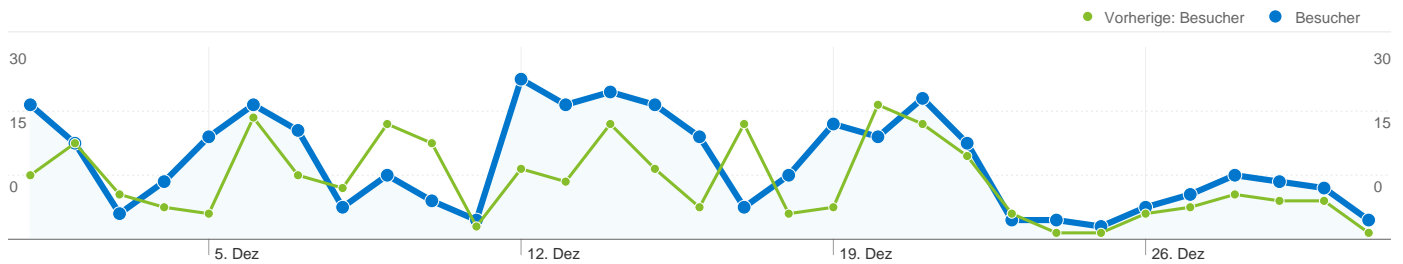


Übersicht über die Besucherquellen



- **Verweis-Websites**
400,00 (66,01 %)
- **Direkte Zugriffe**
184,00 (30,36 %)
- **Suchmaschinen**
22,00 (3,63 %)

Content-Übersicht		
Seiten	Seitenaufrufe	% Seitenaufrufe
/F/?local_base=2kalb&func=login		
01.12.2011 - 31.12.2011	818	10,87 %
01.12.2010 - 31.12.2010	581	11,27 %
Änderung in %	40,79 %	-3,57 %
/F/JI22XHTLQNNSHBGH92E6U6758PHJTKPLTK2TTE9VMT2		
01.12.2011 - 31.12.2011	9	0,12 %
01.12.2010 - 31.12.2010	0	0,00 %
Änderung in %	100,00 %	100,00 %
/F/AN2I2FJDYA5P54TVY236BQ534NEK67S5L39GMTPRC7H		
01.12.2011 - 31.12.2011	8	0,11 %
01.12.2010 - 31.12.2010	0	0,00 %
Änderung in %	100,00 %	100,00 %
/F/6T7UXFI1FEX5MHFHNG7HQ37JVKM61U24EHKB8PUU33		
01.12.2011 - 31.12.2011	8	0,11 %
01.12.2010 - 31.12.2010	0	0,00 %
Änderung in %	100,00 %	100,00 %
/F/GCHQ1E1CN88NRERN8HJ2HT6UTXKPYA464A1VQXI261		
01.12.2011 - 31.12.2011	8	0,11 %
01.12.2010 - 31.12.2010	0	0,00 %
Änderung in %	100,00 %	100,00 %



245 Personen besuchten diese Website.

606 Besuche

Vorherige: 473 (28,12 %)

245 Absolut eindeutige Besucher

Vorherige: 185 (32,43 %)

7.528 Seitenaufrufe

Vorherige: 5.156 (46,00 %)

12,42 Durchschnittliche Anzahl an Seitenaufrufen

Vorherige: 10,90 (13,96 %)

00:08:12 Besuchszeit auf Website

Vorherige: 00:06:03 (35,54 %)

35,31 % Absprungrate

Vorherige: 44,61 % (-20,84 %)

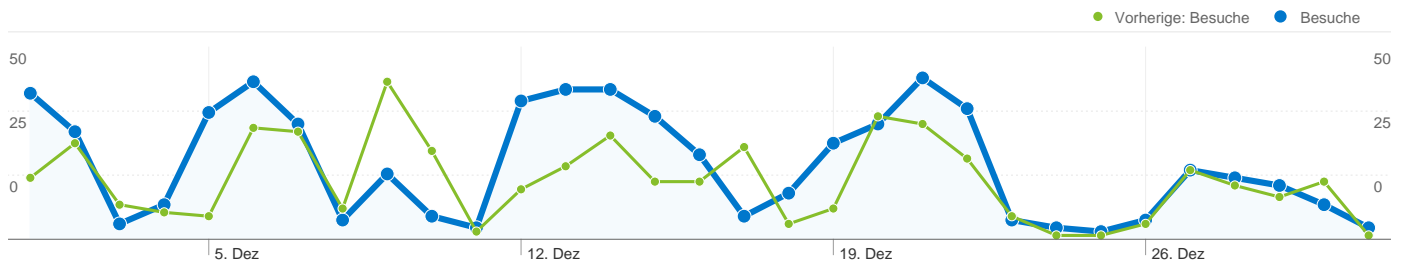
24,42 % Neue Besuche

Vorherige: 24,74 % (-1,27 %)

Technische Profile

Browser	Besuche	% Besuche
Internet Explorer		
01.12.2011 - 31.12.2011	303	50,00 %
01.12.2010 - 31.12.2010	330	69,77 %
Änderung in %	-8,18 %	-28,33 %
Firefox		
01.12.2011 - 31.12.2011	249	41,09 %
01.12.2010 - 31.12.2010	121	25,58 %
Änderung in %	105,79 %	60,62 %
Chrome		
01.12.2011 - 31.12.2011	31	5,12 %
01.12.2010 - 31.12.2010	7	1,48 %

Änderung in %	342,86 %	245,66 %
Safari		
01.12.2011 - 31.12.2011	21	3,47 %
01.12.2010 - 31.12.2010	13	2,75 %
Änderung in %	61,54 %	26,09 %
Android Browser		
01.12.2011 - 31.12.2011	2	0,33 %
01.12.2010 - 31.12.2010	0	0,00 %
Änderung in %	100,00 %	100,00 %



Alle Besucherquellen haben insgesamt 606 Besuche vermittelt.

30,36 % Direkte Zugriffe

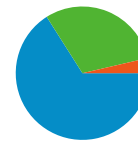
Vorherige: 25,37 % (19,68 %)

66,01 % Verweis-Websites

Vorherige: 65,12 % (1,37 %)

3,63 % Suchmaschinen

Vorherige: 9,51 % (-61,84 %)



- **Verweis-Websites**
400,00 (66,01 %)
- **Direkte Zugriffe**
184,00 (30,36 %)
- **Suchmaschinen**
22,00 (3,63 %)

Häufigste Besucherquellen

Quellen	Besuche	% Besuche	Keywords	Besuche	% Besuche
ph-kaernten.ac.at (referral)			opac.obvsg.at/vbk01		
01.12.2011 - 31.12.2011	317	52,31 %	01.12.2011 - 31.12.2011	4	18,18 %
01.12.2010 - 31.12.2010	285	60,25 %	01.12.2010 - 31.12.2010	4	8,89 %
Änderung in %	11,23 %	-13,18 %	Änderung in %	0,00 %	104,55 %
(direct) ((none))			"computereinsatz im anfangsunterricht" manon sander		
01.12.2011 - 31.12.2011	184	30,36 %	01.12.2011 - 31.12.2011	1	4,55 %
01.12.2010 - 31.12.2010	120	25,37 %	01.12.2010 - 31.12.2010	0	0,00 %
Änderung in %	53,33 %	19,68 %	Änderung in %	100,00 %	100,00 %
aleph20-prod-acc.obvsg.at (referral)			"die kinder und die tulpen"		
01.12.2011 - 31.12.2011	60	9,90 %	01.12.2011 - 31.12.2011	1	4,55 %
01.12.2010 - 31.12.2010	5	1,06 %	01.12.2010 - 31.12.2010	0	0,00 %
Änderung in %	1.100,00 %	836,63 %	Änderung in %	100,00 %	100,00 %
google (organic)			"land grabbing – ernährungssicherung oder		
01.12.2011 - 31.12.2011	22	3,63 %	01.12.2011 - 31.12.2011	1	4,55 %
01.12.2010 - 31.12.2010	45	9,51 %	01.12.2010 - 31.12.2010	0	0,00 %
Änderung in %	-51,11 %	-61,84 %	Änderung in %	100,00 %	100,00 %
search.obvsg.at (referral)			(not set)		
01.12.2011 - 31.12.2011	8	1,32 %	01.12.2011 - 31.12.2011	1	4,55 %
01.12.2010 - 31.12.2010	0	0,00 %	01.12.2010 - 31.12.2010	0	0,00 %

Änderung in %

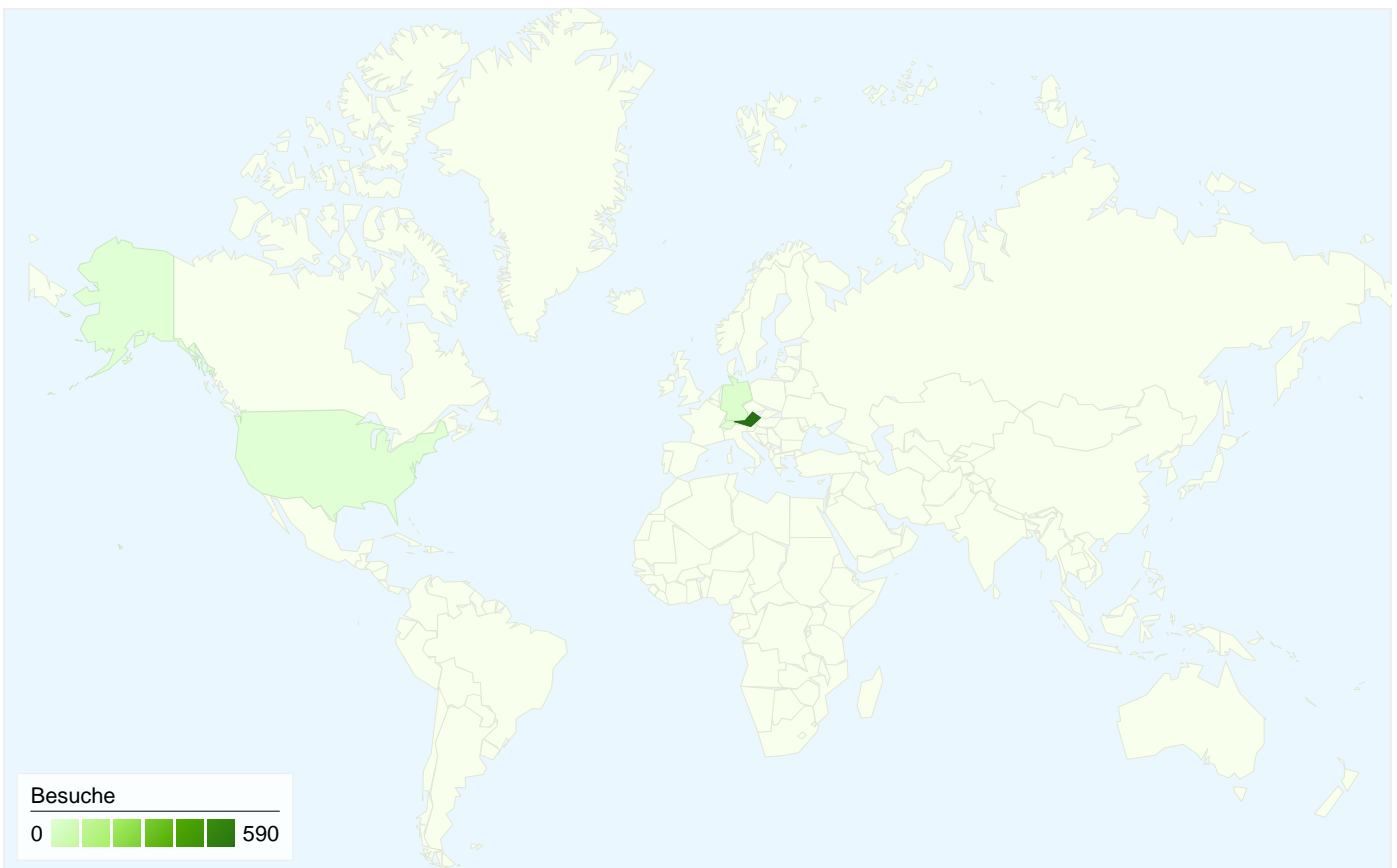
100,00 %

100,00 %

Änderung in %

100,00 %

100,00 %

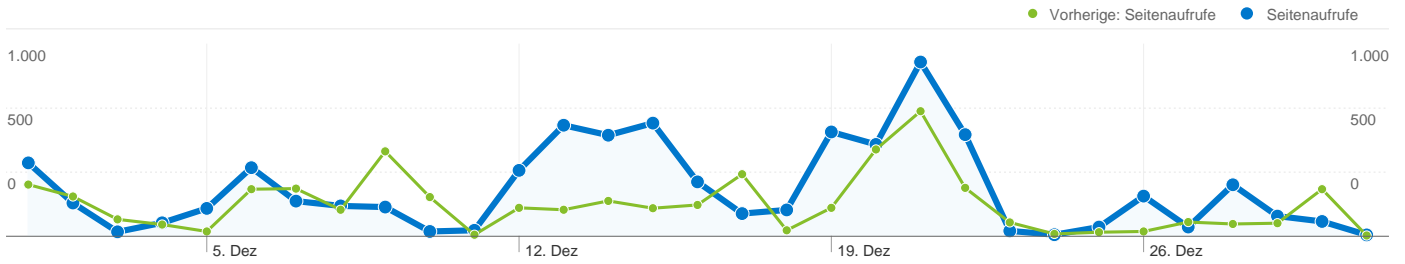


606 Besuche wurden über 4 Länder/Gebiete vermittelt.

Website-Nutzung

Besuche 606 Vorherige: 473 (28,12 %)		Seiten/Besuch 12,42 Vorherige: 10,90 (13,96 %)		Durchschn. Besuchszeit auf der Website 00:08:12 Vorherige: 00:06:03 (35,54 %)		% Neue Besuche 24,42 % Vorherige: 24,74 % (-1,27 %)		Absprungrate 35,31 % Vorherige: 44,61 % (-20,84 %)		
Land/Gebiet	Besuche	Seiten/Besuch	Durchschn. Besuchszeit auf der Website	% Neue Besuche	Absprungrate					
Austria										
1. Dezember 2011 - 31. Dezember 2011	590	12,71	00:08:25	22,88 %	34,58 %					
1. Dezember 2010 - 31. Dezember 2010	442	11,51	00:06:26	20,36 %	42,99 %					
Änderung in %	33,48 %	10,39 %	30,59 %	12,37 %	-19,56 %					
Germany										
1. Dezember 2011 - 31. Dezember 2011	15	1,80	00:00:13	80,00 %	66,67 %					
1. Dezember 2010 - 31. Dezember 2010	28	2,00	00:00:19	85,71 %	71,43 %					
Änderung in %	-46,43 %	-10,00 %	-34,08 %	-6,67 %	-6,67 %					
Switzerland										
1. Dezember 2011 - 31. Dezember 2011	1	4,00	00:00:32	100,00 %	0,00 %					
1. Dezember 2010 - 31. Dezember 2010	2	5,00	00:01:42	100,00 %	50,00 %					

Änderung in %	-50,00 %	-20,00 %	-68,63 %	0,00 %	-100,00 %
United States					
1. Dezember 2011 - 31. Dezember 2011	0	0,00	00:00:00	0,00 %	0,00 %
1. Dezember 2010 - 31. Dezember 2010	1	2,00	00:00:31	100,00 %	0,00 %
Änderung in %	-100,00 %	-100,00 %	-100,00 %	-100,00 %	0,00 %
					1-4 von 4



Die Seiten auf dieser Website wurden insgesamt 7.528 Mal angezeigt.

 **7.528 Seitenaufrufe**

Vorherige: 5.156 (46,00 %)

 **6.406 Eindeutige Zugriffe**

Vorherige: 4.376 (46,39 %)

 **35,31 % Absprungrate**

Vorherige: 44,61 % (-20,84 %)

Beliebteste Webseiten

Seiten	Seitenaufrufe	% Seitenaufrufe
/F/?local_base=2kalb&func=login		
01.12.2011 - 31.12.2011	818	10,87 %
01.12.2010 - 31.12.2010	581	11,27 %
Änderung in %	40,79 %	-3,57 %
/F/JI22XHTLQNNSHBGH92E6U6758PHJTKPLTK2TTE9VMT2XMFMHFQ-		
01.12.2011 - 31.12.2011	9	0,12 %
01.12.2010 - 31.12.2010	0	0,00 %
Änderung in %	100,00 %	100,00 %
/F/AN2I2FJDYA5P54TVY236BQ534NEK67S5L39GMTPRC7HHXN4EAP-55272?func=find-		
01.12.2011 - 31.12.2011	8	0,11 %
01.12.2010 - 31.12.2010	0	0,00 %
Änderung in %	100,00 %	100,00 %
/F/6T7UXFI1FEX5MHFHNG7HQ37JVKM61U24EHKB8PUU33XTXIN423-33870?func=find-		
01.12.2011 - 31.12.2011	8	0,11 %
01.12.2010 - 31.12.2010	0	0,00 %
Änderung in %	100,00 %	100,00 %
/F/GCHQ1E1CN88NRERN8HJ2HT6UTXKPYA464A1VQXI261FB5Q91F6-43756?func=find-		
01.12.2011 - 31.12.2011	8	0,11 %
01.12.2010 - 31.12.2010	0	0,00 %

