

Website-Nutzung

618 Besuche
Vorherige: 496 (24,60 %)

24,11 % Absprungrate
Vorherige: 33,06 % (-27,08 %)

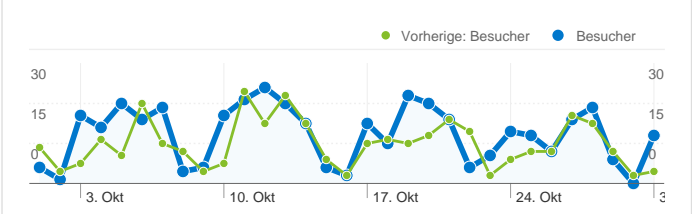
8.222 Seitenaufrufe
Vorherige: 5.728 (43,54 %)

00:09:38 Durchschn. Besuchszeit auf der Website
Vorherige: 00:06:24 (50,60 %)

13,30 Seiten/Besuch
Vorherige: 11,55 (15,20 %)

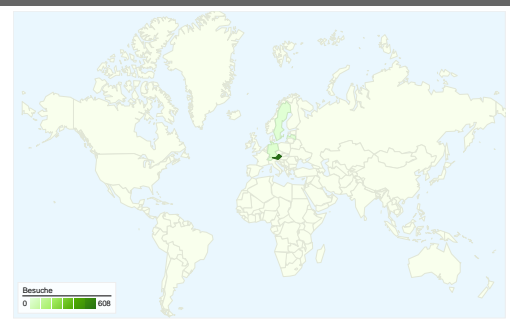
26,21 % % Neue Besuche
Vorherige: 21,57 % (21,51 %)

Besucherübersicht

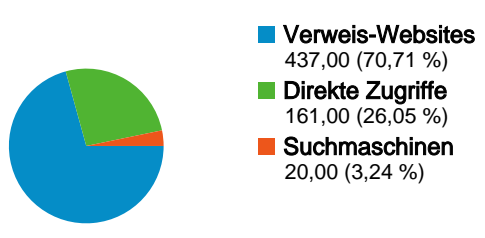


Besucher
272

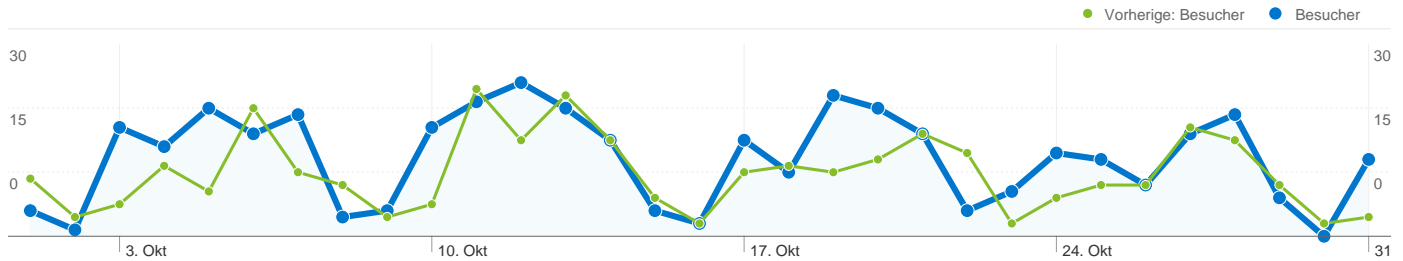
Karten-Overlay



Übersicht über die Besucherquellen



Content-Übersicht		
Seiten	Seitenaufrufe	% Seitenaufrufe
/F/?local_base=2kalb&func=login		
01.10.2011 - 31.10.2011	830	10,09 %
01.10.2010 - 31.10.2010	680	11,87 %
Änderung in %	22,06 %	-14,97 %
/F/X4DNVBM TNT9K2YJTB8GIVNTF5MMJQ2XA1NQ56VS3P		
01.10.2011 - 31.10.2011	9	0,11 %
01.10.2010 - 31.10.2010	0	0,00 %
Änderung in %	100,00 %	100,00 %
/F?CON_LNG=ger&local_base=2kalb&func=find-		
01.10.2011 - 31.10.2011	8	0,10 %
01.10.2010 - 31.10.2010	0	0,00 %
Änderung in %	100,00 %	100,00 %
/F/2PN8GIG89MGQ8J5JNV1C7NSP8E26HFF6GYCUJ932R8		
01.10.2011 - 31.10.2011	8	0,10 %
01.10.2010 - 31.10.2010	0	0,00 %
Änderung in %	100,00 %	100,00 %
/F/H4V4D71PJXBNB9Y6875F61DVJF6U483371AG2LIYBNUR		
01.10.2011 - 31.10.2011	8	0,10 %
01.10.2010 - 31.10.2010	0	0,00 %
Änderung in %	100,00 %	100,00 %



272 Personen besuchten diese Website.

 **618 Besuche**

Vorherige: 496 (24,60 %)

 **272 Absolut eindeutige Besucher**

Vorherige: 178 (52,81 %)

 **8.222 Seitenaufrufe**


Vorherige: 5.728 (43,54 %)

 **13,30 Durchschnittliche Anzahl an Seitenaufrufen**

Vorherige: 11,55 (15,20 %)

 **00:09:38 Besuchszeit auf Website**

Vorherige: 00:06:24 (50,60 %)

 **24,11 % Absprungrate**

Vorherige: 33,06 % (-27,08 %)

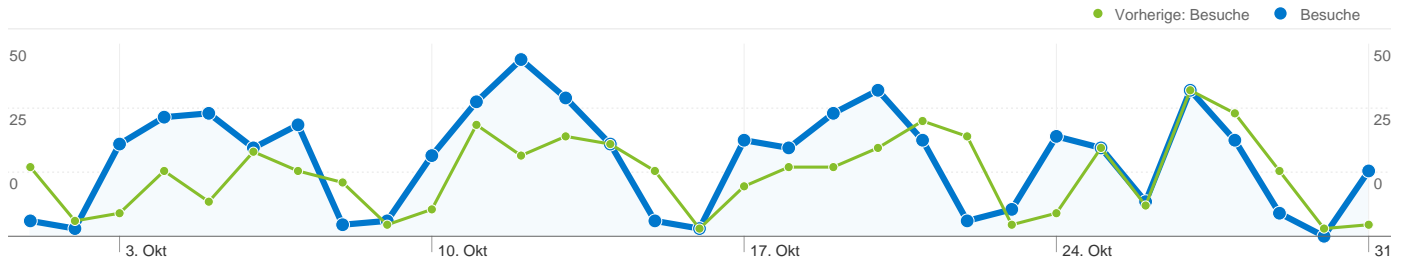
 **26,21 % Neue Besuche**

Vorherige: 21,57 % (21,51 %)

Technische Profile

Browser	Besuche	% Besuche
Internet Explorer		
01.10.2011 - 31.10.2011	312	50,49 %
01.10.2010 - 31.10.2010	368	74,19 %
Änderung in %	-15,22 %	-31,95 %
Firefox		
01.10.2011 - 31.10.2011	269	43,53 %
01.10.2010 - 31.10.2010	104	20,97 %
Änderung in %	158,65 %	107,59 %
Chrome		
01.10.2011 - 31.10.2011	18	2,91 %
01.10.2010 - 31.10.2010	11	2,22 %

Änderung in %	63,64 %	31,33 %
Safari		
01.10.2011 - 31.10.2011	16	2,59 %
01.10.2010 - 31.10.2010	5	1,01 %
Änderung in %	220,00 %	156,83 %
Android Browser		
01.10.2011 - 31.10.2011	2	0,32 %
01.10.2010 - 31.10.2010	0	0,00 %
Änderung in %	100,00 %	100,00 %



Alle Besucherquellen haben insgesamt 618 Besuche vermittelt.

26,05 % Direkte Zugriffe

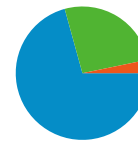
Vorherige: 32,66 % (-20,24 %)

70,71 % Verweis-Websites

Vorherige: 63,71 % (10,99 %)

3,24 % Suchmaschinen

Vorherige: 3,63 % (-10,82 %)



- **Verweis-Websites**
437,00 (70,71 %)
- **Direkte Zugriffe**
161,00 (26,05 %)
- **Suchmaschinen**
20,00 (3,24 %)

Häufigste Besucherquellen

Quellen	Besuche	% Besuche
ph-kaernten.ac.at (referral)		
01.10.2011 - 31.10.2011	345	55,83 %
01.10.2010 - 31.10.2010	261	52,62 %
Änderung in %	32,18 %	6,09 %
(direct) ((none))		
01.10.2011 - 31.10.2011	161	26,05 %
01.10.2010 - 31.10.2010	162	32,66 %
Änderung in %	-0,62 %	-20,24 %
aleph20-prod-acc.obvsg.at (referral)		
01.10.2011 - 31.10.2011	55	8,90 %
01.10.2010 - 31.10.2010	26	5,24 %
Änderung in %	111,54 %	69,78 %
google (organic)		
01.10.2011 - 31.10.2011	20	3,24 %
01.10.2010 - 31.10.2010	18	3,63 %
Änderung in %	11,11 %	-10,82 %
search.obvsg.at (referral)		
01.10.2011 - 31.10.2011	11	1,78 %
01.10.2010 - 31.10.2010	0	0,00 %

Keywords	Besuche	% Besuche
opac.obvsg.at/vbk01		
01.10.2011 - 31.10.2011	3	15,00 %
01.10.2010 - 31.10.2010	3	16,67 %
Änderung in %	0,00 %	-10,00 %
"julian hameyer"		
01.10.2011 - 31.10.2011	1	5,00 %
01.10.2010 - 31.10.2010	0	0,00 %
Änderung in %	100,00 %	100,00 %
anton prochazka supermouse		
01.10.2011 - 31.10.2011	1	5,00 %
01.10.2010 - 31.10.2010	0	0,00 %
Änderung in %	100,00 %	100,00 %
bibliothek ph baden		
01.10.2011 - 31.10.2011	1	5,00 %
01.10.2010 - 31.10.2010	0	0,00 %
Änderung in %	100,00 %	100,00 %
diktat klasse 3 rübengeist		
01.10.2011 - 31.10.2011	1	5,00 %
01.10.2010 - 31.10.2010	0	0,00 %

Änderung in %

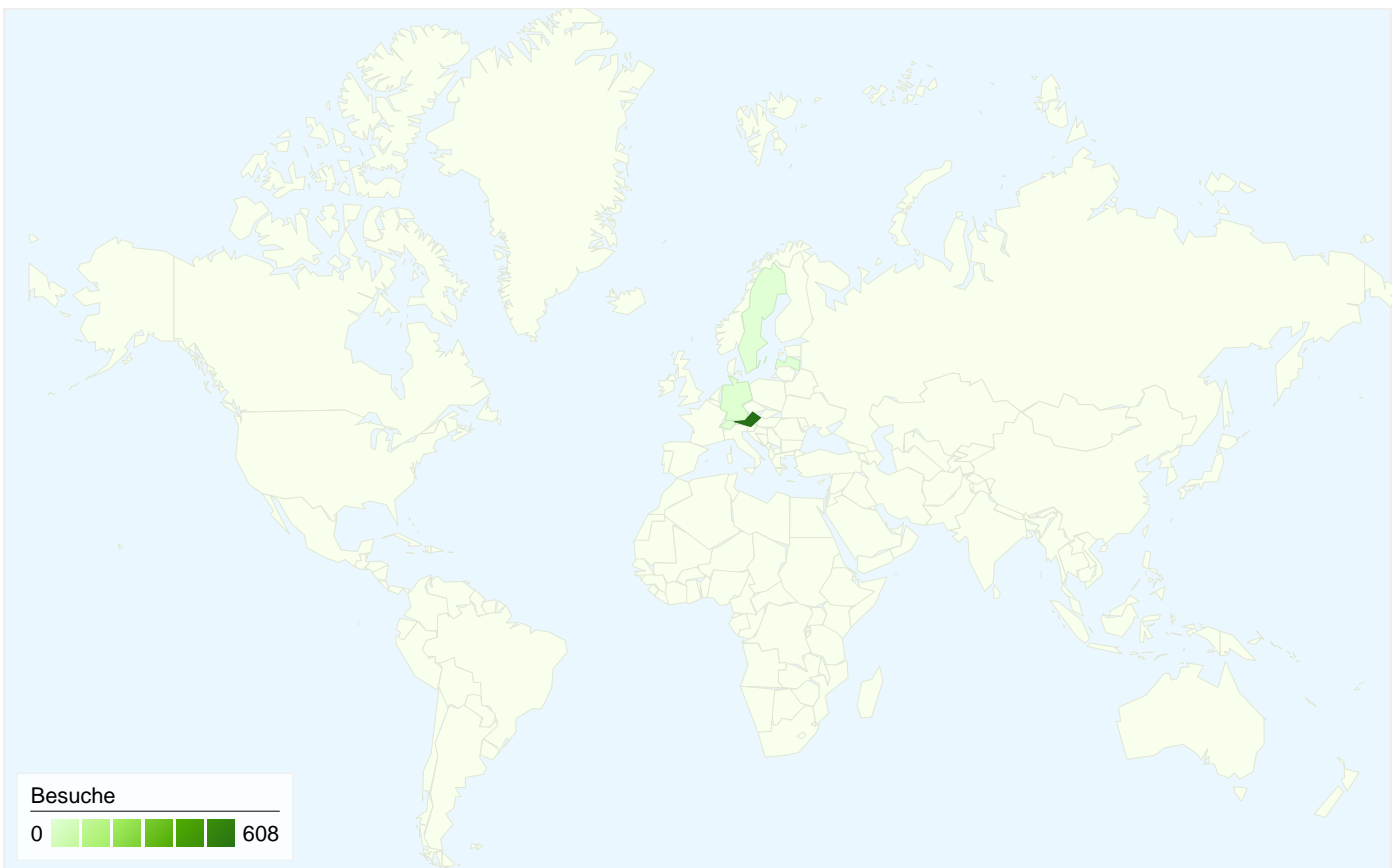
100,00 %

100,00 %

Änderung in %

100,00 %

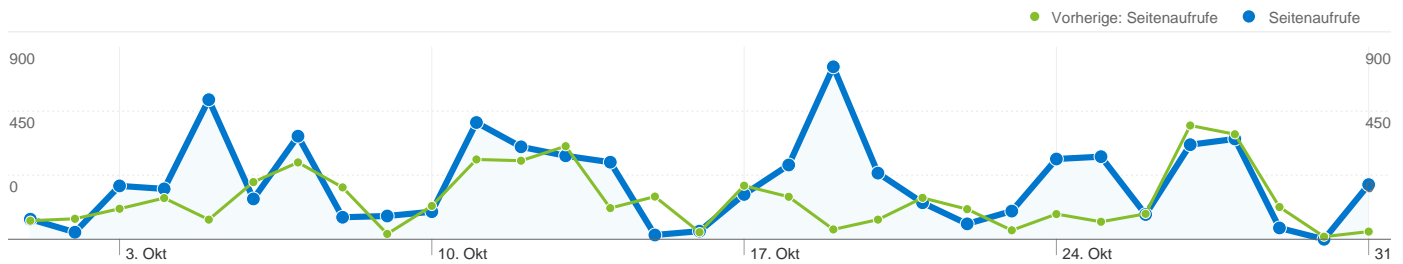
100,00 %



618 Besuche wurden über 6 Länder/Gebiete vermittelt.

Website-Nutzung						
Besuche	Seiten/Besuch	Durchschn. Besuchszeit auf der Website	% Neue Besuche	Absprungrate		
618 Vorherige: 496 (24,60 %)	13,30 Vorherige: 11,55 (15,20 %)	00:09:38 Vorherige: 00:06:24 (50,60 %)	26,21 % Vorherige: 21,57 % (21,51 %)	24,11 % Vorherige: 33,06 % (-27,08 %)		
Land/Gebiet	Besuche	Seiten/Besuch	Durchschn. Besuchszeit auf der Website	% Neue Besuche	Absprungrate	
Austria						
1. Oktober 2011 - 31. Oktober 2011	608	13,49	00:09:48	25,16 %	23,52 %	
1. Oktober 2010 - 31. Oktober 2010	492	11,63	00:06:27	21,34 %	32,93 %	
Änderung in %	23,58 %	16,06 %	51,86 %	17,91 %	-28,57 %	
Germany						
1. Oktober 2011 - 31. Oktober 2011	8	1,75	00:00:08	87,50 %	62,50 %	
1. Oktober 2010 - 31. Oktober 2010	1	3,00	00:00:53	100,00 %	0,00 %	
Änderung in %	700,00 %	-41,67 %	-85,14 %	-12,50 %	100,00 %	
Switzerland						
1. Oktober 2011 - 31. Oktober 2011	1	1,00	00:00:00	100,00 %	100,00 %	
1. Oktober 2010 - 31. Oktober 2010	1	3,00	00:00:10	0,00 %	0,00 %	

Änderung in %	0,00 %	-66,67 %	-100,00 %	100,00 %	100,00 %
Sweden					
1. Oktober 2011 - 31. Oktober 2011	1	3,00	00:00:20	100,00 %	0,00 %
1. Oktober 2010 - 31. Oktober 2010	0	0,00	00:00:00	0,00 %	0,00 %
Änderung in %	100,00 %	100,00 %	100,00 %	100,00 %	0,00 %
Latvia					
1. Oktober 2011 - 31. Oktober 2011	0	0,00	00:00:00	0,00 %	0,00 %
1. Oktober 2010 - 31. Oktober 2010	1	1,00	00:00:00	0,00 %	100,00 %
Änderung in %	-100,00 %	-100,00 %	0,00 %	0,00 %	-100,00 %
(not set)					
1. Oktober 2011 - 31. Oktober 2011	0	0,00	00:00:00	0,00 %	0,00 %
1. Oktober 2010 - 31. Oktober 2010	1	1,00	00:00:00	100,00 %	100,00 %
Änderung in %	-100,00 %	-100,00 %	0,00 %	-100,00 %	-100,00 %
					1-6 von 6




Die Seiten auf dieser Website wurden insgesamt 8.222 Mal angezeigt.

 **8.222 Seitenaufrufe**

Vorherige: 5.728 (43,54 %)

 **6.975 Eindeutige Zugriffe**

Vorherige: 4.767 (46,32 %)

 **24,11 % Absprungrate**

Vorherige: 33,06 % (-27,08 %)

Beliebteste Webseiten

Seiten	Seitenaufrufe	% Seitenaufrufe
/F/?local_base=2kalb&func=login		
01.10.2011 - 31.10.2011	830	10,09 %
01.10.2010 - 31.10.2010	680	11,87 %
Änderung in %	22,06 %	-14,97 %
/F/X4DNVBMTNT9K2YJTB8GIVNTF5MMJQ2XA1NQ56VS3PHITEJ9K7J-84376?func=find-		
01.10.2011 - 31.10.2011	9	0,11 %
01.10.2010 - 31.10.2010	0	0,00 %
Änderung in %	100,00 %	100,00 %
/F?CON_LNG=ger&local_base=2kalb&func=find-c&ccl_term=IDN=AC02997837		
01.10.2011 - 31.10.2011	8	0,10 %
01.10.2010 - 31.10.2010	0	0,00 %
Änderung in %	100,00 %	100,00 %
/F/2PN8GIG89MGQ8J5JNV1C7NSP8E26HFF6GYCUJ932R82NSGC1EA-19091?func=find-		
01.10.2011 - 31.10.2011	8	0,10 %
01.10.2010 - 31.10.2010	0	0,00 %
Änderung in %	100,00 %	100,00 %
/F/H4V4D71PJXBNB9Y6875F61DVJF6U483371AG2LIYBNUR7IKGBQ-30617?func=short-sub		
01.10.2011 - 31.10.2011	8	0,10 %
01.10.2010 - 31.10.2010	0	0,00 %

