

### Website-Nutzung

**354 Besuche**

Vorherige: 372 (-4,84 %)

**31,36 % Absprungrate**

Vorherige: 49,73 % (-36,95 %)

**4.079 Seitenaufrufe**

Vorherige: 3.260 (25,12 %)

**00:07:37 Durchschn. Besuchszeit auf der Website**

Vorherige: 00:04:39 (63,93 %)

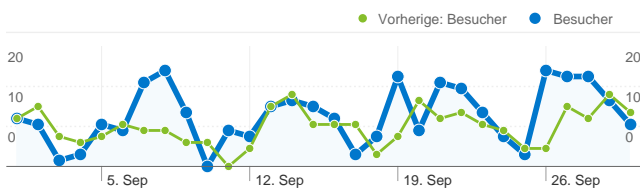
**11,52 Seiten/Besuch**

Vorherige: 8,76 (31,48 %)

**31,07 % % Neue Besuche**

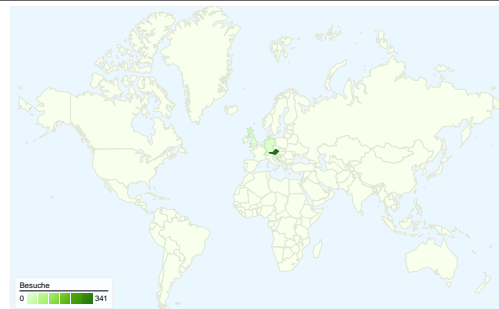
Vorherige: 14,78 % (110,17 %)

### Besucherübersicht

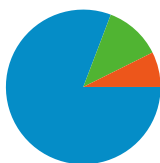


**Besucher  
163**

### Karten-Overlay

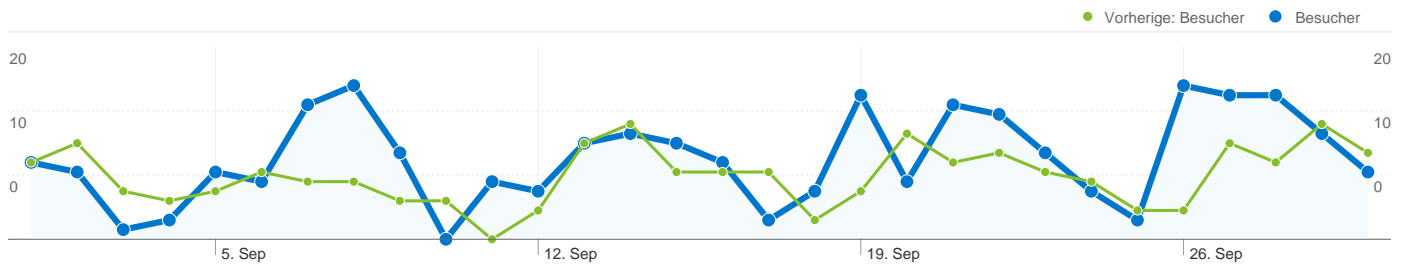


### Übersicht über die Besucherquellen



- **Verweis-Websites**  
286,00 (80,79 %)
- **Direkte Zugriffe**  
42,00 (11,86 %)
- **Suchmaschinen**  
26,00 (7,34 %)

Content-Übersicht		
Seiten	Seitenaufrufe	% Seitenaufrufe
/F/?local_base=2kalb&func=login		
01.09.2011 - 30.09.2011	469	11,50 %
01.09.2010 - 30.09.2010	483	14,82 %
Änderung in %	-2,90 %	-22,40 %
/F?local_base=2kalb&func=find-c&ccl_term=sys=000995805		
01.09.2011 - 30.09.2011	10	0,25 %
01.09.2010 - 30.09.2010	0	0,00 %
Änderung in %	100,00 %	100,00 %
/F/B2J4NCKX8GMSHLL8UQXUB6H512SHP23P5SJ8N887Q		
01.09.2011 - 30.09.2011	9	0,22 %
01.09.2010 - 30.09.2010	0	0,00 %
Änderung in %	100,00 %	100,00 %
/F?local_base=2kalb&func=find-c&ccl_term=sys=000966838		
01.09.2011 - 30.09.2011	8	0,20 %
01.09.2010 - 30.09.2010	0	0,00 %
Änderung in %	100,00 %	100,00 %
/F/JE2RTJYCMTLJRC88TTKET567GH6FVE5T5S2C42MCKI5		
01.09.2011 - 30.09.2011	7	0,17 %
01.09.2010 - 30.09.2010	0	0,00 %
Änderung in %	100,00 %	100,00 %



**163 Personen besuchten diese Website.**

**354 Besuche**

Vorherige: 372 (-4,84 %)

**163 Absolut eindeutige Besucher**

Vorherige: 99 (64,65 %)

**4.079 Seitenaufrufe**

Vorherige: 3.260 (25,12 %)

**11,52 Durchschnittliche Anzahl an Seitenaufrufen**

Vorherige: 8,76 (31,48 %)

**00:07:37 Besuchszeit auf Website**

Vorherige: 00:04:39 (63,93 %)

**31,36 % Absprungrate**

Vorherige: 49,73 % (-36,95 %)

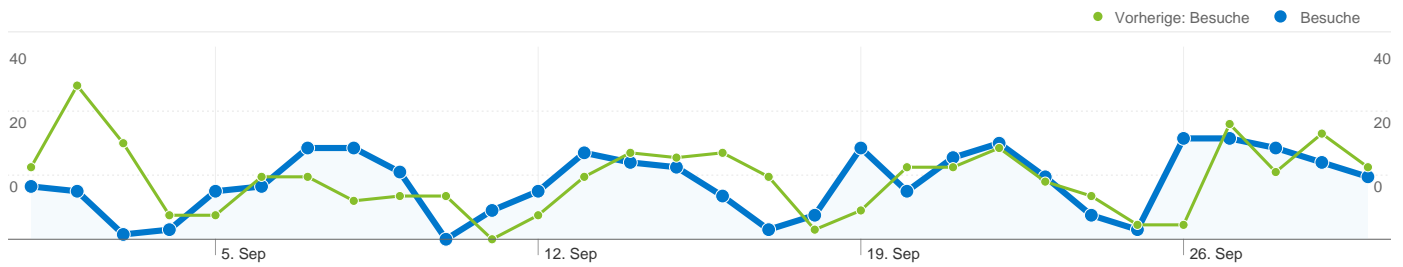
**31,07 % Neue Besuche**

Vorherige: 14,78 % (110,17 %)

**Technische Profile**

Browser	Besuche	% Besuche
<b>Internet Explorer</b>		
01.09.2011 - 30.09.2011	202	57,06 %
01.09.2010 - 30.09.2010	300	80,65 %
Änderung in %	-32,67 %	-29,24 %
<b>Firefox</b>		
01.09.2011 - 30.09.2011	135	38,14 %
01.09.2010 - 30.09.2010	47	12,63 %
Änderung in %	187,23 %	201,84 %
<b>Chrome</b>		
01.09.2011 - 30.09.2011	9	2,54 %
01.09.2010 - 30.09.2010	12	3,23 %

Änderung in %	-25,00 %	-21,19 %
<b>Safari</b>		
01.09.2011 - 30.09.2011	5	1,41 %
01.09.2010 - 30.09.2010	5	1,34 %
Änderung in %	0,00 %	5,08 %
<b>Mozilla</b>		
01.09.2011 - 30.09.2011	2	0,56 %
01.09.2010 - 30.09.2010	6	1,61 %
Änderung in %	-66,67 %	-64,97 %



## Alle Besucherquellen haben insgesamt 354 Besuche vermittelt.

**11,86 % Direkte Zugriffe**

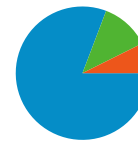
Vorherige: 52,69 % (-77,48 %)

**80,79 % Verweis-Websites**

Vorherige: 45,97 % (75,76 %)

**7,34 % Suchmaschinen**

Vorherige: 1,34 % (446,44 %)



- **Verweis-Websites**  
286,00 (80,79 %)
- **Direkte Zugriffe**  
42,00 (11,86 %)
- **Suchmaschinen**  
26,00 (7,34 %)

## Häufigste Besucherquellen

Quellen	Besuche	% Besuche	Keywords	Besuche	% Besuche
ph-kaernten.ac.at (referral)			kerstin mischitz		
01.09.2011 - 30.09.2011	216	61,02 %	01.09.2011 - 30.09.2011	2	7,69 %
01.09.2010 - 30.09.2010	133	35,75 %	01.09.2010 - 30.09.2010	0	0,00 %
Änderung in %	62,41 %	70,66 %	Änderung in %	100,00 %	100,00 %
aleph20-prod-acc.obvsg.at (referral)			"kerstin mischitz"		
01.09.2011 - 30.09.2011	43	12,15 %	01.09.2011 - 30.09.2011	1	3,85 %
01.09.2010 - 30.09.2010	12	3,23 %	01.09.2010 - 30.09.2010	0	0,00 %
Änderung in %	258,33 %	276,55 %	Änderung in %	100,00 %	100,00 %
(direct) ((none))			30 jahre goldegger dialoge jubiläums cd		
01.09.2011 - 30.09.2011	42	11,86 %	01.09.2011 - 30.09.2011	1	3,85 %
01.09.2010 - 30.09.2010	196	52,69 %	01.09.2010 - 30.09.2010	0	0,00 %
Änderung in %	-78,57 %	-77,48 %	Änderung in %	100,00 %	100,00 %
google (organic)			andrea wassertheurer		
01.09.2011 - 30.09.2011	25	7,06 %	01.09.2011 - 30.09.2011	1	3,85 %
01.09.2010 - 30.09.2010	5	1,34 %	01.09.2010 - 30.09.2010	0	0,00 %
Änderung in %	400,00 %	425,42 %	Änderung in %	100,00 %	100,00 %
search.obvsg.at (referral)			brutloff christiane		
01.09.2011 - 30.09.2011	8	2,26 %	01.09.2011 - 30.09.2011	1	3,85 %
01.09.2010 - 30.09.2010	0	0,00 %	01.09.2010 - 30.09.2010	0	0,00 %

Änderung in %

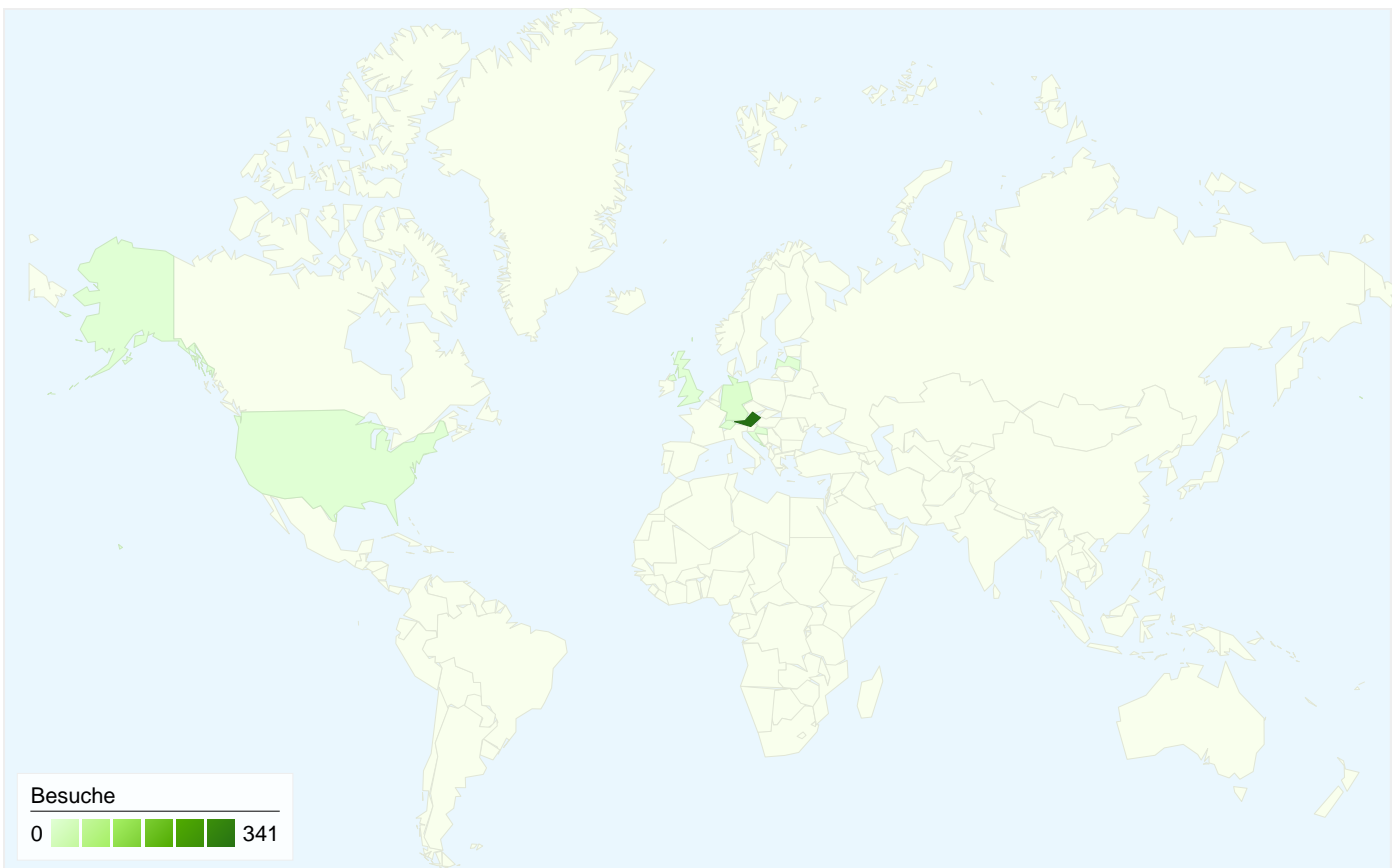
100,00 %

100,00 %

Änderung in %

100,00 %

100,00 %



**354 Besuche wurden über 7 Länder/Gebiete vermittelt.**

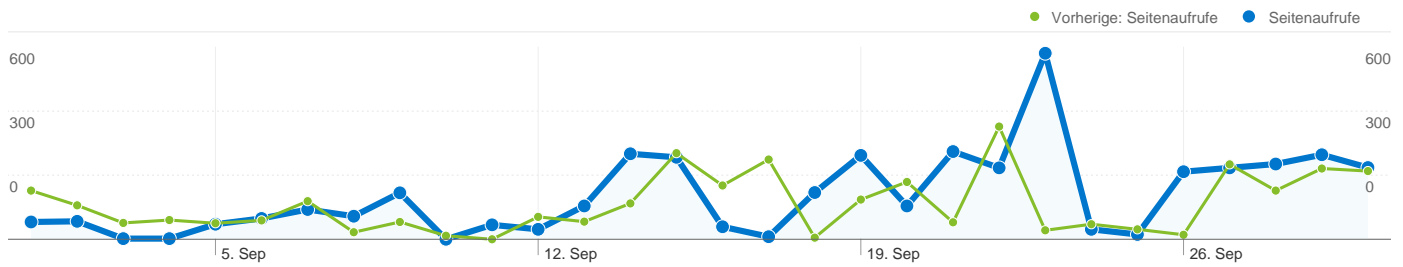
Website-Nutzung

Land/Gebiet	Besuche	Seiten/Besuch	Durchschn. Besuchszeit auf der Website	% Neue Besuche	Absprungrate
<b>Besuche 354</b> Vorherige: 372 (-4,84 %)					
<b>Seiten/Besuch 11,52</b> Vorherige: 8,76 (31,48 %)					
<b>Durchschn. Besuchszeit auf der Website 00:07:37</b> Vorherige: 00:04:39 (63,93 %)					
<b>% Neue Besuche 31,07 %</b> Vorherige: 14,78 % (110,17 %)					
<b>Absprungrate 31,36 %</b> Vorherige: 49,73 % (-36,95 %)					
Land/Gebiet	Besuche	Seiten/Besuch	Durchschn. Besuchszeit auf der Website	% Neue Besuche	Absprungrate
<b>Austria</b>					
1. September 2011 - 30. September 2011	341	11,82	00:07:51	29,33 %	30,79 %
1. September 2010 - 30. September 2010	365	8,41	00:04:35	14,25 %	50,41 %
Änderung in %	-6,58 %	40,46 %	71,58 %	105,84 %	-38,92 %
<b>Germany</b>					
1. September 2011 - 30. September 2011	8	3,25	00:01:46	87,50 %	62,50 %
1. September 2010 - 30. September 2010	1	2,00	00:01:24	100,00 %	0,00 %
Änderung in %	700,00 %	62,50 %	25,60 %	-12,50 %	100,00 %
<b>Switzerland</b>					

1. September 2011 - 30. September 2011	2	5,50	00:00:59	50,00 %	0,00 %
1. September 2010 - 30. September 2010	0	0,00	00:00:00	0,00 %	0,00 %
Änderung in %	100,00 %	100,00 %	100,00 %	100,00 %	0,00 %
Croatia					
1. September 2011 - 30. September 2011	1	9,00	00:02:32	100,00 %	0,00 %
1. September 2010 - 30. September 2010	0	0,00	00:00:00	0,00 %	0,00 %
Änderung in %	100,00 %	100,00 %	100,00 %	100,00 %	0,00 %
Latvia					
1. September 2011 - 30. September 2011	1	1,00	00:00:00	0,00 %	100,00 %
1. September 2010 - 30. September 2010	5	37,00	00:11:19	40,00 %	20,00 %
Änderung in %	-80,00 %	-97,30 %	-100,00 %	-100,00 %	400,00 %
United Kingdom					
1. September 2011 - 30. September 2011	1	2,00	00:00:26	100,00 %	0,00 %
1. September 2010 - 30. September 2010	0	0,00	00:00:00	0,00 %	0,00 %
Änderung in %	100,00 %	100,00 %	100,00 %	100,00 %	0,00 %
United States					
1. September 2011 - 30. September 2011	0	0,00	00:00:00	0,00 %	0,00 %
1. September 2010 - 30. September 2010	1	2,00	00:00:12	0,00 %	0,00 %
Änderung in %	-100,00 %	-100,00 %	-100,00 %	0,00 %	0,00 %

1-7 von 7





**Die Seiten auf dieser Website wurden insgesamt 4.079 Mal angezeigt.**

**4.079 Seitenaufrufe**

Vorherige: 3.260 (25,12 %)

**3.366 Eindeutige Zugriffe**

Vorherige: 2.699 (24,71 %)

**31,36 % Absprungrate**

Vorherige: 49,73 % (-36,95 %)

## Beliebteste Webseiten

Seiten	Seitenaufrufe	% Seitenaufrufe
<b>/F/?local_base=2kalb&amp;func=login</b>		
01.09.2011 - 30.09.2011	469	11,50 %
01.09.2010 - 30.09.2010	483	14,82 %
Änderung in %	-2,90 %	-22,40 %
<b>/F?local_base=2kalb&amp;func=find-c&amp;ccl_term=sys=000995805</b>		
01.09.2011 - 30.09.2011	10	0,25 %
01.09.2010 - 30.09.2010	0	0,00 %
Änderung in %	100,00 %	100,00 %
<b>/F/B2J4NCKX8GMSHLL8UQXUB6H512SHP23P5SJ8N887QML3Q1B999-49484?func=full-set-</b>		
01.09.2011 - 30.09.2011	9	0,22 %
01.09.2010 - 30.09.2010	0	0,00 %
Änderung in %	100,00 %	100,00 %
<b>/F?local_base=2kalb&amp;func=find-c&amp;ccl_term=sys=000966838</b>		
01.09.2011 - 30.09.2011	8	0,20 %
01.09.2010 - 30.09.2010	0	0,00 %
Änderung in %	100,00 %	100,00 %
<b>/F/JE2RTJYCMTLJRC88TTKET567GH6FVE5T5S2C42MCKI5E5A3HEC-01269?func=find-</b>		
01.09.2011 - 30.09.2011	7	0,17 %
01.09.2010 - 30.09.2010	0	0,00 %

