

Website-Nutzung

341 Besuche

Vorherige: 265 (28,68 %)

46,63 % Absprungrate

Vorherige: 40,38 % (15,48 %)

2.992 Seitenaufrufe

Vorherige: 3.211 (-6,82 %)

00:05:42 Durchschn. Besuchszeit auf der Website

Vorherige: 00:07:10 (-20,43 %)

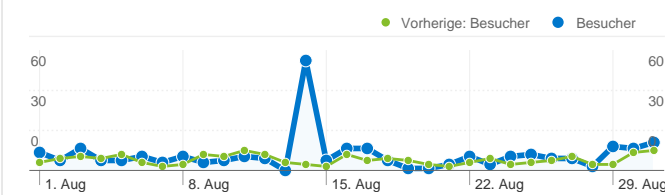
8,77 Seiten/Besuch

Vorherige: 12,12 (-27,59 %)

37,54 % % Neue Besuche

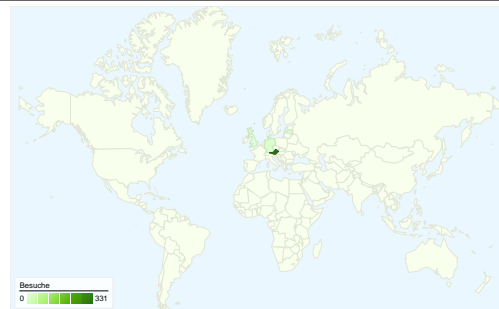
Vorherige: 16,98 % (121,05 %)

Besucherübersicht

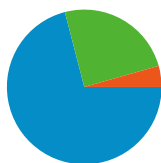


Besucher
170

Karten-Overlay

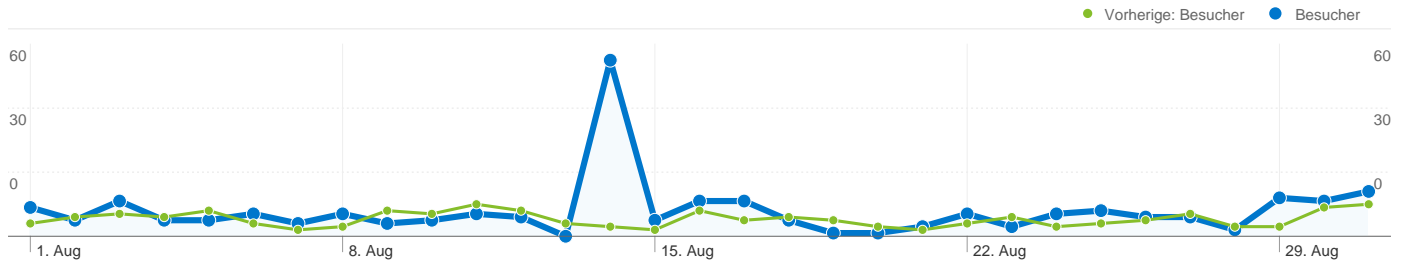


Übersicht über die Besucherquellen



- **Verweis-Websites**
242,00 (70,97 %)
- **Direkte Zugriffe**
84,00 (24,63 %)
- **Suchmaschinen**
15,00 (4,40 %)

Content-Übersicht		
Seiten	Seitenaufrufe	% Seitenaufrufe
/F/?local_base=2kalb&func=login		
01.08.2011 - 31.08.2011	397	13,27 %
01.08.2010 - 31.08.2010	342	10,65 %
Änderung in %	16,08 %	24,58 %
/F/MPRURB3QN57CAR6FM9JULULATU4TXKV5XYJSQE2H5		
01.08.2011 - 31.08.2011	6	0,20 %
01.08.2010 - 31.08.2010	0	0,00 %
Änderung in %	100,00 %	100,00 %
/F/RF1YV5YA2SI3FE7HE75MUSRA8DL9FYV6X9ES28K959E		
01.08.2011 - 31.08.2011	5	0,17 %
01.08.2010 - 31.08.2010	0	0,00 %
Änderung in %	100,00 %	100,00 %
/F/H7NNGEAD4ATT74MCA6QNNRPYYHR23NPT1NL43D		
01.08.2011 - 31.08.2011	5	0,17 %
01.08.2010 - 31.08.2010	0	0,00 %
Änderung in %	100,00 %	100,00 %
/F?local_base=2kalb&func=find-c&ccl_term=sys=000750916		
01.08.2011 - 31.08.2011	5	0,17 %
01.08.2010 - 31.08.2010	0	0,00 %
Änderung in %	100,00 %	100,00 %




170 Personen besuchten diese Website.

 **341 Besuche**

Vorherige: 265 (28,68 %)

 **170 Absolut eindeutige Besucher**

Vorherige: 72 (136,11 %)

 **2.992 Seitenaufrufe**

Vorherige: 3.211 (-6,82 %)

 **8,77 Durchschnittliche Anzahl an Seitenaufrufen**

Vorherige: 12,12 (-27,59 %)

 **00:05:42 Besuchszeit auf Website**

Vorherige: 00:07:10 (-20,43 %)

 **46,63 % Absprungrate**

Vorherige: 40,38 % (15,48 %)

 **37,54 % Neue Besuche**

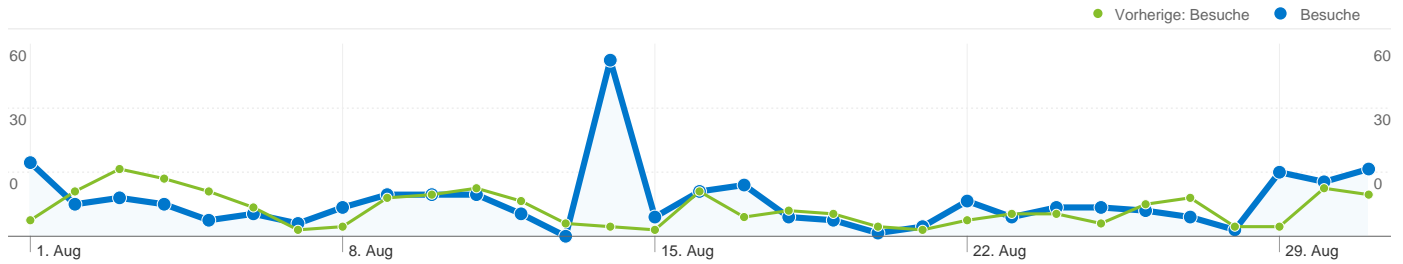
Vorherige: 16,98 % (121,05 %)

Technische Profile

Browser	Besuche	% Besuche	Verbindungsgeschwindigkeit	Besuche	% Besuche
Internet Explorer			Unknown		
01.08.2011 - 31.08.2011	220	64,52 %	01.08.2011 - 31.08.2011	341	100,00 %
01.08.2010 - 31.08.2010	223	84,15 %	01.08.2010 - 31.08.2010	66	24,91 %
Änderung in %	-1,35 %	-23,33 %	Änderung in %	416,67 %	301,52 %
Firefox			Cable		
01.08.2011 - 31.08.2011	99	29,03 %	01.08.2011 - 31.08.2011	0	0,00 %
01.08.2010 - 31.08.2010	31	11,70 %	01.08.2010 - 31.08.2010	4	1,51 %
Änderung in %	219,35 %	148,18 %	Änderung in %	-100,00 %	-100,00 %
Safari			DSL		
01.08.2011 - 31.08.2011	9	2,64 %	01.08.2011 - 31.08.2011	0	0,00 %
01.08.2010 - 31.08.2010	3	1,13 %	01.08.2010 - 31.08.2010	179	67,55 %

Änderung in %	200,00 %	133,14 %
Chrome		
01.08.2011 - 31.08.2011	6	1,76 %
01.08.2010 - 31.08.2010	3	1,13 %
Änderung in %	100,00 %	55,43 %
Opera		
01.08.2011 - 31.08.2011	4	1,17 %
01.08.2010 - 31.08.2010	5	1,89 %
Änderung in %	-20,00 %	-37,83 %

Änderung in %	-100,00 %	-100,00 %
T1		
01.08.2011 - 31.08.2011	0	0,00 %
01.08.2010 - 31.08.2010	16	6,04 %
Änderung in %	-100,00 %	-100,00 %



Alle Besucherquellen haben insgesamt 341 Besuche vermittelt.

24,63 % Direkte Zugriffe

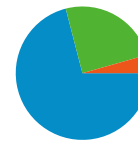
Vorherige: 48,68 % (-49,40 %)

70,97 % Verweis-Websites

Vorherige: 50,94 % (39,31 %)

4,40 % Suchmaschinen

Vorherige: 0,38 % (1.065,69 %)



- **Verweis-Websites**
242,00 (70,97 %)
- **Direkte Zugriffe**
84,00 (24,63 %)
- **Suchmaschinen**
15,00 (4,40 %)

Häufigste Besucherquellen

Quellen	Besuche	% Besuche	Keywords	Besuche	% Besuche
ph-kaernten.ac.at (referral)			silke kruppl		
01.08.2011 - 31.08.2011	151	44,28 %	01.08.2011 - 31.08.2011	2	13,33 %
01.08.2010 - 31.08.2010	117	44,15 %	01.08.2010 - 31.08.2010	0	0,00 %
Änderung in %	29,06 %	0,30 %	Änderung in %	100,00 %	100,00 %
(direct) ((none))			"woher die kraft? wohin, in welche richtung? und: was kann		
01.08.2011 - 31.08.2011	84	24,63 %	01.08.2011 - 31.08.2011	1	6,67 %
01.08.2010 - 31.08.2010	129	48,68 %	01.08.2010 - 31.08.2010	0	0,00 %
Änderung in %	-34,88 %	-49,40 %	Änderung in %	100,00 %	100,00 %
aleph20-prod-acc.obvsg.at (referral)			alexa geckler bevölkerungspolitik in thailand		
01.08.2011 - 31.08.2011	79	23,17 %	01.08.2011 - 31.08.2011	1	6,67 %
01.08.2010 - 31.08.2010	8	3,02 %	01.08.2010 - 31.08.2010	0	0,00 %
Änderung in %	887,50 %	667,41 %	Änderung in %	100,00 %	100,00 %
google (organic)			amrei wagner kärnten		
01.08.2011 - 31.08.2011	15	4,40 %	01.08.2011 - 31.08.2011	1	6,67 %
01.08.2010 - 31.08.2010	1	0,38 %	01.08.2010 - 31.08.2010	0	0,00 %
Änderung in %	1.400,00 %	1.065,69 %	Änderung in %	100,00 %	100,00 %
obvsg.at (referral)			andrea wassertheurer		
01.08.2011 - 31.08.2011	4	1,17 %	01.08.2011 - 31.08.2011	1	6,67 %
01.08.2010 - 31.08.2010	3	1,13 %	01.08.2010 - 31.08.2010	0	0,00 %

Änderung in %

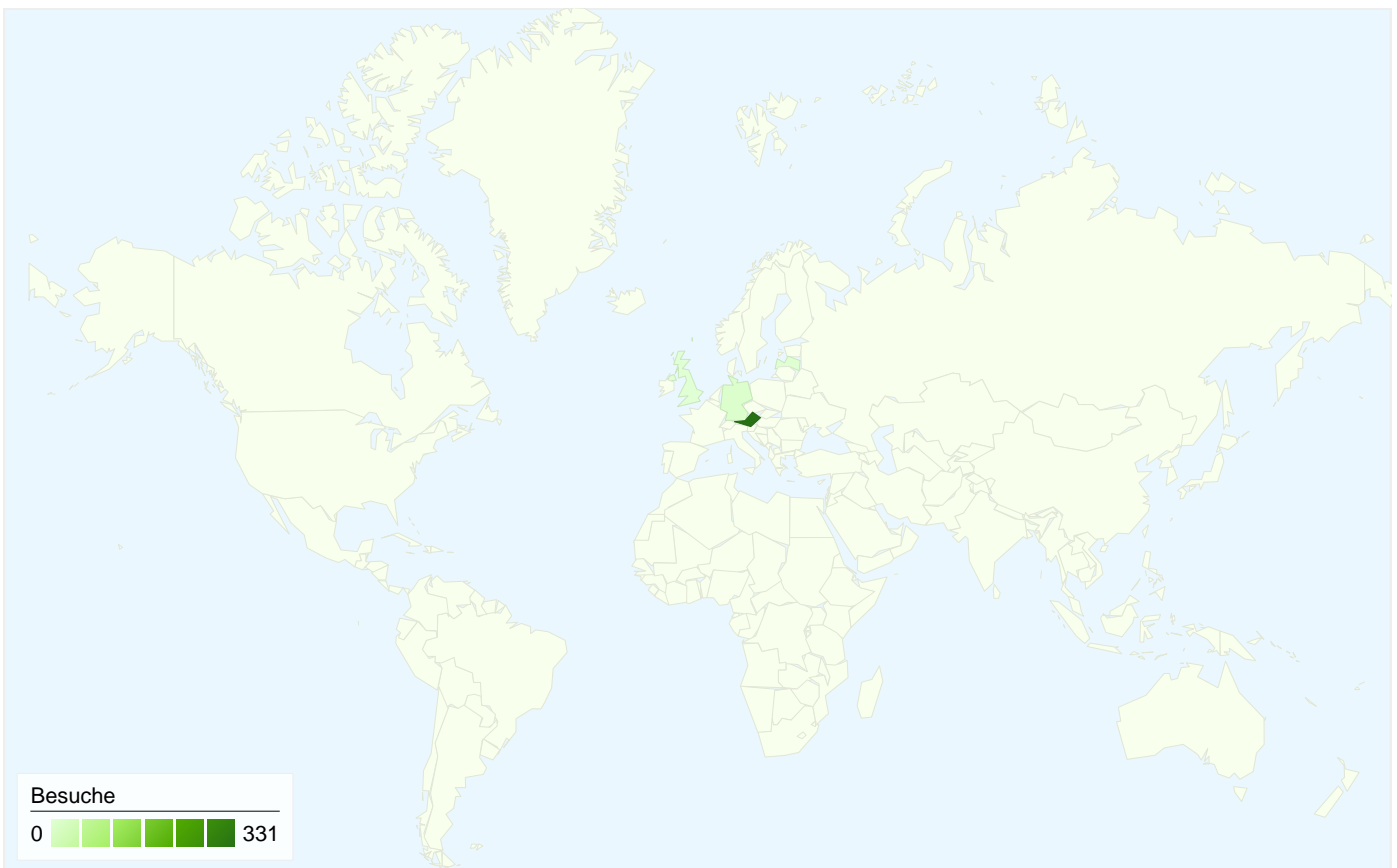
33,33 %

3,62 %

Änderung in %

100,00 %

100,00 %

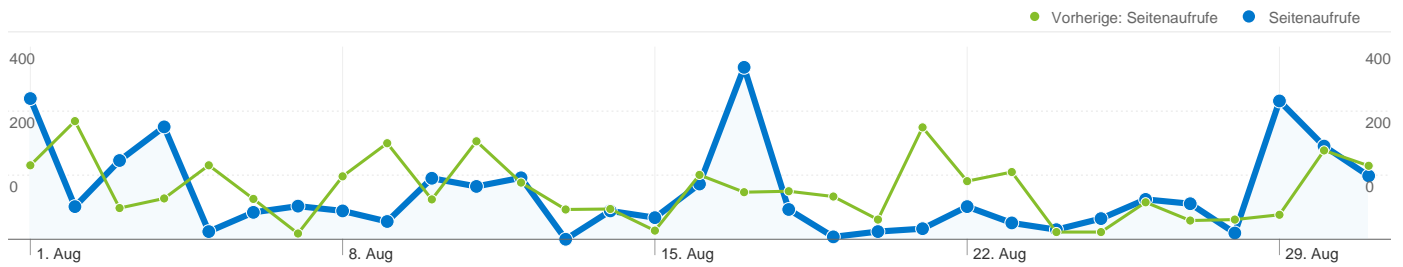


341 Besuche wurden über 4 Länder/Gebiete vermittelt.

Website-Nutzung

Land/Gebiet	Besuche	Seiten/Besuch	Durchschn. Besuchszeit auf der Website	% Neue Besuche	Absprungrate
Besuche 341 Vorherige: 265 (28,68 %)					
Seiten/Besuch 8,77 Vorherige: 12,12 (-27,59 %)					
Durchschn. Besuchszeit auf der Website 00:05:42 Vorherige: 00:07:10 (-20,43 %)					
% Neue Besuche 37,54 % Vorherige: 16,98 % (121,05 %)					
Absprungrate 46,63 % Vorherige: 40,38 % (15,48 %)					
Austria					
1. August 2011 - 31. August 2011	331	8,86	00:05:45	36,25 %	46,22 %
1. August 2010 - 31. August 2010	262	12,19	00:07:12	16,03 %	40,46 %
Änderung in %	26,34 %	-27,29 %	-20,13 %	126,15 %	14,25 %
Germany					
1. August 2011 - 31. August 2011	8	1,25	00:00:53	100,00 %	75,00 %
1. August 2010 - 31. August 2010	2	8,00	00:04:48	100,00 %	0,00 %
Änderung in %	300,00 %	-84,38 %	-81,51 %	0,00 %	100,00 %
Latvia					
1. August 2011 - 31. August 2011	2	24,00	00:15:24	0,00 %	0,00 %
1. August 2010 - 31. August 2010	0	0,00	00:00:00	0,00 %	0,00 %

Änderung in %	100,00 %	100,00 %	100,00 %	0,00 %	0,00 %
United Kingdom					
1. August 2011 - 31. August 2011	0	0,00	00:00:00	0,00 %	0,00 %
1. August 2010 - 31. August 2010	1	1,00	00:00:00	100,00 %	100,00 %
Änderung in %	-100,00 %	-100,00 %	0,00 %	-100,00 %	-100,00 %
					1-4 von 4



Die Seiten auf dieser Website wurden insgesamt 2.992 Mal angezeigt.

 **2.992 Seitenaufrufe**

Vorherige: 3.211 (-6,82 %)

 **2.576 Eindeutige Zugriffe**

Vorherige: 2.739 (-5,95 %)

 **46,63 % Absprungrate**

Vorherige: 40,38 % (15,48 %)

Beliebteste Webseiten

Seiten	Seitenaufrufe	% Seitenaufrufe
/F/?local_base=2kalb&func=login		
01.08.2011 - 31.08.2011	397	13,27 %
01.08.2010 - 31.08.2010	342	10,65 %
Änderung in %	16,08 %	24,58 %
/F/MPRURB3QN57CAR6FM9JULULATU4TXKV5XYJSQE2H5NCCEUN82L-87279?func=find-		
01.08.2011 - 31.08.2011	6	0,20 %
01.08.2010 - 31.08.2010	0	0,00 %
Änderung in %	100,00 %	100,00 %
/F/RF1YV5YA2SI3FE7HE75MUSRA8DL9FYV6X9ES28K959EU9DXKFM-33031?func=find-		
01.08.2011 - 31.08.2011	5	0,17 %
01.08.2010 - 31.08.2010	0	0,00 %
Änderung in %	100,00 %	100,00 %
/F/H7NNGEADE4ATTF74MCA6QNNRPYYHR23NPT1NL43DTLA3EIEAUV-11009?func=short-jump&jump=000011		
01.08.2011 - 31.08.2011	5	0,17 %
01.08.2010 - 31.08.2010	0	0,00 %
Änderung in %	100,00 %	100,00 %
/F?local_base=2kalb&func=find-c&ccl_term=sys=000750916		
01.08.2011 - 31.08.2011	5	0,17 %
01.08.2010 - 31.08.2010	0	0,00 %

