

Website-Nutzung

489 Besuche
Vorherige: 390 (25,38 %)

37,83 % Absprungrate
Vorherige: 37,18 % (1,76 %)

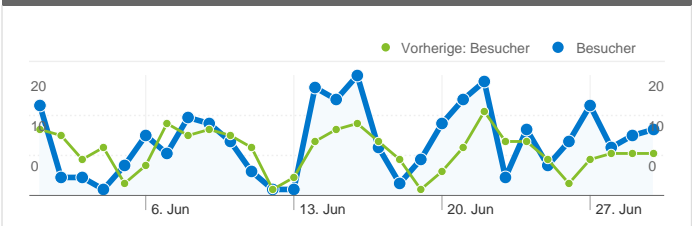
5.317 Seitenaufrufe
Vorherige: 4.716 (12,74 %)

00:07:56 Durchschn. Besuchszeit auf der Website
Vorherige: 00:08:26 (-5,88 %)

10,87 Seiten/Besuch
Vorherige: 12,09 (-10,08 %)

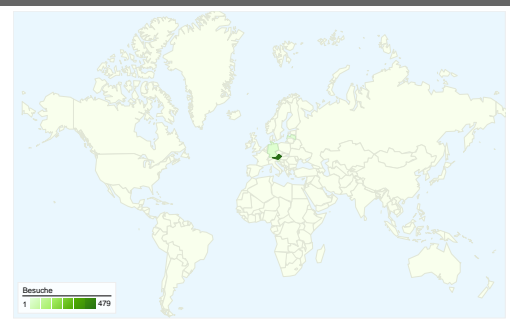
22,09 % % Neue Besuche
Vorherige: 15,38 % (43,56 %)

Besucherübersicht

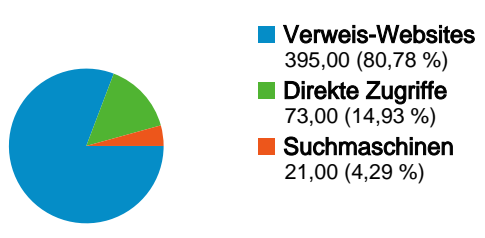


Besucher
188

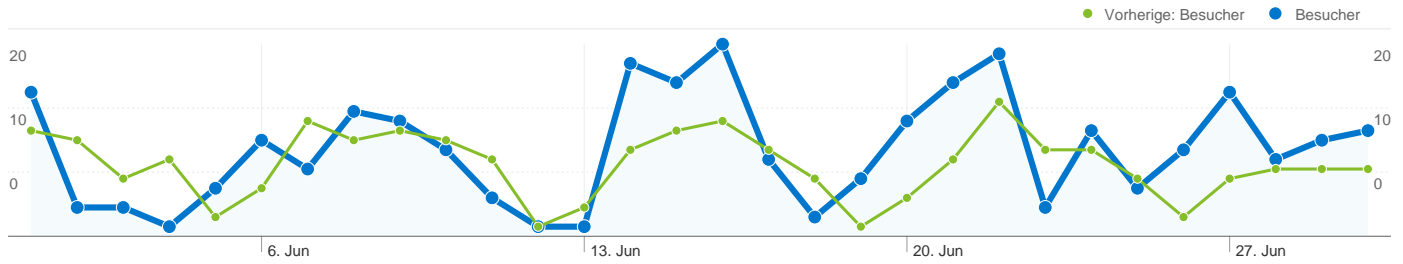
Karten-Overlay



Übersicht über die Besucherquellen



Content-Übersicht		
Seiten	Seitenaufrufe	% Seitenaufrufe
/F/?local_base=2kalb&func=login		
01.06.2011 - 30.06.2011	620	11,66 %
01.06.2010 - 30.06.2010	551	11,68 %
Änderung in %	12,52 %	-0,20 %
/F?local_base=2kalb&func=find-c&ccl_term=sys=000905946		
01.06.2011 - 30.06.2011	15	0,28 %
01.06.2010 - 30.06.2010	0	0,00 %
Änderung in %	100,00 %	100,00 %
/F/2HKYE4UICKSYTDE49CAT8632G1AQH92MKYU1SY6UD		
01.06.2011 - 30.06.2011	11	0,21 %
01.06.2010 - 30.06.2010	0	0,00 %
Änderung in %	100,00 %	100,00 %
/F/MAJ2KYGTLUFSSUQ3QI19L3M7XJ2CD82TQBP5C3THA		
01.06.2011 - 30.06.2011	7	0,13 %
01.06.2010 - 30.06.2010	0	0,00 %
Änderung in %	100,00 %	100,00 %
/F?local_base=2kalb&func=find-c&ccl_term=sys=000750108		
01.06.2011 - 30.06.2011	7	0,13 %
01.06.2010 - 30.06.2010	0	0,00 %
Änderung in %	100,00 %	100,00 %



188 Personen besuchten diese Website.

 **489 Besuche**

Vorherige: 390 (25,38 %)

 **188 Absolut eindeutige Besucher**

Vorherige: 106 (77,36 %)

 **5.317 Seitenaufrufe**


Vorherige: 4.716 (12,74 %)

 **10,87 Durchschnittliche Anzahl an Seitenaufrufen**

Vorherige: 12,09 (-10,08 %)

 **00:07:56 Besuchszeit auf Website**

Vorherige: 00:08:26 (-5,88 %)

 **37,83 % Absprungrate**

Vorherige: 37,18 % (1,76 %)

 **22,09 % Neue Besuche**

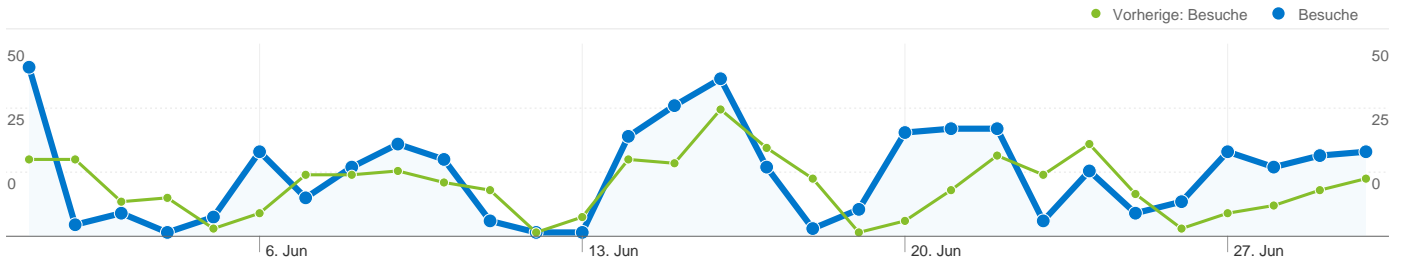
Vorherige: 15,38 % (43,56 %)

Technische Profile

Browser	Besuche	% Besuche	Verbindungsgeschwindigkeit	Besuche	% Besuche
Internet Explorer			Unknown		
01.06.2011 - 30.06.2011	264	53,99 %	01.06.2011 - 30.06.2011	489	100,00 %
01.06.2010 - 30.06.2010	309	79,23 %	01.06.2010 - 30.06.2010	59	15,13 %
Änderung in %	-14,56 %	-31,86 %	Änderung in %	728,81 %	561,02 %
Firefox			Cable		
01.06.2011 - 30.06.2011	195	39,88 %	01.06.2011 - 30.06.2011	0	0,00 %
01.06.2010 - 30.06.2010	68	17,44 %	01.06.2010 - 30.06.2010	7	1,79 %
Änderung in %	186,76 %	128,71 %	Änderung in %	-100,00 %	-100,00 %
Chrome			DSL		
01.06.2011 - 30.06.2011	16	3,27 %	01.06.2011 - 30.06.2011	0	0,00 %
01.06.2010 - 30.06.2010	4	1,03 %	01.06.2010 - 30.06.2010	298	76,41 %

Änderung in %	300,00 %	219,02 %
Safari		
01.06.2011 - 30.06.2011	11	2,25 %
01.06.2010 - 30.06.2010	7	1,79 %
Änderung in %	57,14 %	25,33 %
Mozilla		
01.06.2011 - 30.06.2011	2	0,41 %
01.06.2010 - 30.06.2010	1	0,26 %
Änderung in %	100,00 %	59,51 %

Änderung in %	-100,00 %	-100,00 %
T1		
01.06.2011 - 30.06.2011	0	0,00 %
01.06.2010 - 30.06.2010	26	6,67 %
Änderung in %	-100,00 %	-100,00 %



Alle Besucherquellen haben insgesamt 489 Besuche vermittelt.

14,93 % Direkte Zugriffe

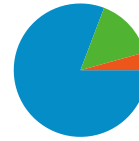
Vorherige: 42,05 % (-64,50 %)

80,78 % Verweis-Websites

Vorherige: 57,69 % (40,01 %)

4,29 % Suchmaschinen

Vorherige: 0,26 % (1.574,85 %)



- Verweis-Websites
395,00 (80,78 %)
- Direkte Zugriffe
73,00 (14,93 %)
- Suchmaschinen
21,00 (4,29 %)

Häufigste Besucherquellen

Quellen	Besuche	% Besuche	Keywords	Besuche	% Besuche
ph-kaernten.ac.at (referral)			opac.obvsg.at/vbk01		
01.06.2011 - 30.06.2011	226	46,22 %	01.06.2011 - 30.06.2011	2	9,52 %
01.06.2010 - 30.06.2010	197	50,51 %	01.06.2010 - 30.06.2010	1	100,00 %
Änderung in %	14,72 %	-8,50 %	Änderung in %	100,00 %	-90,48 %
aleph20-prod-acc.obvsg.at (referral)			www.opac.obvsg bibliothek		
01.06.2011 - 30.06.2011	134	27,40 %	01.06.2011 - 30.06.2011	2	9,52 %
01.06.2010 - 30.06.2010	3	0,77 %	01.06.2010 - 30.06.2010	0	0,00 %
Änderung in %	4.366,67 %	3.462,37 %	Änderung in %	100,00 %	100,00 %
(direct) ((none))			bandornamente ph		
01.06.2011 - 30.06.2011	73	14,93 %	01.06.2011 - 30.06.2011	1	4,76 %
01.06.2010 - 30.06.2010	164	42,05 %	01.06.2010 - 30.06.2010	0	0,00 %
Änderung in %	-55,49 %	-64,50 %	Änderung in %	100,00 %	100,00 %
google (organic)			born & henning wanderreisen kärnten		
01.06.2011 - 30.06.2011	20	4,09 %	01.06.2011 - 30.06.2011	1	4,76 %
01.06.2010 - 30.06.2010	1	0,26 %	01.06.2010 - 30.06.2010	0	0,00 %
Änderung in %	1.900,00 %	1.495,09 %	Änderung in %	100,00 %	100,00 %
search.obvsg.at (referral)			damberg marcel shopping center maßnahmen zur		
01.06.2011 - 30.06.2011	7	1,43 %	01.06.2011 - 30.06.2011	1	4,76 %
01.06.2010 - 30.06.2010	0	0,00 %	01.06.2010 - 30.06.2010	0	0,00 %

Änderung in %

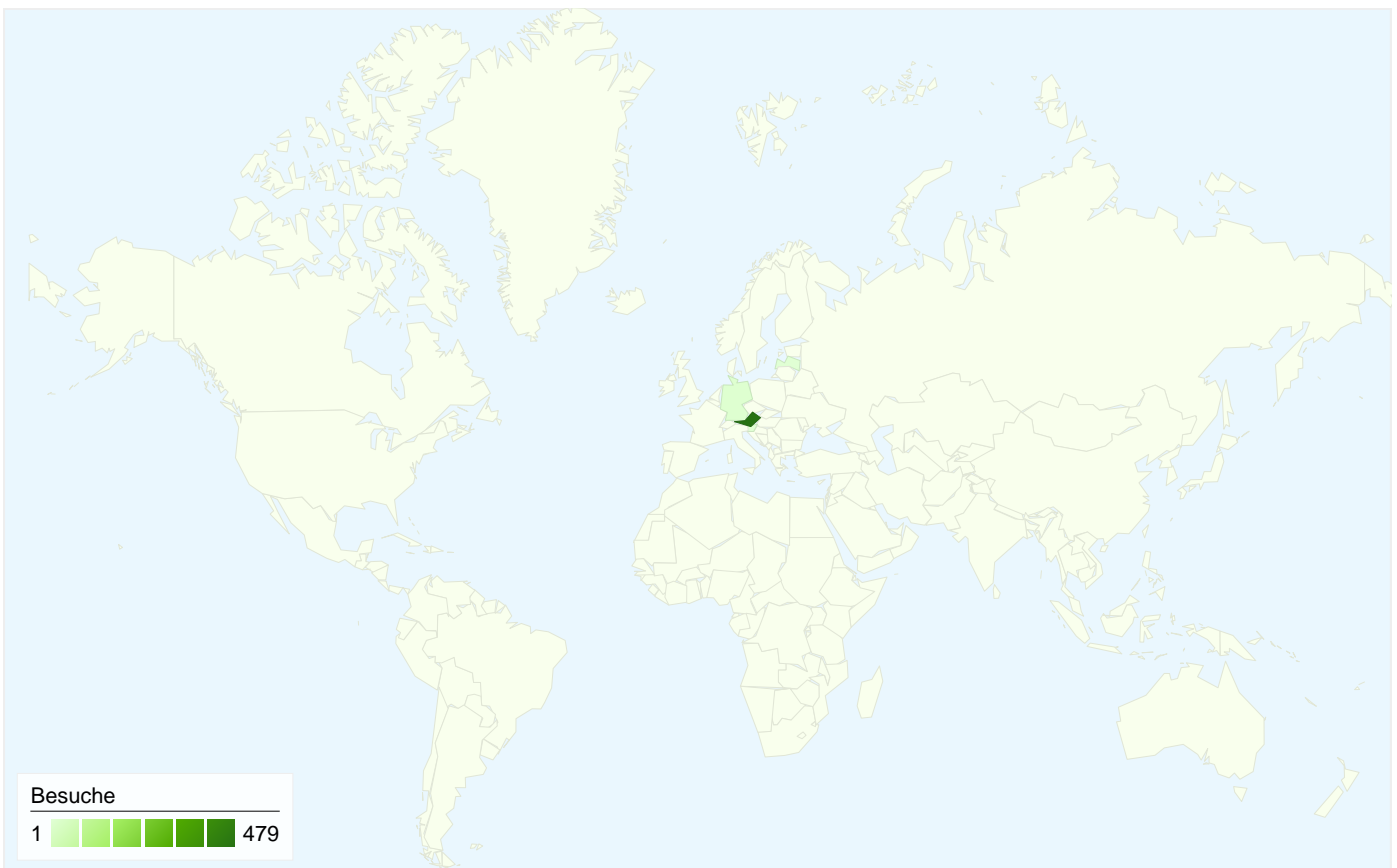
100,00 %

100,00 %

Änderung in %

100,00 %

100,00 %

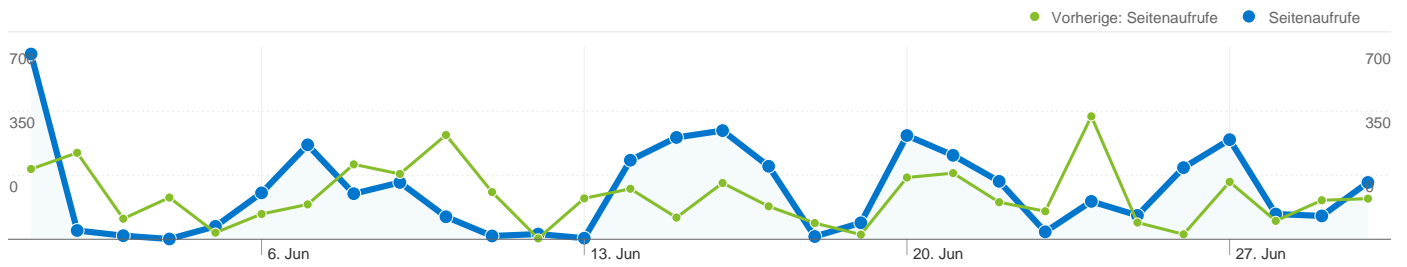


489 Besuche wurden über 4 Länder/Gebiete vermittelt.


Website-Nutzung

Besuche		Seiten/Besuch		Durchschn. Besuchszeit auf der Website		% Neue Besuche		Absprungrate	
489	10,87	00:07:56	22,29 %	37,83 %					
Vorherige: 390 (25,38 %)		Vorherige: 12,09 (-10,08 %)		Vorherige: 00:08:26 (-5,88 %)		Vorherige: 15,38 % (44,89 %)		Vorherige: 37,18 % (1,76 %)	
Land/Gebiet	Besuche	Seiten/Besuch	Durchschn. Besuchszeit auf der Website	% Neue Besuche	Absprungrate				
Austria									
1. Juni 2011 - 30. Juni 2011	479	10,98	00:07:57	20,88 %	37,16 %				
1. Juni 2010 - 30. Juni 2010	387	12,15	00:08:29	15,50 %	37,21 %				
Änderung in %	23,77 %	-9,65 %	-6,28 %	34,66 %	-0,13 %				
Germany									
1. Juni 2011 - 30. Juni 2011	8	1,50	00:00:06	100,00 %	75,00 %				
1. Juni 2010 - 30. Juni 2010	1	1,00	00:00:00	0,00 %	100,00 %				
Änderung in %	700,00 %	50,00 %	100,00 %	100,00 %	-25,00 %				
Latvia									
1. Juni 2011 - 30. Juni 2011	1	46,00	01:07:11	0,00 %	0,00 %				
1. Juni 2010 - 30. Juni 2010	0	0,00	00:00:00	0,00 %	0,00 %				

Änderung in %	100,00 %	100,00 %	100,00 %	0,00 %	0,00 %
Slovenia					
1. Juni 2011 - 30. Juni 2011	1	1,00	00:00:00	100,00 %	100,00 %
1. Juni 2010 - 30. Juni 2010	2	6,50	00:00:48	0,00 %	0,00 %
Änderung in %	-50,00 %	-84,62 %	-100,00 %	100,00 %	100,00 %
					1-4 von 4



Die Seiten auf dieser Website wurden insgesamt 5.317 Mal angezeigt.

 **5.317 Seitenaufufe**

Vorherige: 4.716 (12,74 %)

 **4.306 Eindeutige Zugriffe**

Vorherige: 3.924 (9,73 %)

 **37,83 % Absprungrate**

Vorherige: 37,18 % (1,76 %)

Beliebteste Webseiten

Seiten	Seitenaufufe	% Seitenaufufe
/F/?local_base=2kalb&func=login		
01.06.2011 - 30.06.2011	620	11,66 %
01.06.2010 - 30.06.2010	551	11,68 %
Änderung in %	12,52 %	-0,20 %
/F?local_base=2kalb&func=find-c&ccl_term=sys=000905946		
01.06.2011 - 30.06.2011	15	0,28 %
01.06.2010 - 30.06.2010	0	0,00 %
Änderung in %	100,00 %	100,00 %
/F/2HKYE4UICKSYTDE49CAT8632G1AQH92MKYU1SY6UDA34DI2TDF-46602?func=short-jump&jump=000021		
01.06.2011 - 30.06.2011	11	0,21 %
01.06.2010 - 30.06.2010	0	0,00 %
Änderung in %	100,00 %	100,00 %
/F/MAJ2KYGTLUFSSUQ3QI19L3M7XJ2CD82TQBP5C3THAXAKIMJUP-40083?func=item-		
01.06.2011 - 30.06.2011	7	0,13 %
01.06.2010 - 30.06.2010	0	0,00 %
Änderung in %	100,00 %	100,00 %
/F?local_base=2kalb&func=find-c&ccl_term=sys=000750108		
01.06.2011 - 30.06.2011	7	0,13 %
01.06.2010 - 30.06.2010	0	0,00 %

