


Website-Nutzung

 **545 Besuche**

Vorherige: 340 (60,29 %)

 **32,29 % Absprungrate**

Vorherige: 31,18 % (3,58 %)

 **6.183 Seitenaufrufe**

Vorherige: 3.976 (55,51 %)

 **00:07:16 Durchschn. Besuchszeit auf der Website**

Vorherige: 00:08:44 (-16,85 %)

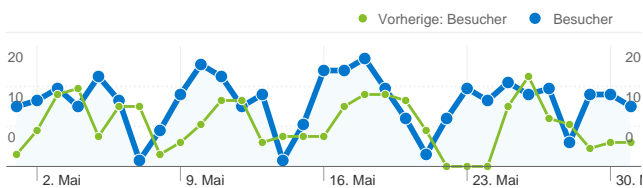
 **11,34 Seiten/Besuch**

Vorherige: 11,69 (-2,99 %)

 **24,95 % % Neue Besuche**

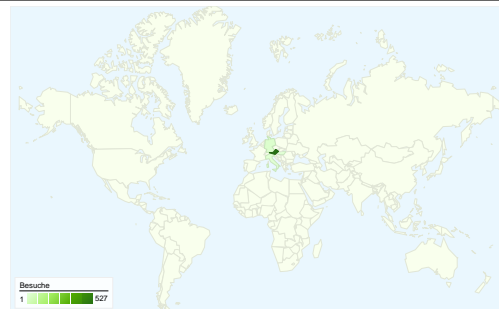
Vorherige: 17,06 % (46,28 %)

Besucherübersicht

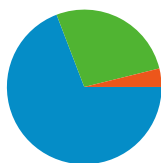


Besucher
256

Karten-Overlay

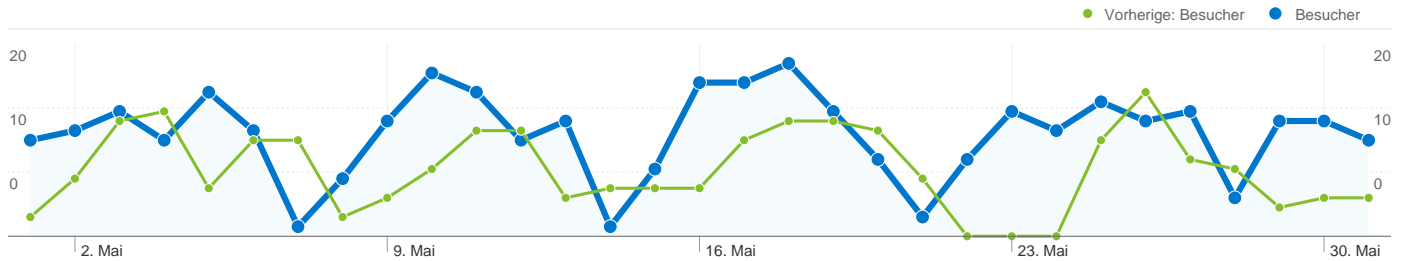


Übersicht über die Besucherquellen



- **Verweis-Websites**
377,00 (69,17 %)
- **Direkte Zugriffe**
147,00 (26,97 %)
- **Suchmaschinen**
21,00 (3,85 %)

Content-Übersicht		
Seiten	Seitenaufrufe	% Seitenaufrufe
/F/?local_base=2kalb&func=login		
01.05.2011 - 31.05.2011	743	12,02 %
01.05.2010 - 31.05.2010	493	12,40 %
Änderung in %	50,71 %	-3,09 %
/F?local_base=2kalb&func=find-c&ccl_term=sys=000750108		
01.05.2011 - 31.05.2011	7	0,11 %
01.05.2010 - 31.05.2010	0	0,00 %
Änderung in %	100,00 %	100,00 %
/F/XDQFKRHMU9T78YQ2MUCSP2KUBDKVP7JQ1QCJCLS1		
01.05.2011 - 31.05.2011	7	0,11 %
01.05.2010 - 31.05.2010	0	0,00 %
Änderung in %	100,00 %	100,00 %
/F/A81GRG3NFEVD7R7CJC6Y29XSEB94XEYGNBXMQQNB		
01.05.2011 - 31.05.2011	7	0,11 %
01.05.2010 - 31.05.2010	0	0,00 %
Änderung in %	100,00 %	100,00 %
/F/H5SQRGQVF7SXRSMFVPH9IDI5YX7TYR8VEMJXCSREE		
01.05.2011 - 31.05.2011	6	0,10 %
01.05.2010 - 31.05.2010	0	0,00 %
Änderung in %	100,00 %	100,00 %




256 Personen besuchten diese Website.

 **545 Besuche**

Vorherige: 340 (60,29 %)

 **256 Absolut eindeutige Besucher**

Vorherige: 101 (153,47 %)

 **6.183 Seitenaufrufe**

Vorherige: 3.976 (55,51 %)

 **11,34 Durchschnittliche Anzahl an Seitenaufrufen**

Vorherige: 11,69 (-2,99 %)

 **00:07:16 Besuchszeit auf Website**

Vorherige: 00:08:44 (-16,85 %)

 **32,29 % Absprungrate**

Vorherige: 31,18 % (3,58 %)

 **24,95 % Neue Besuche**

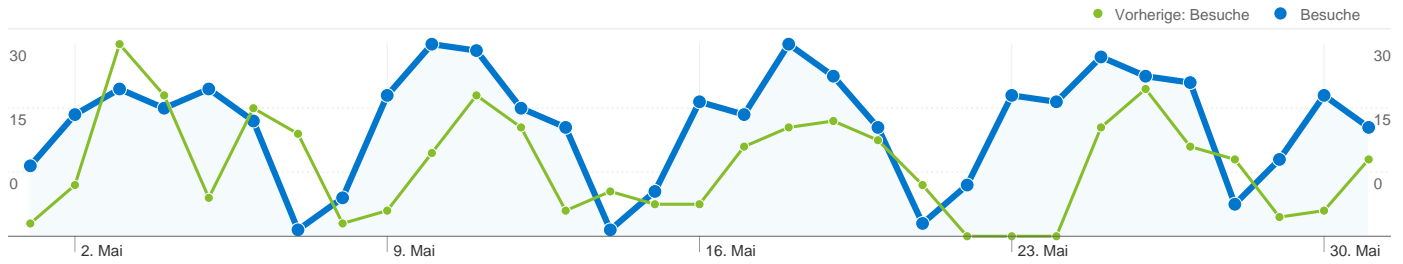
Vorherige: 17,06 % (46,28 %)

Technische Profile

Browser	Besuche	% Besuche	Verbindungsgeschwindigkeit	Besuche	% Besuche
Firefox			Unknown		
01.05.2011 - 31.05.2011	264	48,44 %	01.05.2011 - 31.05.2011	545	100,00 %
01.05.2010 - 31.05.2010	51	15,00 %	01.05.2010 - 31.05.2010	56	16,47 %
Änderung in %	417,65 %	222,94 %	Änderung in %	873,21 %	507,14 %
Internet Explorer			Cable		
01.05.2011 - 31.05.2011	260	47,71 %	01.05.2011 - 31.05.2011	0	0,00 %
01.05.2010 - 31.05.2010	277	81,47 %	01.05.2010 - 31.05.2010	6	1,76 %
Änderung in %	-6,14 %	-41,44 %	Änderung in %	-100,00 %	-100,00 %
Safari			DSL		
01.05.2011 - 31.05.2011	11	2,02 %	01.05.2011 - 31.05.2011	0	0,00 %
01.05.2010 - 31.05.2010	3	0,88 %	01.05.2010 - 31.05.2010	259	76,18 %

Änderung in %	266,67 %	128,75 %
Chrome		
01.05.2011 - 31.05.2011	10	1,83 %
01.05.2010 - 31.05.2010	8	2,35 %
Änderung in %	25,00 %	-22,02 %
Opera		
01.05.2011 - 31.05.2011	0	0,00 %
01.05.2010 - 31.05.2010	1	0,29 %
Änderung in %	-100,00 %	-100,00 %

Änderung in %	-100,00 %	-100,00 %
T1		
01.05.2011 - 31.05.2011	0	0,00 %
01.05.2010 - 31.05.2010	19	5,59 %
Änderung in %	-100,00 %	-100,00 %



Alle Besucherquellen haben insgesamt 545 Besuche vermittelt.

26,97 % Direkte Zugriffe

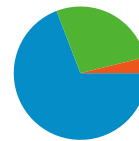
Vorherige: 24,71 % (9,17 %)

69,17 % Verweis-Websites

Vorherige: 75,00 % (-7,77 %)

3,85 % Suchmaschinen

Vorherige: 0,29 % (1.210,09 %)



- **Verweis-Websites**
377,00 (69,17 %)
- **Direkte Zugriffe**
147,00 (26,97 %)
- **Suchmaschinen**
21,00 (3,85 %)

Häufigste Besucherquellen

Quellen	Besuche	% Besuche
ph-kaernten.ac.at (referral)		
01.05.2011 - 31.05.2011	246	45,14 %
01.05.2010 - 31.05.2010	203	59,71 %
Änderung in %	21,18 %	-24,40 %
(direct) ((none))		
01.05.2011 - 31.05.2011	147	26,97 %
01.05.2010 - 31.05.2010	84	24,71 %
Änderung in %	75,00 %	9,17 %
aleph20-prod-acc.obvsg.at (referral)		
01.05.2011 - 31.05.2011	99	18,17 %
01.05.2010 - 31.05.2010	7	2,06 %
Änderung in %	1.314,29 %	782,31 %
google (organic)		
01.05.2011 - 31.05.2011	21	3,85 %
01.05.2010 - 31.05.2010	1	0,29 %
Änderung in %	2.000,00 %	1.210,09 %
search.obvsg.at (referral)		
01.05.2011 - 31.05.2011	8	1,47 %
01.05.2010 - 31.05.2010	0	0,00 %

Keywords	Besuche	% Besuche
barbara shatliff going abroad		
01.05.2011 - 31.05.2011	1	4,76 %
01.05.2010 - 31.05.2010	0	0,00 %
Änderung in %	100,00 %	100,00 %
collection hartleben: blaues blut		
01.05.2011 - 31.05.2011	1	4,76 %
01.05.2010 - 31.05.2010	0	0,00 %
Änderung in %	100,00 %	100,00 %
deutsche gesellschaft für psychologie (2007). richtlinien zur		
01.05.2011 - 31.05.2011	1	4,76 %
01.05.2010 - 31.05.2010	0	0,00 %
Änderung in %	100,00 %	100,00 %
die erobring der burg zinnenfels		
01.05.2011 - 31.05.2011	1	4,76 %
01.05.2010 - 31.05.2010	0	0,00 %
Änderung in %	100,00 %	100,00 %
einstieg in geographiestunden alexandra budke		
01.05.2011 - 31.05.2011	1	4,76 %
01.05.2010 - 31.05.2010	0	0,00 %

Änderung in %

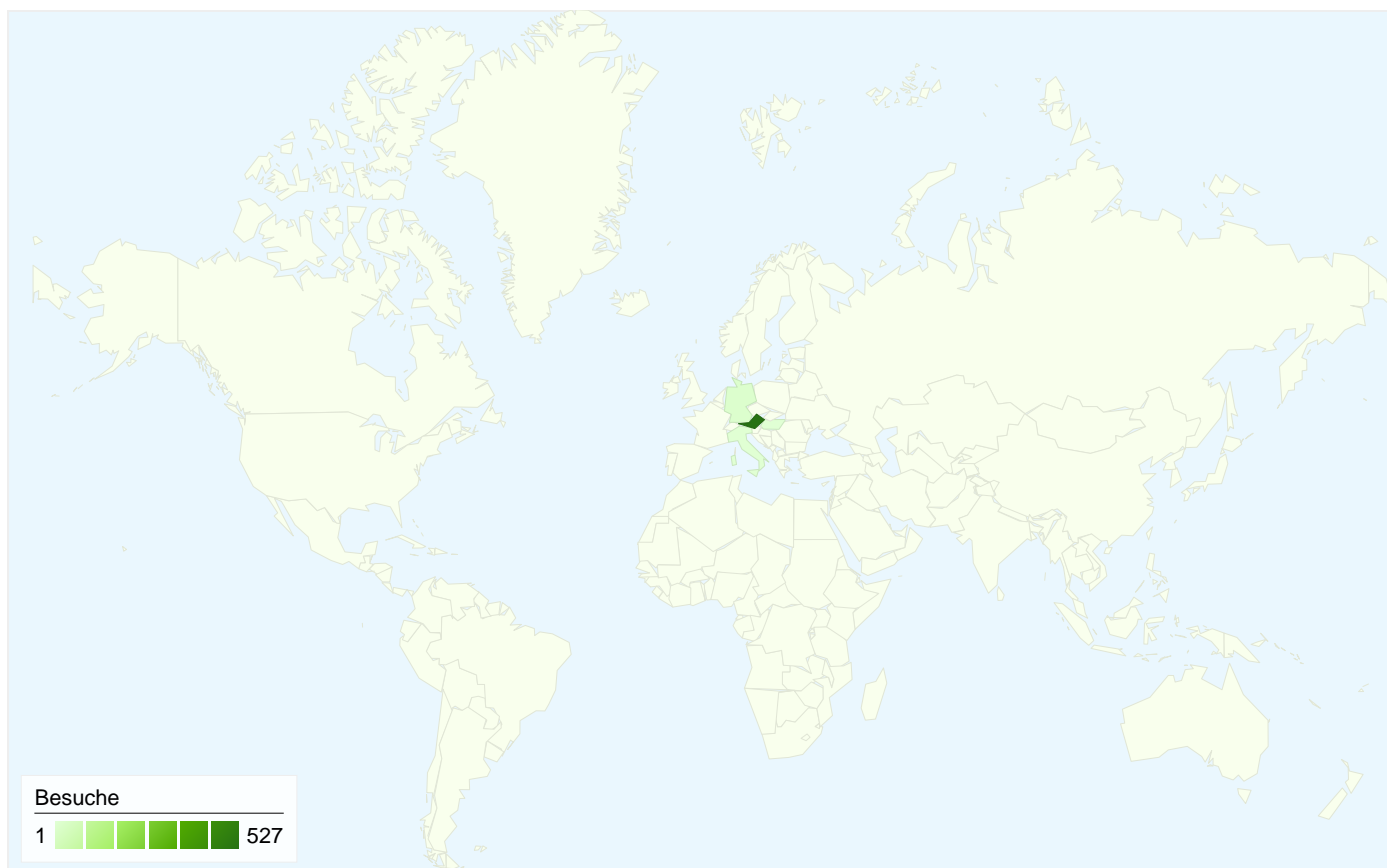
100,00 %

100,00 %

Änderung in %

100,00 %

100,00 %

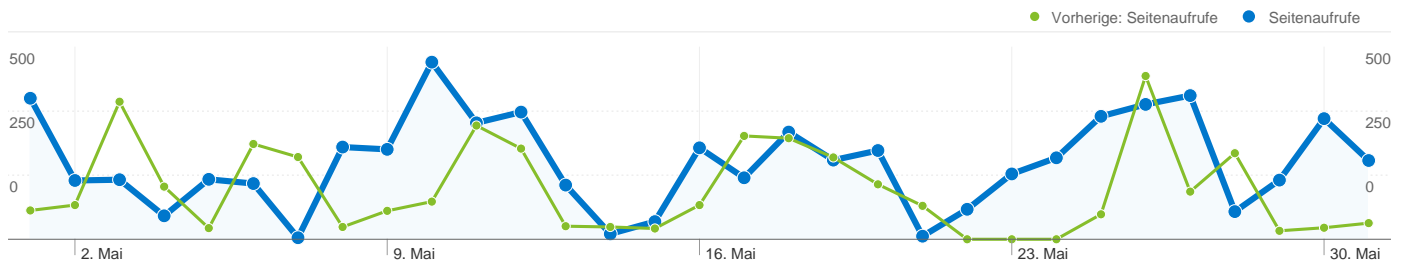


545 Besuche wurden über 5 Länder/Gebiete vermittelt.

Website-Nutzung

Besuche 545 Vorherige: 340 (60,29 %)	Seiten/Besuch 11,34 Vorherige: 11,69 (-2,99 %)	Durchschn. Besuchszeit auf der Website 00:07:16 Vorherige: 00:08:44 (-16,85 %)	% Neue Besuche 24,95 % Vorherige: 17,06 % (46,28 %)	Absprungrate 32,29 % Vorherige: 31,18 % (3,58 %)	
Land/Gebiet	Besuche	Seiten/Besuch	Durchschn. Besuchszeit auf der Website	% Neue Besuche	Absprungrate
Austria					
1. Mai 2011 - 31. Mai 2011	527	11,65	00:07:27	22,39 %	31,69 %
1. Mai 2010 - 31. Mai 2010	339	11,72	00:08:45	16,81 %	31,27 %
Änderung in %	55,46 %	-0,64 %	-14,85 %	33,17 %	1,34 %
Germany					
1. Mai 2011 - 31. Mai 2011	13	2,00	00:01:53	100,00 %	61,54 %
1. Mai 2010 - 31. Mai 2010	1	3,00	00:00:07	100,00 %	0,00 %
Änderung in %	1.200,00 %	-33,33 %	1.519,78 %	0,00 %	100,00 %
Italy					
1. Mai 2011 - 31. Mai 2011	3	3,67	00:00:38	100,00 %	0,00 %
1. Mai 2010 - 31. Mai 2010	0	0,00	00:00:00	0,00 %	0,00 %

Änderung in %	100,00 %	100,00 %	100,00 %	100,00 %	0,00 %
Hungary					
1. Mai 2011 - 31. Mai 2011	1	1,00	00:00:00	100,00 %	100,00 %
1. Mai 2010 - 31. Mai 2010	0	0,00	00:00:00	0,00 %	0,00 %
Änderung in %	100,00 %	100,00 %	0,00 %	100,00 %	100,00 %
(not set)					
1. Mai 2011 - 31. Mai 2011	1	8,00	00:00:52	100,00 %	0,00 %
1. Mai 2010 - 31. Mai 2010	0	0,00	00:00:00	0,00 %	0,00 %
Änderung in %	100,00 %	100,00 %	100,00 %	100,00 %	0,00 %
					1-5 von 5



Die Seiten auf dieser Website wurden insgesamt 6.183 Mal angezeigt.

6.183 Seitenaufrufe

Vorherige: 3.976 (55,51 %)

5.051 Eindeutige Zugriffe

Vorherige: 3.276 (54,18 %)

32,29 % Absprungrate

Vorherige: 31,18 % (3,58 %)

Beliebteste Webseiten

Seiten	Seitenaufufe	% Seitenaufufe
/F/?local_base=2kalb&func=login		
01.05.2011 - 31.05.2011	743	12,02 %
01.05.2010 - 31.05.2010	493	12,40 %
Änderung in %	50,71 %	-3,09 %
/F?local_base=2kalb&func=find-c&ccl_term=sys=000750108		
01.05.2011 - 31.05.2011	7	0,11 %
01.05.2010 - 31.05.2010	0	0,00 %
Änderung in %	100,00 %	100,00 %
/F/XDQFKRHMU9T78YQ2MUCSP2KUBDKVP7JQ1QCJCLS1DJUR5JAKNR-21712?func=find-		
01.05.2011 - 31.05.2011	7	0,11 %
01.05.2010 - 31.05.2010	0	0,00 %
Änderung in %	100,00 %	100,00 %
/F/A81GRG3NFEVD7R7CJC6Y29XSEB94XEYGNBXMQNBNS6A7XQYTJ-38925?func=short-jump&jump=000011		
01.05.2011 - 31.05.2011	7	0,11 %
01.05.2010 - 31.05.2010	0	0,00 %
Änderung in %	100,00 %	100,00 %
/F/H5SQRGQVF7SXRSMFVPH9IDI5YX7TYR8VEMJXCSREE5R2TCRKLKLM-54126?func=find-		
01.05.2011 - 31.05.2011	6	0,10 %
01.05.2010 - 31.05.2010	0	0,00 %

