



Website-Nutzung

 **515 Besuche**

Vorherige: 548 (-6,02 %)

 **30,10 % Absprungrate**

Vorherige: 45,80 % (-34,29 %)

 **5.958 Seitenaufrufe**

Vorherige: 4.344 (37,15 %)

 **00:07:13 Durchschn. Besuchszeit auf der Website**

Vorherige: 00:05:54 (22,26 %)

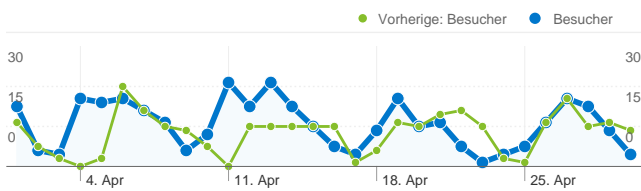
 **11,57 Seiten/Besuch**

Vorherige: 7,93 (45,94 %)

 **24,66 % % Neue Besuche**

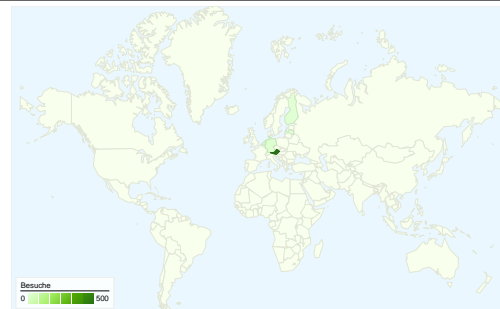
Vorherige: 15,88 % (55,33 %)

Besucherübersicht

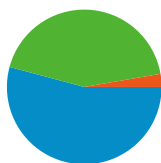


Besucher
216

Karten-Overlay

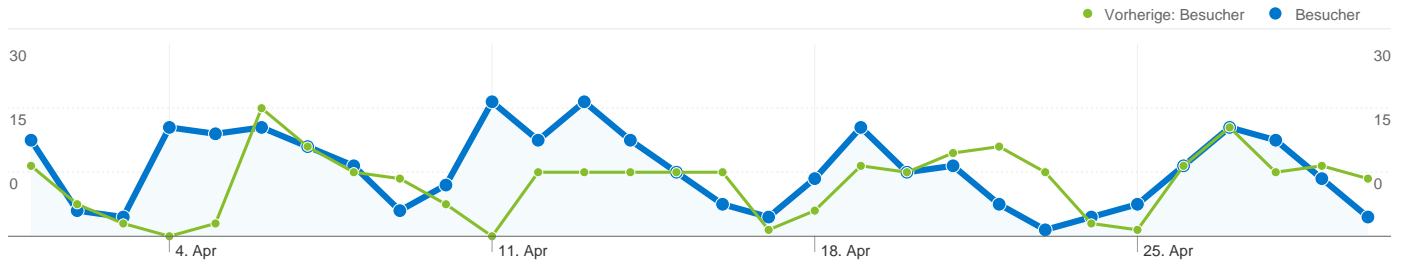


Übersicht über die Zugriffsquellen



- **Verweis-Websites**
279,00 (54,17 %)
- **Direkte Zugriffe**
222,00 (43,11 %)
- **Suchmaschinen**
14,00 (2,72 %)

Content-Übersicht		
Seiten	Seitenaufrufe	% Seitenaufrufe
/F/?local_base=2kalb&func=login		
01.04.2011 - 30.04.2011	688	11,55 %
01.04.2010 - 30.04.2010	785	18,07 %
Änderung in %	-12,36 %	-36,10 %
/F/LC2FL2JPGR943I2US4EX6K3I35DC2GXJQSHFQ9AR94D		
01.04.2011 - 30.04.2011	14	0,23 %
01.04.2010 - 30.04.2010	0	0,00 %
Änderung in %	100,00 %	100,00 %
/F/QPT6JIBB1C8L3AUVU9P7FCN72HX8MI6CFX6VI73NM5V		
01.04.2011 - 30.04.2011	9	0,15 %
01.04.2010 - 30.04.2010	0	0,00 %
Änderung in %	100,00 %	100,00 %
/F/399Y9BP6AQKC12YTLSKIBKJI1FY6SH15YQHTMMBD5F		
01.04.2011 - 30.04.2011	8	0,13 %
01.04.2010 - 30.04.2010	0	0,00 %
Änderung in %	100,00 %	100,00 %
/F/V2DG1TT2243H28J6NQFFJ64VDGIEJUERQHD9IM28BD		
01.04.2011 - 30.04.2011	7	0,12 %
01.04.2010 - 30.04.2010	0	0,00 %
Änderung in %	100,00 %	100,00 %




216 Personen besuchten diese Website.

 **515 Besuche**

Vorherige: 548 (-6,02 %)

 **216 Absolut eindeutige Besucher**

Vorherige: 101 (113,86 %)

 **5.958 Seitenaufrufe**

Vorherige: 4.344 (37,15 %)

 **11,57 Durchschnittliche Anzahl an Seitenaufrufen**

Vorherige: 7,93 (45,94 %)

 **00:07:13 Besuchszeit auf Website**

Vorherige: 00:05:54 (22,26 %)

 **30,10 % Absprungrate**

Vorherige: 45,80 % (-34,29 %)

 **24,66 % Neue Besuche**

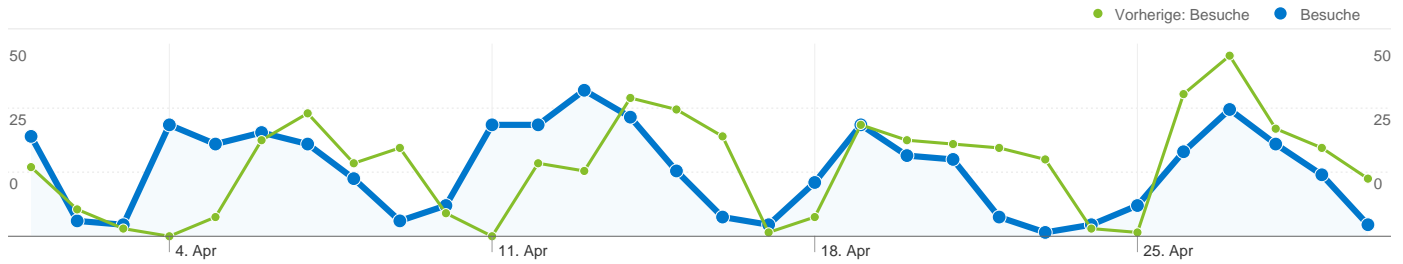
Vorherige: 15,88 % (55,33 %)

Technische Profile

Browser	Besuche	% Besuche	Verbindungsgeschwindigkeit	Besuche	% Besuche
Internet Explorer			Unknown		
01.04.2011 - 30.04.2011	263	51,07 %	01.04.2011 - 30.04.2011	515	100,00 %
01.04.2010 - 30.04.2010	440	80,29 %	01.04.2010 - 30.04.2010	47	8,58 %
Änderung in %	-40,23 %	-36,40 %	Änderung in %	995,74 %	1.065,96 %
Firefox			Dialup		
01.04.2011 - 30.04.2011	220	42,72 %	01.04.2011 - 30.04.2011	0	0,00 %
01.04.2010 - 30.04.2010	97	17,70 %	01.04.2010 - 30.04.2010	2	0,36 %
Änderung in %	126,80 %	141,34 %	Änderung in %	-100,00 %	-100,00 %
Safari			Cable		
01.04.2011 - 30.04.2011	14	2,72 %	01.04.2011 - 30.04.2011	0	0,00 %
01.04.2010 - 30.04.2010	7	1,28 %	01.04.2010 - 30.04.2010	1	0,18 %

Änderung in %	100,00 %	112,82 %
Chrome		
01.04.2011 - 30.04.2011	12	2,33 %
01.04.2010 - 30.04.2010	1	0,18 %
Änderung in %	1.100,00 %	1.176,89 %
Opera		
01.04.2011 - 30.04.2011	4	0,78 %
01.04.2010 - 30.04.2010	2	0,36 %
Änderung in %	100,00 %	112,82 %

Änderung in %	-100,00 %	-100,00 %
DSL		
01.04.2011 - 30.04.2011	0	0,00 %
01.04.2010 - 30.04.2010	474	86,50 %
Änderung in %	-100,00 %	-100,00 %
T1		
01.04.2011 - 30.04.2011	0	0,00 %
01.04.2010 - 30.04.2010	24	4,38 %
Änderung in %	-100,00 %	-100,00 %



Alle Zugriffsquellen haben insgesamt 515 Besuche vermittelt.

43,11 % Direkte Zugriffe

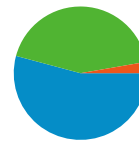
Vorherige: 6,20 % (594,78 %)

54,17 % Verweis-Websites

Vorherige: 93,07 % (-41,79 %)

2,72 % Suchmaschinen

Vorherige: 0,73 % (272,43 %)



- **Verweis-Websites**
279,00 (54,17 %)
- **Direkte Zugriffe**
222,00 (43,11 %)
- **Suchmaschinen**
14,00 (2,72 %)

Häufigste Zugriffsquellen

Quellen	Besuche	% Besuche	Keywords	Besuche	% Besuche
ph-kaernten.ac.at (referral)			hans-karl neppich		
01.04.2011 - 30.04.2011	239	46,41 %	01.04.2011 - 30.04.2011	2	14,29 %
01.04.2010 - 30.04.2010	296	54,01 %	01.04.2010 - 30.04.2010	0	0,00 %
Änderung in %	-19,26 %	-14,08 %	Änderung in %	100,00 %	100,00 %
(direct) ((none))			www.opac.obvsg bibliothek		
01.04.2011 - 30.04.2011	222	43,11 %	01.04.2011 - 30.04.2011	2	14,29 %
01.04.2010 - 30.04.2010	34	6,20 %	01.04.2010 - 30.04.2010	0	0,00 %
Änderung in %	552,94 %	594,78 %	Änderung in %	100,00 %	100,00 %
aleph20-prod-acc.obvsg.at (referral)			birgit kuttnig ph		
01.04.2011 - 30.04.2011	14	2,72 %	01.04.2011 - 30.04.2011	1	7,14 %
01.04.2010 - 30.04.2010	1	0,18 %	01.04.2010 - 30.04.2010	0	0,00 %
Änderung in %	1.300,00 %	1.389,71 %	Änderung in %	100,00 %	100,00 %
google (organic)			brutloff in schönebeck		
01.04.2011 - 30.04.2011	14	2,72 %	01.04.2011 - 30.04.2011	1	7,14 %
01.04.2010 - 30.04.2010	1	0,18 %	01.04.2010 - 30.04.2010	0	0,00 %
Änderung in %	1.300,00 %	1.389,71 %	Änderung in %	100,00 %	100,00 %
obvsg.at (referral)			cyber homework kopiervorlage		
01.04.2011 - 30.04.2011	7	1,36 %	01.04.2011 - 30.04.2011	1	7,14 %
01.04.2010 - 30.04.2010	3	0,55 %	01.04.2010 - 30.04.2010	0	0,00 %

Änderung in %

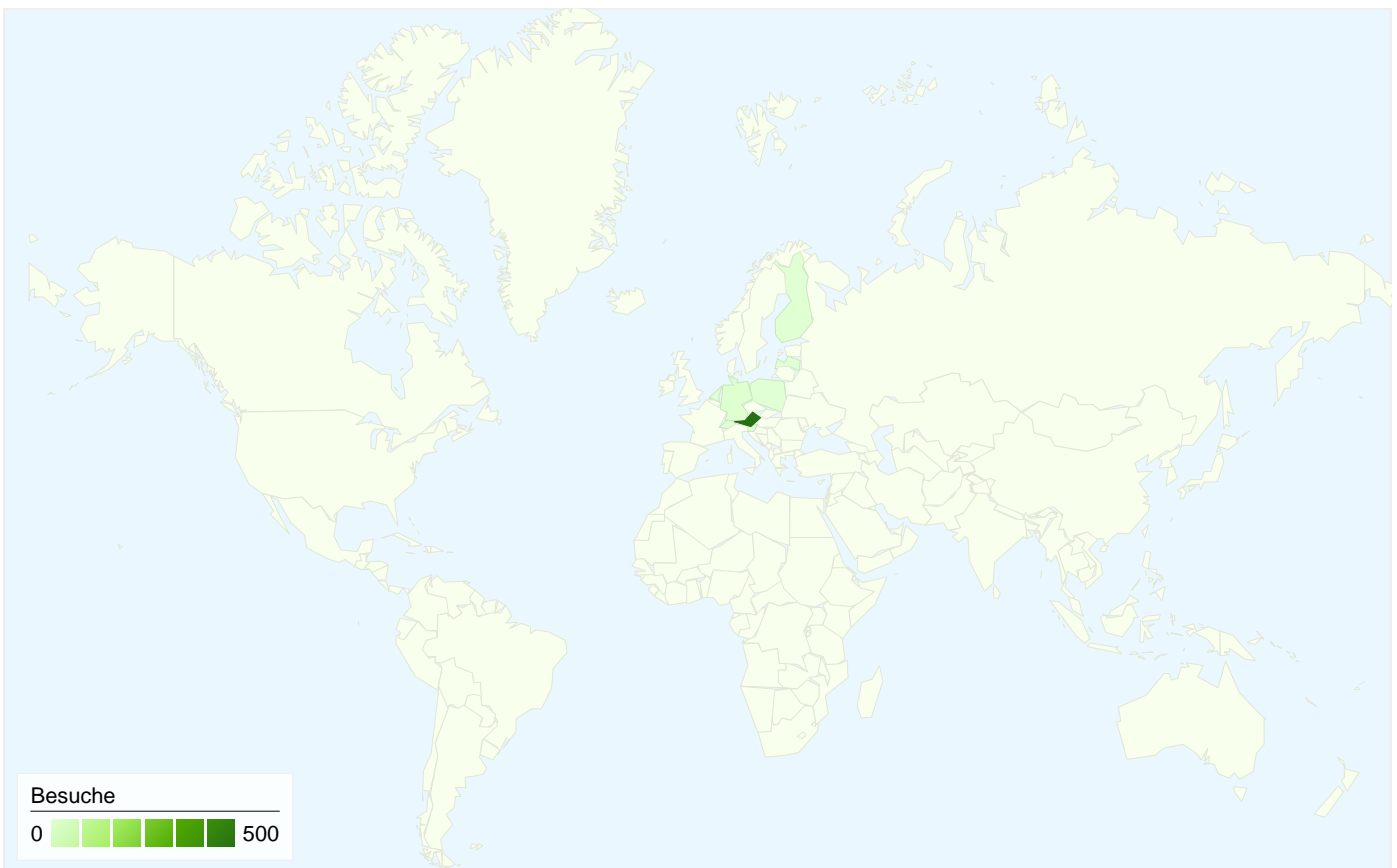
133,33 %

148,28 %

Änderung in %

100,00 %

100,00 %

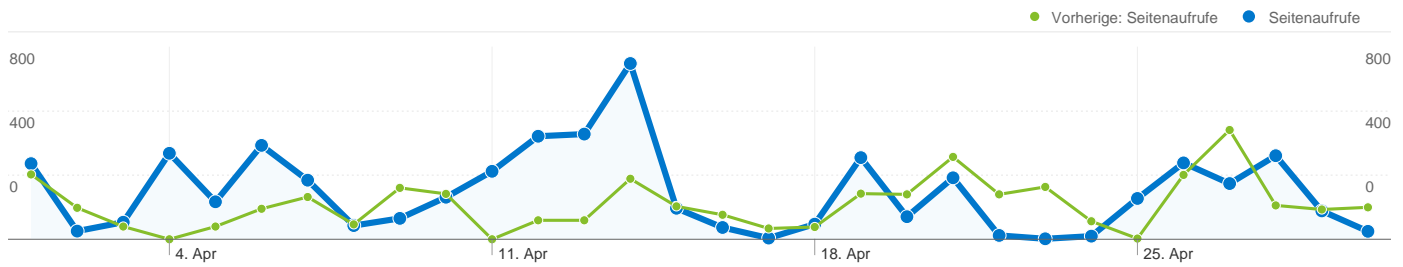


515 Besuche wurden über 8 Länder/Gebiete vermittelt.

Website-Nutzung

Besuche 515 Vorherige: 548 (-6,02 %)	Seiten/Besuch 11,57 Vorherige: 7,93 (45,94 %)	Durchschn. Besuchszeit auf der Website 00:07:13 Vorherige: 00:05:54 (22,26 %)	% Neue Besuche 24,66 % Vorherige: 15,88 % (55,33 %)	Absprungrate 30,10 % Vorherige: 45,80 % (-34,29 %)	
Land/Gebiet	Besuche	Seiten/Besuch	Durchschn. Besuchszeit auf der Website	% Neue Besuche	Absprungrate
Austria					
1. April 2011 - 30. April 2011	500	11,62	00:07:20	22,80 %	30,20 %
1. April 2010 - 30. April 2010	546	7,94	00:05:55	15,57 %	45,79 %
Änderung in %	-8,42 %	46,34 %	23,93 %	46,46 %	-34,04 %
Germany					
1. April 2011 - 30. April 2011	8	4,12	00:02:36	75,00 %	37,50 %
1. April 2010 - 30. April 2010	1	6,00	00:00:44	100,00 %	0,00 %
Änderung in %	700,00 %	-31,25 %	255,40 %	-25,00 %	100,00 %
Finland					
1. April 2011 - 30. April 2011	2	35,50	00:06:44	100,00 %	0,00 %
1. April 2010 - 30. April 2010	0	0,00	00:00:00	0,00 %	0,00 %

Änderung in %	100,00 %	100,00 %	100,00 %	100,00 %	0,00 %
Latvia					
1. April 2011 - 30. April 2011	2	14,50	00:04:26	100,00 %	0,00 %
1. April 2010 - 30. April 2010	0	0,00	00:00:00	0,00 %	0,00 %
Änderung in %	100,00 %	100,00 %	100,00 %	100,00 %	0,00 %
Netherlands					
1. April 2011 - 30. April 2011	1	3,00	00:00:17	100,00 %	0,00 %
1. April 2010 - 30. April 2010	0	0,00	00:00:00	0,00 %	0,00 %
Änderung in %	100,00 %	100,00 %	100,00 %	100,00 %	0,00 %
Switzerland					
1. April 2011 - 30. April 2011	1	1,00	00:00:00	100,00 %	100,00 %
1. April 2010 - 30. April 2010	0	0,00	00:00:00	0,00 %	0,00 %
Änderung in %	100,00 %	100,00 %	0,00 %	100,00 %	100,00 %
Poland					
1. April 2011 - 30. April 2011	1	9,00	00:02:46	100,00 %	0,00 %
1. April 2010 - 30. April 2010	0	0,00	00:00:00	0,00 %	0,00 %
Änderung in %	100,00 %	100,00 %	100,00 %	100,00 %	0,00 %
Slovenia					
1. April 2011 - 30. April 2011	0	0,00	00:00:00	0,00 %	0,00 %
1. April 2010 - 30. April 2010	1	1,00	00:00:00	100,00 %	100,00 %
Änderung in %	-100,00 %	-100,00 %	0,00 %	-100,00 %	-100,00 %
					1-8 von 8



Die Seiten auf dieser Website wurden insgesamt 5.958 Mal angezeigt.

 **5.958 Seitenaufrufe**

Vorherige: 4.344 (37,15 %)

 **4.952 Eindeutige Zugriffe**

Vorherige: 3.663 (35,19 %)

 **30,10 % Absprungrate**

Vorherige: 45,80 % (-34,29 %)

Beliebteste Webseiten

Seiten	Seitenaufrufe	% Seitenaufrufe
/F/?local_base=2kalb&func=login		
01.04.2011 - 30.04.2011	688	11,55 %
01.04.2010 - 30.04.2010	785	18,07 %
Änderung in %	-12,36 %	-36,10 %
/F/LC2FL2JPGR943I2US4EX6K3I35DC2GXJQSHFQ9AR94DG8MXGQH-84329?func=find-		
01.04.2011 - 30.04.2011	14	0,23 %
01.04.2010 - 30.04.2010	0	0,00 %
Änderung in %	100,00 %	100,00 %
/F/QPT6JIBB1C8L3AUVU9P7FCN72HX8MI6CFX6VI73NM5VT846MQC-55409?func=find-		
01.04.2011 - 30.04.2011	9	0,15 %
01.04.2010 - 30.04.2010	0	0,00 %
Änderung in %	100,00 %	100,00 %
/F/399Y9BP6AQKC12YTLISKIBKJI1FY6SH15YQHTMMBD5FUND5NN47-12145?func=find-		
01.04.2011 - 30.04.2011	8	0,13 %
01.04.2010 - 30.04.2010	0	0,00 %
Änderung in %	100,00 %	100,00 %
/F/V2DG1TT2243H28J6NQFFJ64VDGIEJUERQHD9IM28BDMGL5QLXJ-75435?func=find-		
01.04.2011 - 30.04.2011	7	0,12 %
01.04.2010 - 30.04.2010	0	0,00 %

