

Website-Nutzung

721 Besuche

Vorherige: 494 (45,95 %)

39,39 % Absprungrate

Vorherige: 31,17 % (26,35 %)

6.876 Seitenaufrufe

Vorherige: 4.699 (46,33 %)

00:05:43 Durchschn. Besuchszeit auf der Website

Vorherige: 00:08:20 (-31,40 %)

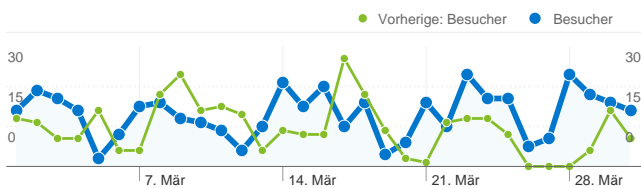
9,54 Seiten/Besuch

Vorherige: 9,51 (0,26 %)

23,30 % % Neue Besuche

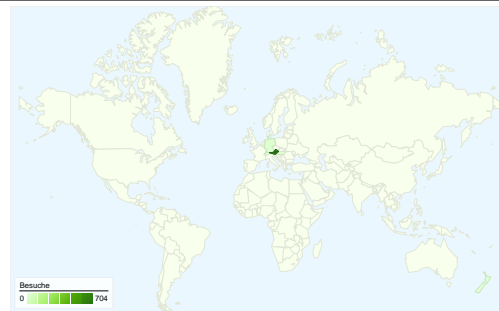
Vorherige: 23,08 % (0,97 %)

Besucherübersicht

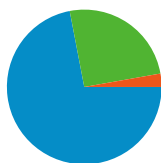


**Besucher
266**

Karten-Overlay

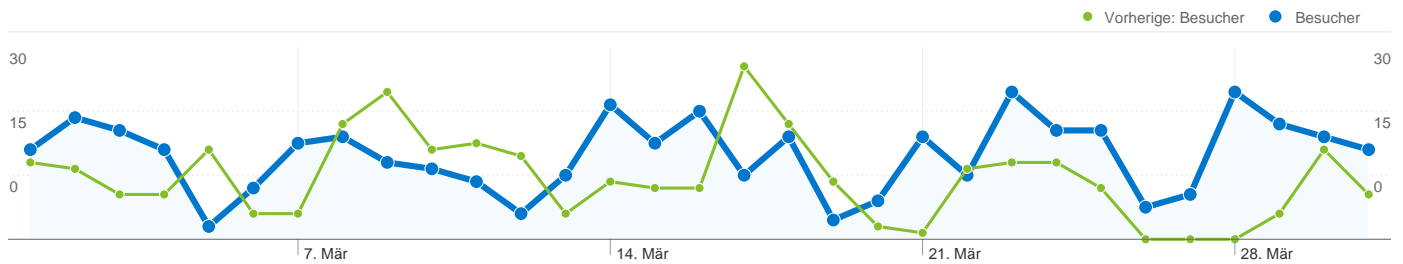


Übersicht über die Zugriffsquellen



- **Verweis-Websites**
519,00 (71,98 %)
- **Direkte Zugriffe**
182,00 (25,24 %)
- **Suchmaschinen**
20,00 (2,77 %)

Content-Übersicht		
Seiten	Seitenaufrufe	% Seitenaufrufe
/F/?local_base=2kalb&func=login		
01.03.2011 - 31.03.2011	926	13,47 %
01.03.2010 - 31.03.2010	762	16,22 %
Änderung in %	21,52 %	-16,95 %
/F/A2G679DTSJCQY5QX8E5M4Y9UCTD8H1E2MGAJG7X9D		
01.03.2011 - 31.03.2011	18	0,26 %
01.03.2010 - 31.03.2010	0	0,00 %
Änderung in %	100,00 %	100,00 %
/F/4PDRPHUTM6B94JBXVJAX7EGJ76MHTUXPFRPC3GIISX		
01.03.2011 - 31.03.2011	13	0,19 %
01.03.2010 - 31.03.2010	0	0,00 %
Änderung in %	100,00 %	100,00 %
/F/4PDRPHUTM6B94JBXVJAX7EGJ76MHTUXPFRPC3GIISX		
01.03.2011 - 31.03.2011	9	0,13 %
01.03.2010 - 31.03.2010	0	0,00 %
Änderung in %	100,00 %	100,00 %
/F?CON_LNG=ger&local_base=2kalb&func=find-		
01.03.2011 - 31.03.2011	6	0,09 %
01.03.2010 - 31.03.2010	0	0,00 %
Änderung in %	100,00 %	100,00 %



266 Personen besuchten diese Website.

721 Besuche

Vorherige: 494 (45,95 %)

266 Absolut eindeutige Besucher

Vorherige: 157 (69,43 %)

6.876 Seitenaufrufe

Vorherige: 4.699 (46,33 %)

9,54 Durchschnittliche Anzahl an Seitenaufrufen

Vorherige: 9,51 (0,26 %)

00:05:43 Besuchszeit auf Website

Vorherige: 00:08:20 (-31,40 %)

39,39 % Absprungrate

Vorherige: 31,17 % (26,35 %)

23,30 % Neue Besuche

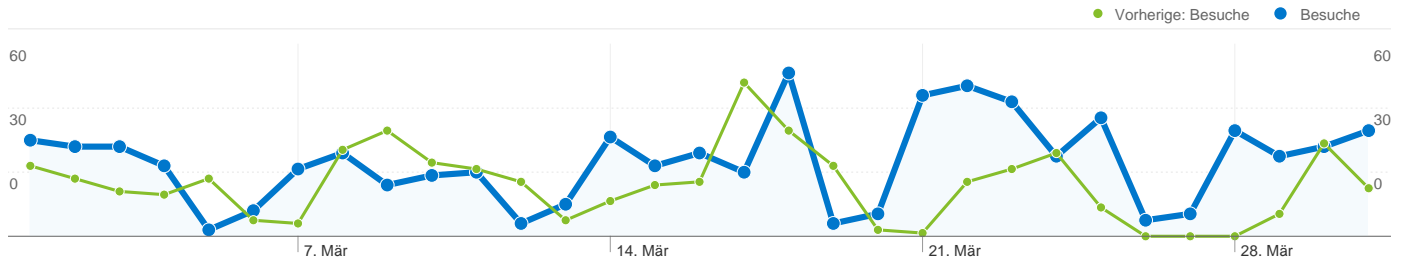
Vorherige: 23,08 % (0,97 %)

Technische Profile

Browser	Besuche	% Besuche	Verbindungsgeschwindigkeit	Besuche	% Besuche
Internet Explorer			Unknown		
01.03.2011 - 31.03.2011	491	68,10 %	01.03.2011 - 31.03.2011	721	100,00 %
01.03.2010 - 31.03.2010	373	75,51 %	01.03.2010 - 31.03.2010	234	47,37 %
Änderung in %	31,64 %	-9,81 %	Änderung in %	208,12 %	111,11 %
Firefox			Dialup		
01.03.2011 - 31.03.2011	192	26,63 %	01.03.2011 - 31.03.2011	0	0,00 %
01.03.2010 - 31.03.2010	116	23,48 %	01.03.2010 - 31.03.2010	5	1,01 %
Änderung in %	65,52 %	13,41 %	Änderung in %	-100,00 %	-100,00 %
Safari			Cable		
01.03.2011 - 31.03.2011	24	3,33 %	01.03.2011 - 31.03.2011	0	0,00 %
01.03.2010 - 31.03.2010	0	0,00 %	01.03.2010 - 31.03.2010	10	2,02 %

Änderung in %	100,00 %	100,00 %
Chrome		
01.03.2011 - 31.03.2011	9	1,25 %
01.03.2010 - 31.03.2010	3	0,61 %
Änderung in %	200,00 %	105,55 %
Opera		
01.03.2011 - 31.03.2011	4	0,55 %
01.03.2010 - 31.03.2010	0	0,00 %
Änderung in %	100,00 %	100,00 %

Änderung in %	-100,00 %	-100,00 %
DSL		
01.03.2011 - 31.03.2011	0	0,00 %
01.03.2010 - 31.03.2010	199	40,28 %
Änderung in %	-100,00 %	-100,00 %
T1		
01.03.2011 - 31.03.2011	0	0,00 %
01.03.2010 - 31.03.2010	46	9,31 %
Änderung in %	-100,00 %	-100,00 %



Alle Zugriffsquellen haben insgesamt 721 Besuche vermittelt.

25,24 % Direkte Zugriffe

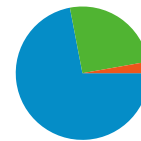
Vorherige: 22,87 % (10,35 %)

71,98 % Verweis-Websites

Vorherige: 73,28 % (-1,77 %)

2,77 % Suchmaschinen

Vorherige: 3,85 % (-27,88 %)



- **Verweis-Websites**
519,00 (71,98 %)
- **Direkte Zugriffe**
182,00 (25,24 %)
- **Suchmaschinen**
20,00 (2,77 %)

Häufigste Zugriffsquellen

Quellen	Besuche	% Besuche
ph-kaernten.ac.at (referral)		
01.03.2011 - 31.03.2011	463	64,22 %
01.03.2010 - 31.03.2010	209	42,31 %
Änderung in %	121,53 %	51,78 %
(direct) ((none))		
01.03.2011 - 31.03.2011	182	25,24 %
01.03.2010 - 31.03.2010	113	22,87 %
Änderung in %	61,06 %	10,35 %
google (organic)		
01.03.2011 - 31.03.2011	20	2,77 %
01.03.2010 - 31.03.2010	15	3,04 %
Änderung in %	33,33 %	-8,65 %
search.obvsg.at (referral)		
01.03.2011 - 31.03.2011	14	1,94 %
01.03.2010 - 31.03.2010	0	0,00 %
Änderung in %	100,00 %	100,00 %
aleph20-prod-acc.obvsg.at (referral)		
01.03.2011 - 31.03.2011	9	1,25 %
01.03.2010 - 31.03.2010	1	0,20 %

Keywords	Besuche	% Besuche
opac.obvsg.at/vbk01		
01.03.2011 - 31.03.2011	2	10,00 %
01.03.2010 - 31.03.2010	1	5,26 %
Änderung in %	100,00 %	90,00 %
www.opac.obvsg bibliothek		
01.03.2011 - 31.03.2011	2	10,00 %
01.03.2010 - 31.03.2010	0	0,00 %
Änderung in %	100,00 %	100,00 %
"berther hélène"		
01.03.2011 - 31.03.2011	1	5,00 %
01.03.2010 - 31.03.2010	0	0,00 %
Änderung in %	100,00 %	100,00 %
"nur was ich sehe ist auch da"		
01.03.2011 - 31.03.2011	1	5,00 %
01.03.2010 - 31.03.2010	0	0,00 %
Änderung in %	100,00 %	100,00 %
christiane blattnig		
01.03.2011 - 31.03.2011	1	5,00 %
01.03.2010 - 31.03.2010	0	0,00 %

Änderung in %

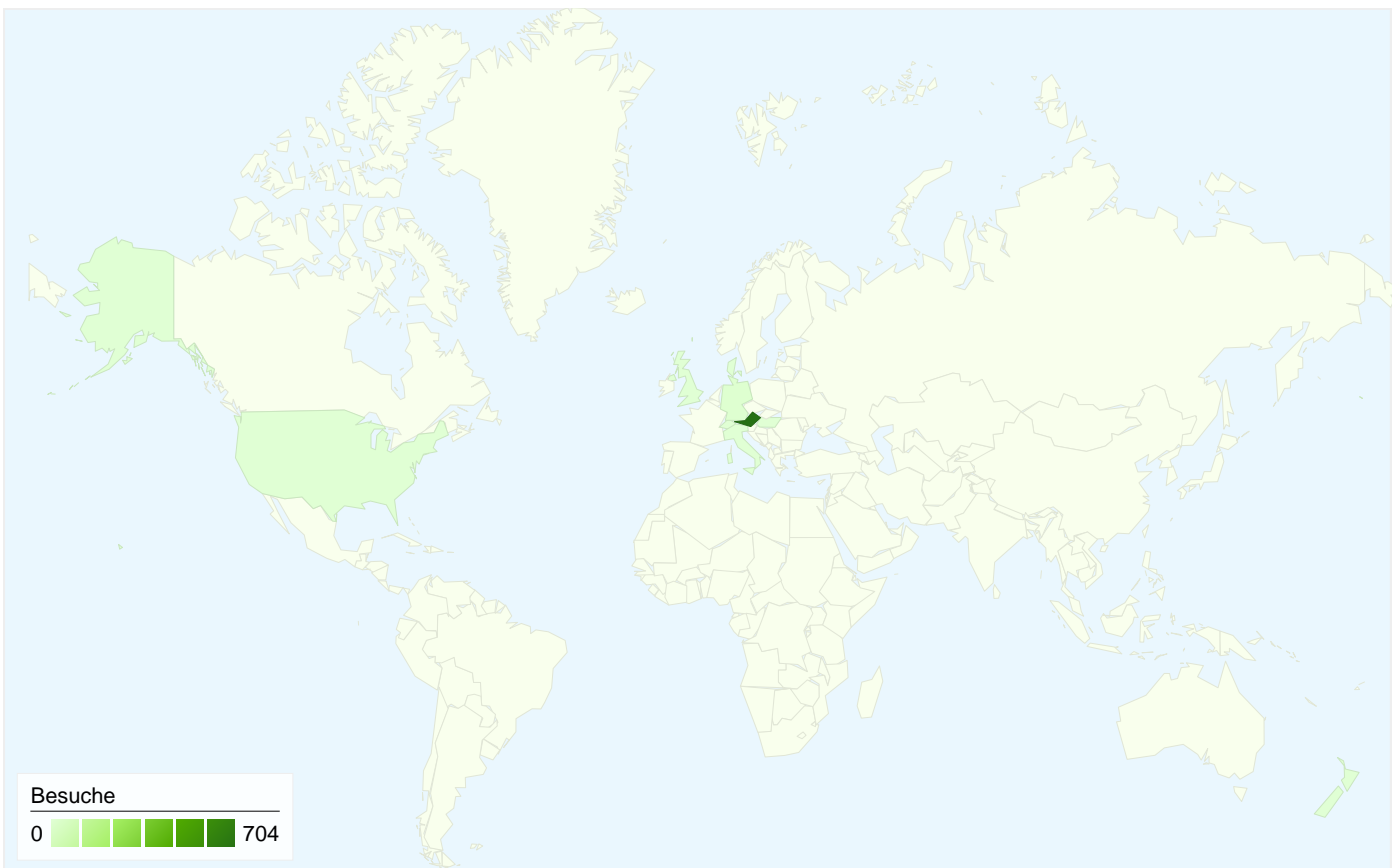
800,00 %

516,64 %

Änderung in %

100,00 %

100,00 %

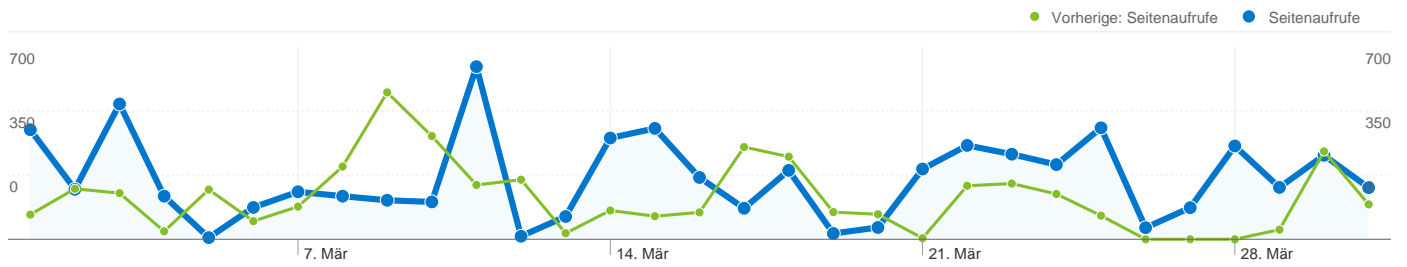


721 Besuche wurden über 9 Länder/Gebiete vermittelt.

Website-Nutzung

Besuche		Seiten/Besuch		Durchschn. Besuchszeit auf der Website		% Neue Besuche		Absprungrate	
721	9,54	00:05:43	23,16 %	39,39 %					
Vorherige: 494 (45,95 %)		Vorherige: 9,51 (0,26 %)		Vorherige: 00:08:20 (-31,40 %)		Vorherige: 23,08 % (0,37 %)		Vorherige: 31,17 % (26,35 %)	
Land/Gebiet	Besuche	Seiten/Besuch	Durchschn. Besuchszeit auf der Website	% Neue Besuche	Absprungrate				
Austria									
1. März 2011 - 31. März 2011	704	9,71	00:05:49	21,59 %	38,92 %				
1. März 2010 - 31. März 2010	486	9,47	00:08:17	22,02 %	31,07 %				
Änderung in %	44,86 %	2,58 %	-29,74 %	-1,93 %	25,27 %				
Germany									
1. März 2011 - 31. März 2011	10	1,40	00:00:15	80,00 %	80,00 %				
1. März 2010 - 31. März 2010	4	2,25	00:00:29	100,00 %	50,00 %				
Änderung in %	150,00 %	-37,78 %	-47,02 %	-20,00 %	60,00 %				
New Zealand									
1. März 2011 - 31. März 2011	2	3,00	00:00:23	100,00 %	0,00 %				
1. März 2010 - 31. März 2010	0	0,00	00:00:00	0,00 %	0,00 %				

Änderung in %	100,00 %	100,00 %	100,00 %	100,00 %	0,00 %
Hungary					
1. März 2011 - 31. März 2011	1	3,00	00:00:11	100,00 %	0,00 %
1. März 2010 - 31. März 2010	0	0,00	00:00:00	0,00 %	0,00 %
Änderung in %	100,00 %	100,00 %	100,00 %	100,00 %	0,00 %
United States					
1. März 2011 - 31. März 2011	1	12,00	00:01:21	100,00 %	0,00 %
1. März 2010 - 31. März 2010	1	1,00	00:00:00	100,00 %	100,00 %
Änderung in %	0,00 %	1.100,00 %	100,00 %	0,00 %	-100,00 %
Italy					
1. März 2011 - 31. März 2011	1	1,00	00:00:00	100,00 %	100,00 %
1. März 2010 - 31. März 2010	0	0,00	00:00:00	0,00 %	0,00 %
Änderung in %	100,00 %	100,00 %	0,00 %	100,00 %	100,00 %
Switzerland					
1. März 2011 - 31. März 2011	1	4,00	00:23:49	100,00 %	0,00 %
1. März 2010 - 31. März 2010	2	38,50	00:44:20	50,00 %	0,00 %
Änderung in %	-50,00 %	-89,61 %	-46,28 %	100,00 %	0,00 %
Denmark					
1. März 2011 - 31. März 2011	1	1,00	00:00:00	100,00 %	100,00 %
1. März 2010 - 31. März 2010	0	0,00	00:00:00	0,00 %	0,00 %
Änderung in %	100,00 %	100,00 %	0,00 %	100,00 %	100,00 %
United Kingdom					
1. März 2011 - 31. März 2011	0	0,00	00:00:00	0,00 %	0,00 %
1. März 2010 - 31. März 2010	1	12,00	00:04:14	100,00 %	0,00 %
Änderung in %	-100,00 %	-100,00 %	-100,00 %	-100,00 %	0,00 %
					1-9 von 9



Die Seiten auf dieser Website wurden insgesamt 6.876 Mal angezeigt.

 **6.876** Seitenaufufe

Vorherige: 4.699 (46,33 %)

 **5.697** Eindeutige Zugriffe

Vorherige: 4.035 (41,19 %)

 **39,39 %** Absprungrate

Vorherige: 31,17 % (26,35 %)

Beliebteste Webseiten

Seiten	Seitenaufufe	% Seitenaufufe
/F/?local_base=2kalb&func=login		
01.03.2011 - 31.03.2011	926	13,47 %
01.03.2010 - 31.03.2010	762	16,22 %
Änderung in %	21,52 %	-16,95 %
/F/A2G679DTSJCQY5QX8E5M4Y9UCTD8H1E2MGAJG7X9DHA5LDSE69-70899?func=find-		
01.03.2011 - 31.03.2011	18	0,26 %
01.03.2010 - 31.03.2010	0	0,00 %
Änderung in %	100,00 %	100,00 %
/F/4PDRPHUTM6B94JBXVJAX7EGJ76MHTUXPFRPC3GIISXIFBV3DJ6-43790?func=find-b-0&local_base=2kalb		
01.03.2011 - 31.03.2011	13	0,19 %
01.03.2010 - 31.03.2010	0	0,00 %
Änderung in %	100,00 %	100,00 %
/F/4PDRPHUTM6B94JBXVJAX7EGJ76MHTUXPFRPC3GIISXIFBV3DJ6-26252?func=find-		
01.03.2011 - 31.03.2011	9	0,13 %
01.03.2010 - 31.03.2010	0	0,00 %
Änderung in %	100,00 %	100,00 %
/F?CON_LNG=ger&local_base=2kalb&func=find-c&ccl_term=IDN=AC03346338		
01.03.2011 - 31.03.2011	6	0,09 %
01.03.2010 - 31.03.2010	0	0,00 %

