

### Website-Nutzung

**522 Besuche**

Vorherige: 434 (20,28 %)

**37,55 % Absprungrate**

Vorherige: 33,41 % (12,38 %)

**6.021 Seitenaufrufe**

Vorherige: 4.846 (24,25 %)

**00:07:35 Durchschn. Besuchszeit auf der Website**

Vorherige: 00:07:06 (6,82 %)

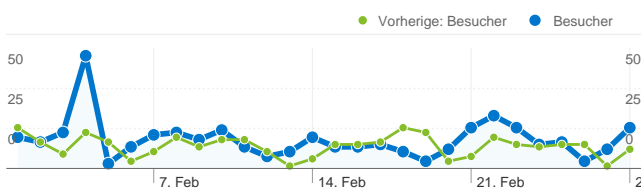
**11,53 Seiten/Besuch**

Vorherige: 11,17 (3,30 %)

**23,95 % % Neue Besuche**

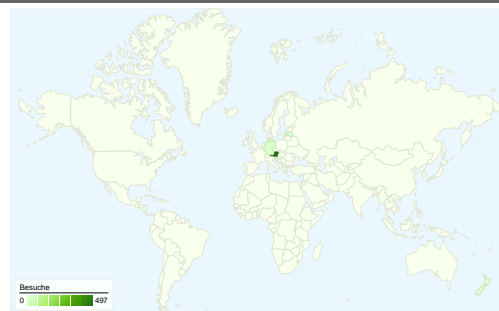
Vorherige: 24,88 % (-3,77 %)

### Besucherübersicht

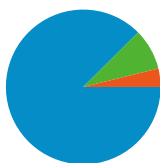


**Besucher**  
**214**

### Karten-Overlay

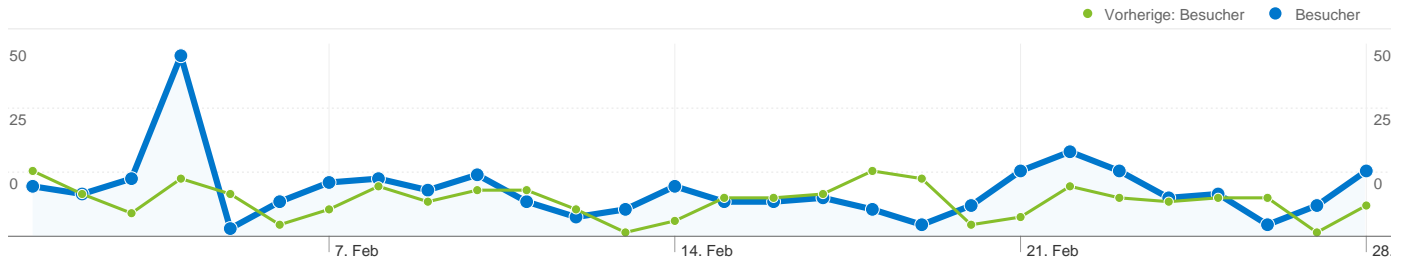


### Übersicht über die Zugriffsquellen



- **Verweis-Websites**  
457,00 (87,55 %)
- **Direkte Zugriffe**  
45,00 (8,62 %)
- **Suchmaschinen**  
20,00 (3,83 %)

Content-Übersicht		
Seiten	Seitenaufrufe	% Seitenaufrufe
/F/?local_base=2kalb&func=login		
01.02.2011 - 28.02.2011	724	12,02 %
01.02.2010 - 28.02.2010	571	11,78 %
Änderung in %	26,80 %	2,05 %
/F?local_base=2kalb&func=find-c&ccl_term=sys=000750916		
01.02.2011 - 28.02.2011	10	0,17 %
01.02.2010 - 28.02.2010	0	0,00 %
Änderung in %	100,00 %	100,00 %
/F/6A8BMT1FIKPBSU8MTDQSG87SFFNKER1UC1A9TKL5F		
01.02.2011 - 28.02.2011	7	0,12 %
01.02.2010 - 28.02.2010	0	0,00 %
Änderung in %	100,00 %	100,00 %
/F/9AYQDQCL4LR8IDNXC19AY24KSX42G1EDUS8DIU3N1		
01.02.2011 - 28.02.2011	6	0,10 %
01.02.2010 - 28.02.2010	0	0,00 %
Änderung in %	100,00 %	100,00 %
/F/6TN6U839P427MM1FQ9TB1S3SVP6A3SS92V3H25PYLQ		
01.02.2011 - 28.02.2011	6	0,10 %
01.02.2010 - 28.02.2010	0	0,00 %
Änderung in %	100,00 %	100,00 %



## 214 Personen besuchten diese Website.

**522 Besuche**

Vorherige: 434 (20,28 %)

**214 Absolut eindeutige Besucher**

Vorherige: 156 (37,18 %)

**6.021 Seitenaufrufe**

Vorherige: 4.846 (24,25 %)

**11,53 Durchschnittliche Anzahl an Seitenaufrufen**

Vorherige: 11,17 (3,30 %)

**00:07:35 Besuchszeit auf Website**

Vorherige: 00:07:06 (6,82 %)

**37,55 % Absprungrate**

Vorherige: 33,41 % (12,38 %)

**23,95 % Neue Besuche**

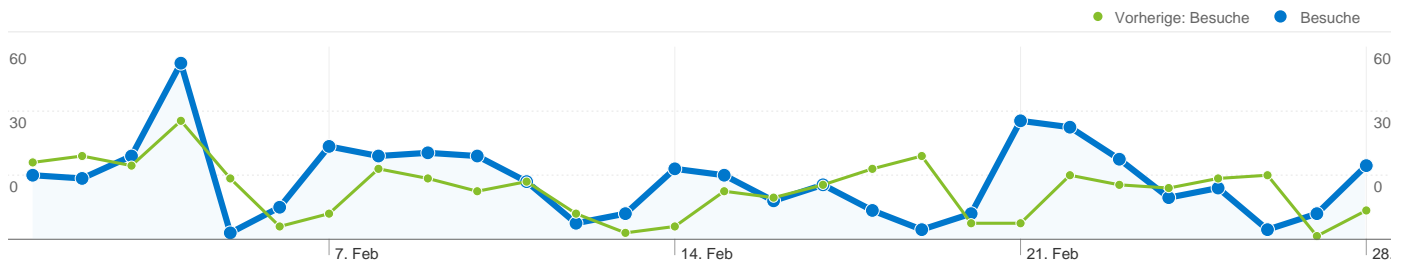
Vorherige: 24,88 % (-3,77 %)

## Technische Profile

Browser	Besuche	% Besuche	Verbindungsgeschwindigkeit	Besuche	% Besuche
<b>Internet Explorer</b>			<b>DSL</b>		
01.02.2011 - 28.02.2011	336	64,37 %	01.02.2011 - 28.02.2011	329	63,03 %
01.02.2010 - 28.02.2010	352	81,11 %	01.02.2010 - 28.02.2010	95	21,89 %
Änderung in %	-4,55 %	-20,64 %	Änderung in %	246,32 %	187,93 %
<b>Firefox</b>			<b>Unknown</b>		
01.02.2011 - 28.02.2011	155	29,69 %	01.02.2011 - 28.02.2011	122	23,37 %
01.02.2010 - 28.02.2010	60	13,82 %	01.02.2010 - 28.02.2010	300	69,12 %
Änderung in %	158,33 %	114,78 %	Änderung in %	-59,33 %	-66,19 %
<b>Chrome</b>			<b>T1</b>		
01.02.2011 - 28.02.2011	14	2,68 %	01.02.2011 - 28.02.2011	44	8,43 %
01.02.2010 - 28.02.2010	7	1,61 %	01.02.2010 - 28.02.2010	20	4,61 %

Änderung in %	100,00 %	66,28 %
<b>Safari</b>		
01.02.2011 - 28.02.2011	12	2,30 %
01.02.2010 - 28.02.2010	9	2,07 %
Änderung in %	33,33 %	10,86 %
<b>Opera</b>		
01.02.2011 - 28.02.2011	5	0,96 %
01.02.2010 - 28.02.2010	3	0,69 %
Änderung in %	66,67 %	38,57 %

Änderung in %	120,00 %	82,91 %
<b>Cable</b>		
01.02.2011 - 28.02.2011	25	4,79 %
01.02.2010 - 28.02.2010	14	3,23 %
Änderung in %	78,57 %	48,47 %
<b>Dialup</b>		
01.02.2011 - 28.02.2011	2	0,38 %
01.02.2010 - 28.02.2010	5	1,15 %
Änderung in %	-60,00 %	-66,74 %



## Alle Zugriffsquellen haben insgesamt 522 Besuche vermittelt.

**8,62 % Direkte Zugriffe**

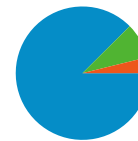
Vorherige: 16,59 % (-48,04 %)

**87,55 % Verweis-Websites**

Vorherige: 78,80 % (11,10 %)

**3,83 % Suchmaschinen**

Vorherige: 4,61 % (-16,86 %)



- **Verweis-Websites**  
457,00 (87,55 %)
- **Direkte Zugriffe**  
45,00 (8,62 %)
- **Suchmaschinen**  
20,00 (3,83 %)

## Häufigste Zugriffsquellen

Quellen	Besuche	% Besuche	Keywords	Besuche	% Besuche
ph-kaernten.ac.at (referral)			wo wohnt bruno braun		
01.02.2011 - 28.02.2011	428	81,99 %	01.02.2011 - 28.02.2011	2	10,00 %
01.02.2010 - 28.02.2010	189	43,55 %	01.02.2010 - 28.02.2010	0	0,00 %
Änderung in %	126,46 %	88,28 %	Änderung in %	100,00 %	100,00 %
(direct) ((none))			"brigitta scheiber"		
01.02.2011 - 28.02.2011	45	8,62 %	01.02.2011 - 28.02.2011	1	5,00 %
01.02.2010 - 28.02.2010	72	16,59 %	01.02.2010 - 28.02.2010	0	0,00 %
Änderung in %	-37,50 %	-48,04 %	Änderung in %	100,00 %	100,00 %
google (organic)			"christa blumenschein"		
01.02.2011 - 28.02.2011	19	3,64 %	01.02.2011 - 28.02.2011	1	5,00 %
01.02.2010 - 28.02.2010	19	4,38 %	01.02.2010 - 28.02.2010	0	0,00 %
Änderung in %	0,00 %	-16,86 %	Änderung in %	100,00 %	100,00 %
aleph20-prod-acc.obvsg.at (referral)			"wir helfen dem kleinen würfel"		
01.02.2011 - 28.02.2011	14	2,68 %	01.02.2011 - 28.02.2011	1	5,00 %
01.02.2010 - 28.02.2010	0	0,00 %	01.02.2010 - 28.02.2010	0	0,00 %
Änderung in %	100,00 %	100,00 %	Änderung in %	100,00 %	100,00 %
studienbibliothek.tsn.at (referral)			aufgabe wo wohnt bruno braun		
01.02.2011 - 28.02.2011	3	0,57 %	01.02.2011 - 28.02.2011	1	5,00 %
01.02.2010 - 28.02.2010	0	0,00 %	01.02.2010 - 28.02.2010	0	0,00 %

Änderung in %

100,00 %

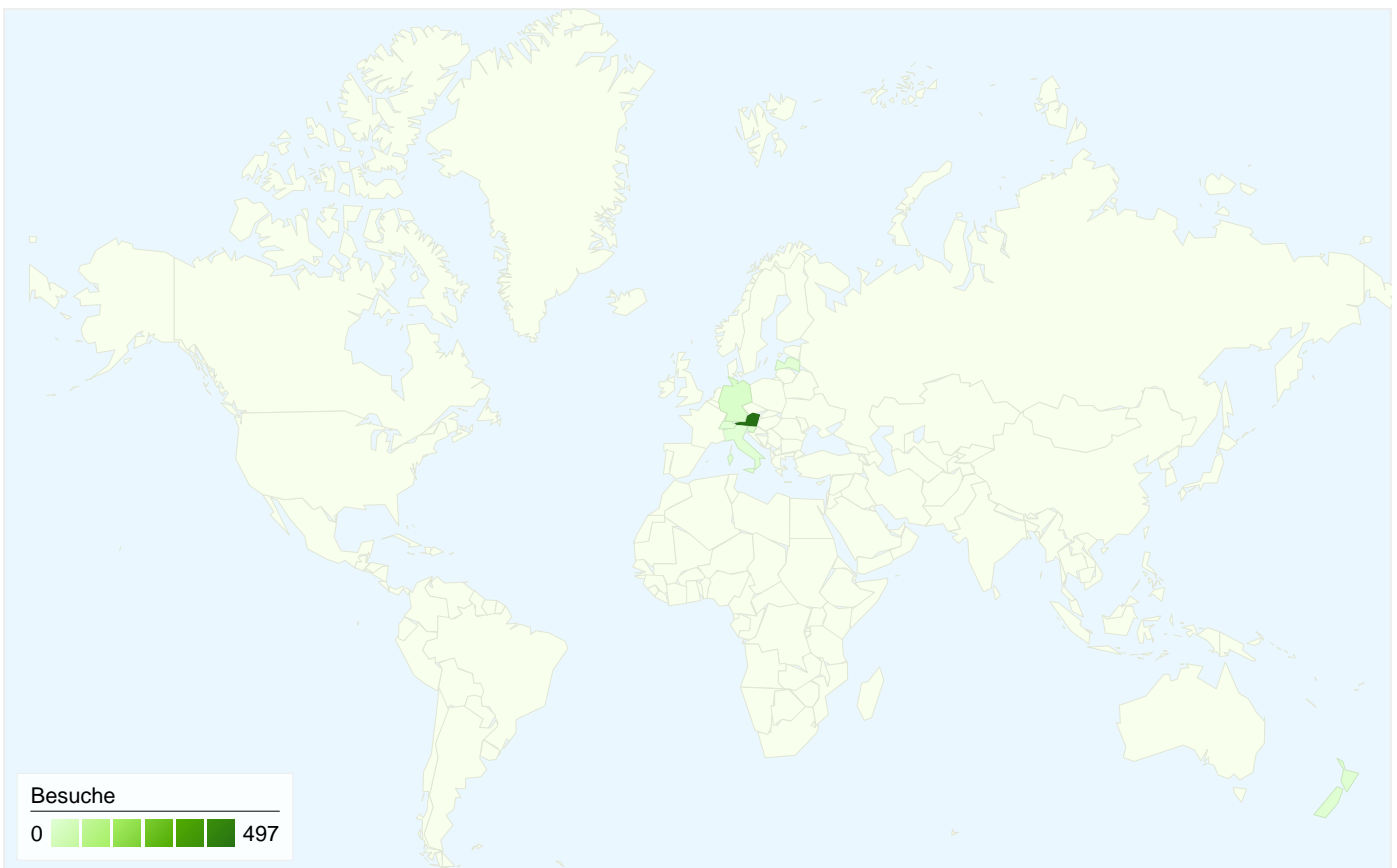
100,00 %

Änderung in %

100,00 %

100,00 %

---



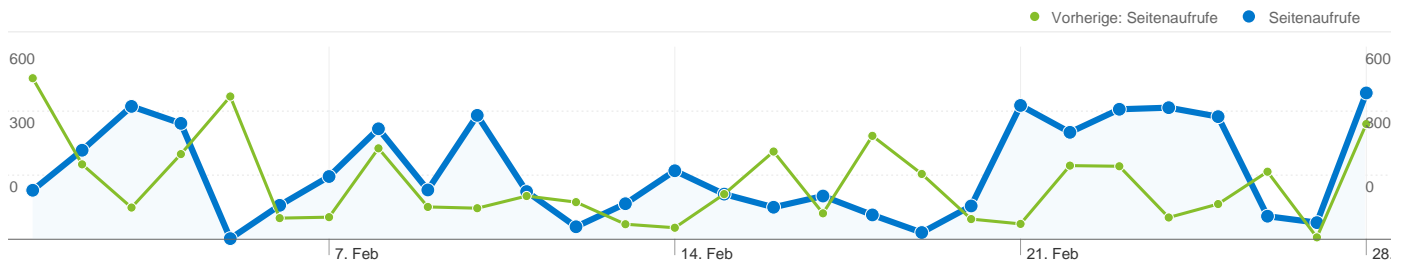
**522 Besuche wurden über 7 Länder/Gebiete vermittelt.**

Website-Nutzung

Besuche		Seiten/Besuch		Durchschn. Besuchszeit auf der Website		% Neue Besuche		Absprungrate		
<b>522</b>		<b>11,53</b>		<b>00:07:35</b>		<b>23,95 %</b>		<b>37,55 %</b>		
Vorherige: 434 (20,28 %)		Vorherige: 11,17 (3,30 %)		Vorherige: 00:07:06 (6,82 %)		Vorherige: 24,88 % (-3,77 %)		Vorherige: 33,41 % (12,38 %)		
Land/Gebiet	Besuche	Seiten/Besuch	Durchschn. Besuchszeit auf der Website	% Neue Besuche	Absprungrate					
Austria										
1. Februar 2011 - 28. Februar 2011	497	11,94	00:07:53	20,93 %	37,22 %					
1. Februar 2010 - 28. Februar 2010	424	11,37	00:07:12	23,82 %	33,49 %					
Änderung in %	17,22 %	4,99 %	9,43 %	-12,15 %	11,15 %					
Germany										
1. Februar 2011 - 28. Februar 2011	17	1,94	00:01:25	94,12 %	58,82 %					
1. Februar 2010 - 28. Februar 2010	9	2,56	00:03:00	66,67 %	33,33 %					
Änderung in %	88,89 %	-24,04 %	-52,72 %	41,18 %	76,47 %					
Slovenia										
1. Februar 2011 - 28. Februar 2011	3	13,67	00:04:05	33,33 %	0,00 %					
1. Februar 2010 - 28. Februar 2010	0	0,00	00:00:00	0,00 %	0,00 %					

Änderung in %	100,00 %	100,00 %	100,00 %	100,00 %	0,00 %
New Zealand					
1. Februar 2011 - 28. Februar 2011	3	3,00	00:01:35	100,00 %	0,00 %
1. Februar 2010 - 28. Februar 2010	0	0,00	00:00:00	0,00 %	0,00 %
Änderung in %	100,00 %	100,00 %	100,00 %	100,00 %	0,00 %
Switzerland					
1. Februar 2011 - 28. Februar 2011	1	1,00	00:00:00	100,00 %	100,00 %
1. Februar 2010 - 28. Februar 2010	0	0,00	00:00:00	0,00 %	0,00 %
Änderung in %	100,00 %	100,00 %	0,00 %	100,00 %	100,00 %
Latvia					
1. Februar 2011 - 28. Februar 2011	1	4,00	00:00:22	0,00 %	0,00 %
1. Februar 2010 - 28. Februar 2010	0	0,00	00:00:00	0,00 %	0,00 %
Änderung in %	100,00 %	100,00 %	100,00 %	0,00 %	0,00 %
Italy					
1. Februar 2011 - 28. Februar 2011	0	0,00	00:00:00	0,00 %	0,00 %
1. Februar 2010 - 28. Februar 2010	1	2,00	00:00:12	100,00 %	0,00 %
Änderung in %	-100,00 %	-100,00 %	-100,00 %	-100,00 %	0,00 %
					1-7 von 7





**Die Seiten auf dieser Website wurden insgesamt 6.021 Mal angezeigt.**

**6.021 Seitenaufrufe**

Vorherige: 4.846 (24,25 %)

**5.172 Eindeutige Zugriffe**

Vorherige: 4.171 (24,00 %)

**37,55 % Absprungrate**

Vorherige: 33,41 % (12,38 %)

**Beliebteste Webseiten**

Seiten	Seitenaufrufe	% Seitenaufrufe
<b>/F/?local_base=2kalb&amp;func=login</b>		
01.02.2011 - 28.02.2011	724	12,02 %
01.02.2010 - 28.02.2010	571	11,78 %
Änderung in %	26,80 %	2,05 %
<b>/F?local_base=2kalb&amp;func=find-c&amp;ccl_term=sys=000750916</b>		
01.02.2011 - 28.02.2011	10	0,17 %
01.02.2010 - 28.02.2010	0	0,00 %
Änderung in %	100,00 %	100,00 %
<b>/F/6A8BMT1FIKPBSU8MTDQSG87SFFNKER1UC1A9TKL5FE51ILP4SP-22677?func=find-</b>		
01.02.2011 - 28.02.2011	7	0,12 %
01.02.2010 - 28.02.2010	0	0,00 %
Änderung in %	100,00 %	100,00 %
<b>/F/9AYQDQCL4LR8IDNXCV19AY24KSX42G1EDUS8DIU3N1HA4QKFR1-05319?func=find-</b>		
01.02.2011 - 28.02.2011	6	0,10 %
01.02.2010 - 28.02.2010	0	0,00 %
Änderung in %	100,00 %	100,00 %
<b>/F/6TN6U839P427MM1FQ9TB1S3SVP6A3SS92V3H25PYLQGFAL29H1-50311?func=full-set-</b>		
01.02.2011 - 28.02.2011	6	0,10 %
01.02.2010 - 28.02.2010	0	0,00 %

