

Website-Nutzung

493 Besuche

Vorherige: 447 (10,29 %)

32,86 % Absprungrate

Vorherige: 34,45 % (-4,62 %)

5.998 Seitenaufrufe

Vorherige: 5.170 (16,02 %)

00:08:16 Durchschn. Besuchszeit auf der Website

Vorherige: 00:07:58 (3,76 %)

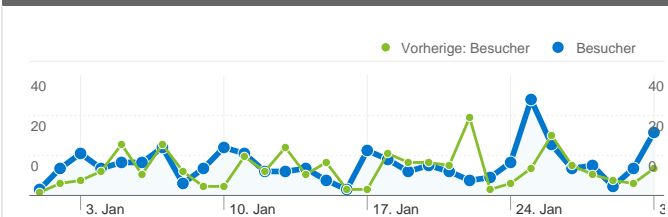
12,17 Seiten/Besuch

Vorherige: 11,57 (5,19 %)

23,53 % % Neue Besuche

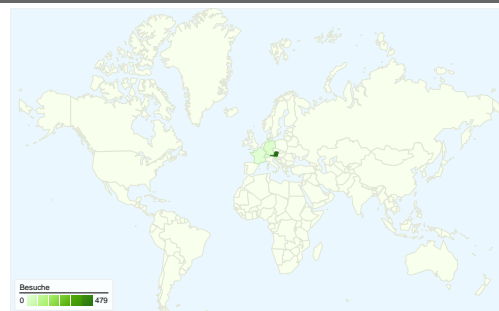
Vorherige: 27,07 % (-13,08 %)

Besucherübersicht

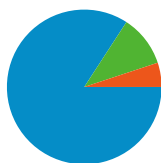


Besucher
185

Karten-Overlay

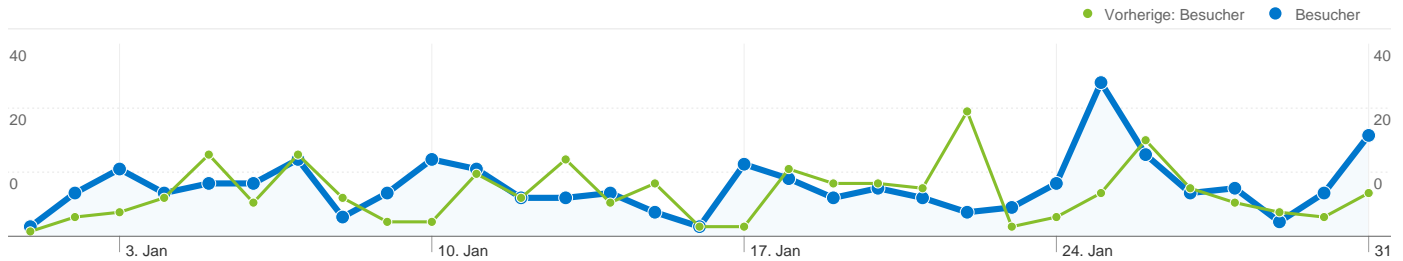


Übersicht über die Zugriffsquellen



- **Verweis-Websites**
415,00 (84,18 %)
- **Direkte Zugriffe**
53,00 (10,75 %)
- **Suchmaschinen**
25,00 (5,07 %)

Content-Übersicht		
Seiten	Seitenaufrufe	% Seitenaufrufe
/F/?local_base=2kalb&func=login		
01.01.2011 - 31.01.2011	638	10,64 %
01.01.2010 - 31.01.2010	650	12,57 %
Änderung in %	-1,85 %	-15,40 %
/F/LCAPPNEFGGQSD2N71QBP66VSHARQC8MBY2KUKEJC		
01.01.2011 - 31.01.2011	14	0,23 %
01.01.2010 - 31.01.2010	0	0,00 %
Änderung in %	100,00 %	100,00 %
/F/LCAPPNEFGGQSD2N71QBP66VSHARQC8MBY2KUKEJC		
01.01.2011 - 31.01.2011	10	0,17 %
01.01.2010 - 31.01.2010	0	0,00 %
Änderung in %	100,00 %	100,00 %
/F/LCAPPNEFGGQSD2N71QBP66VSHARQC8MBY2KUKEJC		
01.01.2011 - 31.01.2011	10	0,17 %
01.01.2010 - 31.01.2010	0	0,00 %
Änderung in %	100,00 %	100,00 %
/F/LCAPPNEFGGQSD2N71QBP66VSHARQC8MBY2KUKEJC		
01.01.2011 - 31.01.2011	10	0,17 %
01.01.2010 - 31.01.2010	0	0,00 %
Änderung in %	100,00 %	100,00 %



185 Personen besuchten diese Website.

493 Besuche

Vorherige: 447 (10,29 %)

185 Absolut eindeutige Besucher

Vorherige: 167 (10,78 %)

5.998 Seitenaufrufe

Vorherige: 5.170 (16,02 %)

12,17 Durchschnittliche Anzahl an Seitenaufrufen

Vorherige: 11,57 (5,19 %)

00:08:16 Besuchszeit auf Website

Vorherige: 00:07:58 (3,76 %)

32,86 % Absprungrate

Vorherige: 34,45 % (-4,62 %)

23,53 % Neue Besuche

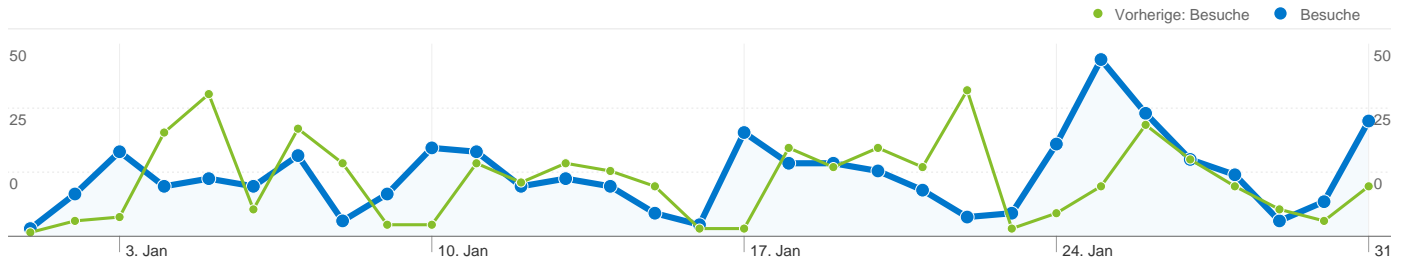
Vorherige: 27,07 % (-13,08 %)

Technische Profile

Browser	Besuche	% Besuche	Verbindungsgeschwindigkeit	Besuche	% Besuche
Internet Explorer			DSL		
01.01.2011 - 31.01.2011	322	65,31 %	01.01.2011 - 31.01.2011	329	66,73 %
01.01.2010 - 31.01.2010	362	80,98 %	01.01.2010 - 31.01.2010	88	19,69 %
Änderung in %	-11,05 %	-19,35 %	Änderung in %	273,86 %	238,98 %
Firefox			Unknown		
01.01.2011 - 31.01.2011	135	27,38 %	01.01.2011 - 31.01.2011	87	17,65 %
01.01.2010 - 31.01.2010	76	17,00 %	01.01.2010 - 31.01.2010	334	74,72 %
Änderung in %	77,63 %	61,06 %	Änderung in %	-73,95 %	-76,38 %
Chrome			T1		
01.01.2011 - 31.01.2011	15	3,04 %	01.01.2011 - 31.01.2011	42	8,52 %
01.01.2010 - 31.01.2010	3	0,67 %	01.01.2010 - 31.01.2010	18	4,03 %

Änderung in %	400,00 %	353,35 %
Safari		
01.01.2011 - 31.01.2011	14	2,84 %
01.01.2010 - 31.01.2010	4	0,89 %
Änderung in %	250,00 %	217,34 %
Opera		
01.01.2011 - 31.01.2011	6	1,22 %
01.01.2010 - 31.01.2010	2	0,45 %
Änderung in %	200,00 %	172,01 %

Änderung in %	133,33 %	111,56 %
Cable		
01.01.2011 - 31.01.2011	34	6,90 %
01.01.2010 - 31.01.2010	5	1,12 %
Änderung in %	580,00 %	516,55 %
Dialup		
01.01.2011 - 31.01.2011	1	0,20 %
01.01.2010 - 31.01.2010	2	0,45 %
Änderung in %	-50,00 %	-54,67 %



Alle Zugriffsquellen haben insgesamt 493 Besuche vermittelt.

10,75 % Direkte Zugriffe

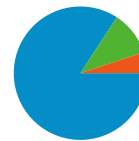
Vorherige: 13,42 % (-19,91 %)

84,18 % Verweis-Websites

Vorherige: 84,56 % (-0,46 %)

5,07 % Suchmaschinen

Vorherige: 2,01 % (151,86 %)



- **Verweis-Websites**
415,00 (84,18 %)
- **Direkte Zugriffe**
53,00 (10,75 %)
- **Suchmaschinen**
25,00 (5,07 %)

Häufigste Zugriffsquellen

Quellen	Besuche	% Besuche	Keywords	Besuche	% Besuche
ph-kaernten.ac.at (referral)			opac.obvsg.at/vbk01		
01.01.2011 - 31.01.2011	375	76,06 %	01.01.2011 - 31.01.2011	3	12,00 %
01.01.2010 - 31.01.2010	240	53,69 %	01.01.2010 - 31.01.2010	2	22,22 %
Änderung in %	56,25 %	41,67 %	Änderung in %	50,00 %	-46,00 %
(direct) ((none))			"alles ist veränderbar!" +kirschner		
01.01.2011 - 31.01.2011	53	10,75 %	01.01.2011 - 31.01.2011	1	4,00 %
01.01.2010 - 31.01.2010	60	13,42 %	01.01.2010 - 31.01.2010	0	0,00 %
Änderung in %	-11,67 %	-19,91 %	Änderung in %	100,00 %	100,00 %
google (organic)			"elternberatung in klasse 4"		
01.01.2011 - 31.01.2011	24	4,87 %	01.01.2011 - 31.01.2011	1	4,00 %
01.01.2010 - 31.01.2010	9	2,01 %	01.01.2010 - 31.01.2010	0	0,00 %
Änderung in %	166,67 %	141,78 %	Änderung in %	100,00 %	100,00 %
aleph20-prod-acc.obvsg.at (referral)			"ideen für ordnung im klassenzimmer"		
01.01.2011 - 31.01.2011	20	4,06 %	01.01.2011 - 31.01.2011	1	4,00 %
01.01.2010 - 31.01.2010	0	0,00 %	01.01.2010 - 31.01.2010	0	0,00 %
Änderung in %	100,00 %	100,00 %	Änderung in %	100,00 %	100,00 %
vbk.ac.at (referral)			"weisl herbert"		
01.01.2011 - 31.01.2011	3	0,61 %	01.01.2011 - 31.01.2011	1	4,00 %
01.01.2010 - 31.01.2010	0	0,00 %	01.01.2010 - 31.01.2010	0	0,00 %

Änderung in %

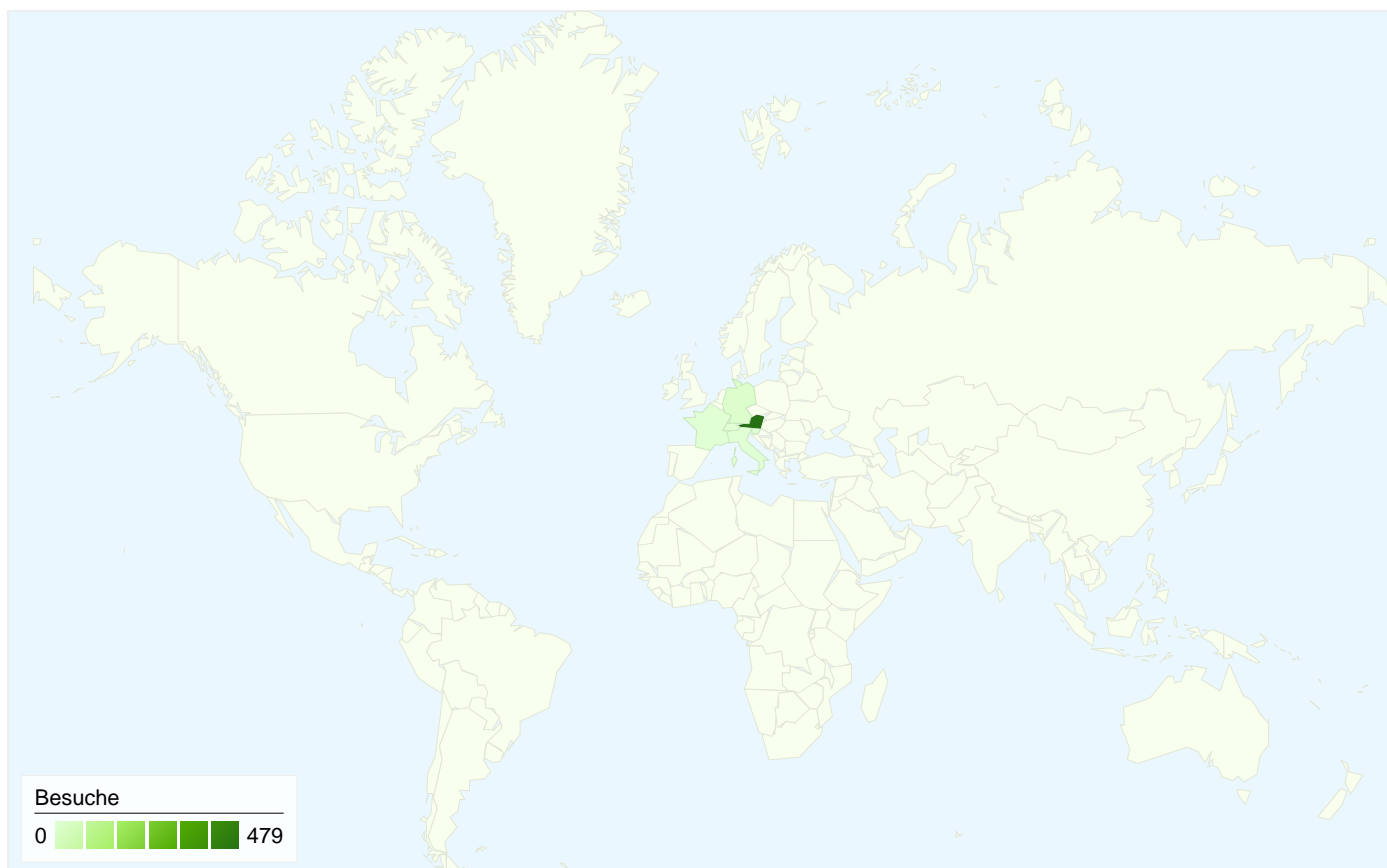
100,00 %

100,00 %

Änderung in %

100,00 %

100,00 %

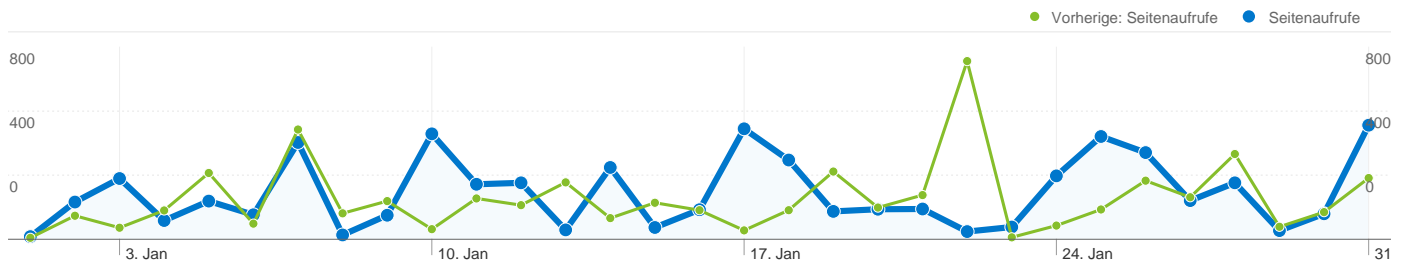


493 Besuche wurden über 6 Länder/Gebiete vermittelt.

Website-Nutzung

Besuche		Seiten/Besuch		Durchschn. Besuchszeit auf der Website		% Neue Besuche		Absprungrate	
493	12,17	00:08:16	23,53 %	32,86 %					
Vorherige: 447 (10,29 %)		Vorherige: 11,57 (5,19 %)		Vorherige: 00:07:58 (3,76 %)		Vorherige: 27,07 % (-13,08 %)		Vorherige: 34,45 % (-4,62 %)	
Land/Gebiet	Besuche	Seiten/Besuch	Durchschn. Besuchszeit auf der Website	% Neue Besuche	Absprungrate				
Austria									
1. Januar 2011 - 31. Januar 2011	479	12,42	00:08:26	21,71 %	32,15 %				
1. Januar 2010 - 31. Januar 2010	441	11,63	00:07:59	26,30 %	34,47 %				
Änderung in %	8,62 %	6,79 %	5,68 %	-17,46 %	-6,72 %				
Germany									
1. Januar 2011 - 31. Januar 2011	11	1,73	00:00:16	81,82 %	72,73 %				
1. Januar 2010 - 31. Januar 2010	3	2,67	00:10:11	66,67 %	33,33 %				
Änderung in %	266,67 %	-35,23 %	-97,44 %	22,73 %	118,18 %				
France									
1. Januar 2011 - 31. Januar 2011	1	3,00	00:00:22	100,00 %	0,00 %				
1. Januar 2010 - 31. Januar 2010	0	0,00	00:00:00	0,00 %	0,00 %				

Änderung in %	100,00 %	100,00 %	100,00 %	100,00 %	0,00 %
Switzerland					
1. Januar 2011 - 31. Januar 2011	1	7,00	00:07:31	100,00 %	0,00 %
1. Januar 2010 - 31. Januar 2010	0	0,00	00:00:00	0,00 %	0,00 %
Änderung in %	100,00 %	100,00 %	100,00 %	100,00 %	0,00 %
Slovenia					
1. Januar 2011 - 31. Januar 2011	1	20,00	00:20:47	100,00 %	0,00 %
1. Januar 2010 - 31. Januar 2010	2	14,50	00:03:17	100,00 %	50,00 %
Änderung in %	-50,00 %	37,93 %	534,61 %	0,00 %	-100,00 %
Italy					
1. Januar 2011 - 31. Januar 2011	0	0,00	00:00:00	0,00 %	0,00 %
1. Januar 2010 - 31. Januar 2010	1	4,00	00:00:58	100,00 %	0,00 %
Änderung in %	-100,00 %	-100,00 %	-100,00 %	-100,00 %	0,00 %
					1-6 von 6



Die Seiten auf dieser Website wurden insgesamt 5.998 Mal angezeigt.

 **5.998 Seitenaufrufe**

Vorherige: 5.170 (16,02 %)

 **5.019 Eindeutige Zugriffe**

Vorherige: 4.247 (18,18 %)

 **32,86 % Absprungrate**

Vorherige: 34,45 % (-4,62 %)

Beliebteste Webseiten

Seiten	Seitenaufrufe	% Seitenaufrufe
/F/?local_base=2kalb&func=login		
01.01.2011 - 31.01.2011	638	10,64 %
01.01.2010 - 31.01.2010	650	12,57 %
Änderung in %	-1,85 %	-15,40 %
/F/LCAPPNEFGGQSD2N71QBP66VSHARQC8MBY2KUKUJJC11C1YJMRPI-12494?func=find-		
01.01.2011 - 31.01.2011	14	0,23 %
01.01.2010 - 31.01.2010	0	0,00 %
Änderung in %	100,00 %	100,00 %
/F/LCAPPNEFGGQSD2N71QBP66VSHARQC8MBY2KUKUJJC11C1YJMRPI-41500?func=short-jump&jump=000031		
01.01.2011 - 31.01.2011	10	0,17 %
01.01.2010 - 31.01.2010	0	0,00 %
Änderung in %	100,00 %	100,00 %
/F/LCAPPNEFGGQSD2N71QBP66VSHARQC8MBY2KUKUJJC11C1YJMRPI-30396?func=short-jump&jump=000011		
01.01.2011 - 31.01.2011	10	0,17 %
01.01.2010 - 31.01.2010	0	0,00 %
Änderung in %	100,00 %	100,00 %
/F/LCAPPNEFGGQSD2N71QBP66VSHARQC8MBY2KUKUJJC11C1YJMRPI-47907?func=short-jump&jump=000061		
01.01.2011 - 31.01.2011	10	0,17 %
01.01.2010 - 31.01.2010	0	0,00 %

