

**Website-Nutzung**

**112 Besuche**

Vorherige: 72 (55,56 %)

**1,79 % Absprungrate**

Vorherige: 8,33 % (-78,57 %)

**1.758 Seitenaufrufe**

Vorherige: 716 (145,53 %)

**00:09:46 Durchschn. Besuchszeit auf der Website**

Vorherige: 00:12:02 (-18,77 %)

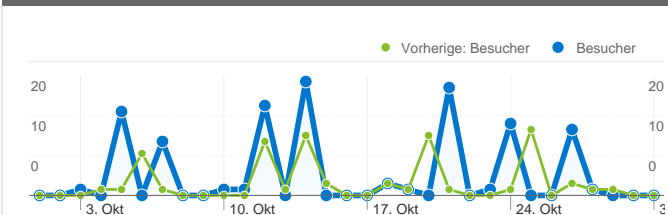
**15,70 Seiten/Besuch**

Vorherige: 9,94 (57,84 %)

**82,14 % % Neue Besuche**

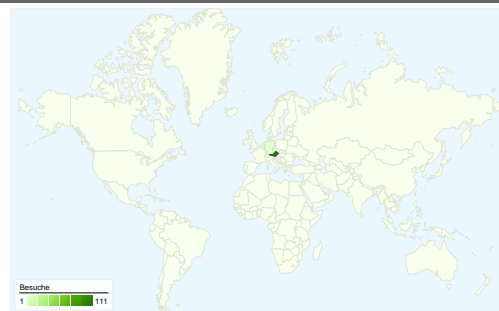
Vorherige: 61,11 % (34,42 %)

**Besucherübersicht**

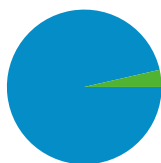


**Besucher**  
**92**

**Karten-Overlay**

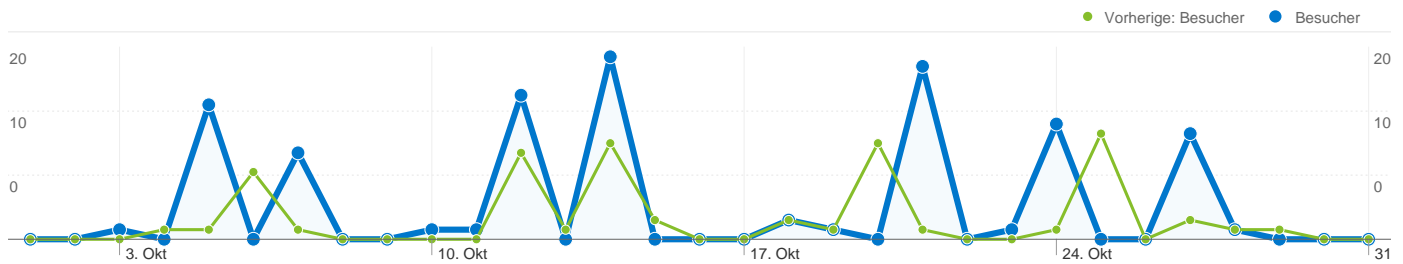


**Übersicht über die Besucherquellen**



- **Verweis-Websites**  
108,00 (96,43 %)
- **Direkte Zugriffe**  
4,00 (3,57 %)

Content-Übersicht		
Seiten	Seitenaufrufe	% Seitenaufrufe
/F/?local_base=2vbdk&func=login		
01.10.2011 - 31.10.2011	31	1,76 %
01.10.2010 - 31.10.2010	29	4,05 %
Änderung in %	6,90 %	-56,46 %
/F/DAHD9PSBE5IQ8978XNXXJPM1HKV9JBL1XYJGHTR5M4		
01.10.2011 - 31.10.2011	11	0,63 %
01.10.2010 - 31.10.2010	0	0,00 %
Änderung in %	100,00 %	100,00 %
/F/DAHD9PSBE5IQ8978XNXXJPM1HKV9JBL1XYJGHTR5M4		
01.10.2011 - 31.10.2011	8	0,46 %
01.10.2010 - 31.10.2010	0	0,00 %
Änderung in %	100,00 %	100,00 %
/F/DAHD9PSBE5IQ8978XNXXJPM1HKV9JBL1XYJGHTR5M4		
01.10.2011 - 31.10.2011	7	0,40 %
01.10.2010 - 31.10.2010	0	0,00 %
Änderung in %	100,00 %	100,00 %
/F/AIIRQY284A1E7RP9AXH68QFI6G9H2JRCPKF9HXX7DDY		
01.10.2011 - 31.10.2011	6	0,34 %
01.10.2010 - 31.10.2010	0	0,00 %
Änderung in %	100,00 %	100,00 %




**92 Personen besuchten diese Website.**

 **112 Besuche**

Vorherige: 72 (55,56 %)

 **92 Absolut eindeutige Besucher**

Vorherige: 46 (100,00 %)

 **1.758 Seitenaufrufe**

Vorherige: 716 (145,53 %)

 **15,70 Durchschnittliche Anzahl an Seitenaufrufen**

Vorherige: 9,94 (57,84 %)

 **00:09:46 Besuchszeit auf Website**

Vorherige: 00:12:02 (-18,77 %)

 **1,79 % Absprungrate**

Vorherige: 8,33 % (-78,57 %)

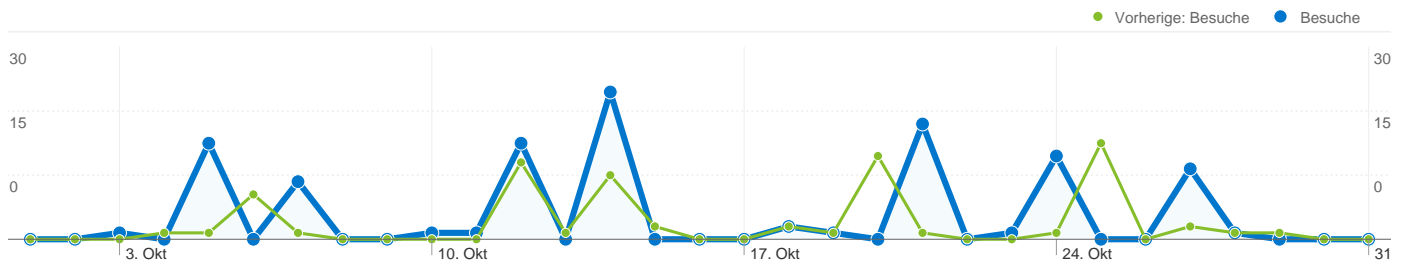
 **82,14 % Neue Besuche**

Vorherige: 61,11 % (34,42 %)

**Technische Profile**

Browser	Besuche	% Besuche
<b>Mozilla</b>		
01.10.2011 - 31.10.2011	99	88,39 %
01.10.2010 - 31.10.2010	53	73,61 %
Änderung in %	86,79 %	20,08 %
<b>Firefox</b>		
01.10.2011 - 31.10.2011	6	5,36 %
01.10.2010 - 31.10.2010	5	6,94 %
Änderung in %	20,00 %	-22,86 %
<b>Internet Explorer</b>		
01.10.2011 - 31.10.2011	5	4,46 %
01.10.2010 - 31.10.2010	12	16,67 %

Änderung in %	-58,33 %	-73,21 %
Safari		
01.10.2011 - 31.10.2011	1	0,89 %
01.10.2010 - 31.10.2010	1	1,39 %
Änderung in %	0,00 %	-35,71 %
Konqueror		
01.10.2011 - 31.10.2011	1	0,89 %
01.10.2010 - 31.10.2010	0	0,00 %
Änderung in %	100,00 %	100,00 %



**Alle Besucherquellen haben insgesamt 112 Besuche vermittelt.**

**3,57 % Direkte Zugriffe**

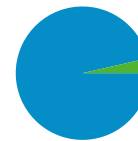
Vorherige: 1,39 % (157,14 %)

**96,43 % Verweis-Websites**

Vorherige: 98,61 % (-2,21 %)

**0,00 % Suchmaschinen**

Vorherige: 0,00 % (0,00 %)



**Verweis-Websites**  
108,00 (96,43 %)

**Direkte Zugriffe**  
4,00 (3,57 %)

## Häufigste Besucherquellen

Quellen	Besuche	% Besuche
phwien.ac.at (referral)		
01.10.2011 - 31.10.2011	102	91,07 %
01.10.2010 - 31.10.2010	60	83,33 %
Änderung in %	70,00 %	9,29 %
(direct) ((none))		
01.10.2011 - 31.10.2011	4	3,57 %
01.10.2010 - 31.10.2010	1	1,39 %
Änderung in %	300,00 %	157,14 %
ph-kaernten.ac.at (referral)		
01.10.2011 - 31.10.2011	3	2,68 %
01.10.2010 - 31.10.2010	3	4,17 %
Änderung in %	0,00 %	-35,71 %
search.obvsg.at (referral)		
01.10.2011 - 31.10.2011	1	0,89 %
01.10.2010 - 31.10.2010	0	0,00 %
Änderung in %	100,00 %	100,00 %
studienbibliothek.tsn.at (referral)		
01.10.2011 - 31.10.2011	1	0,89 %
01.10.2010 - 31.10.2010	0	0,00 %

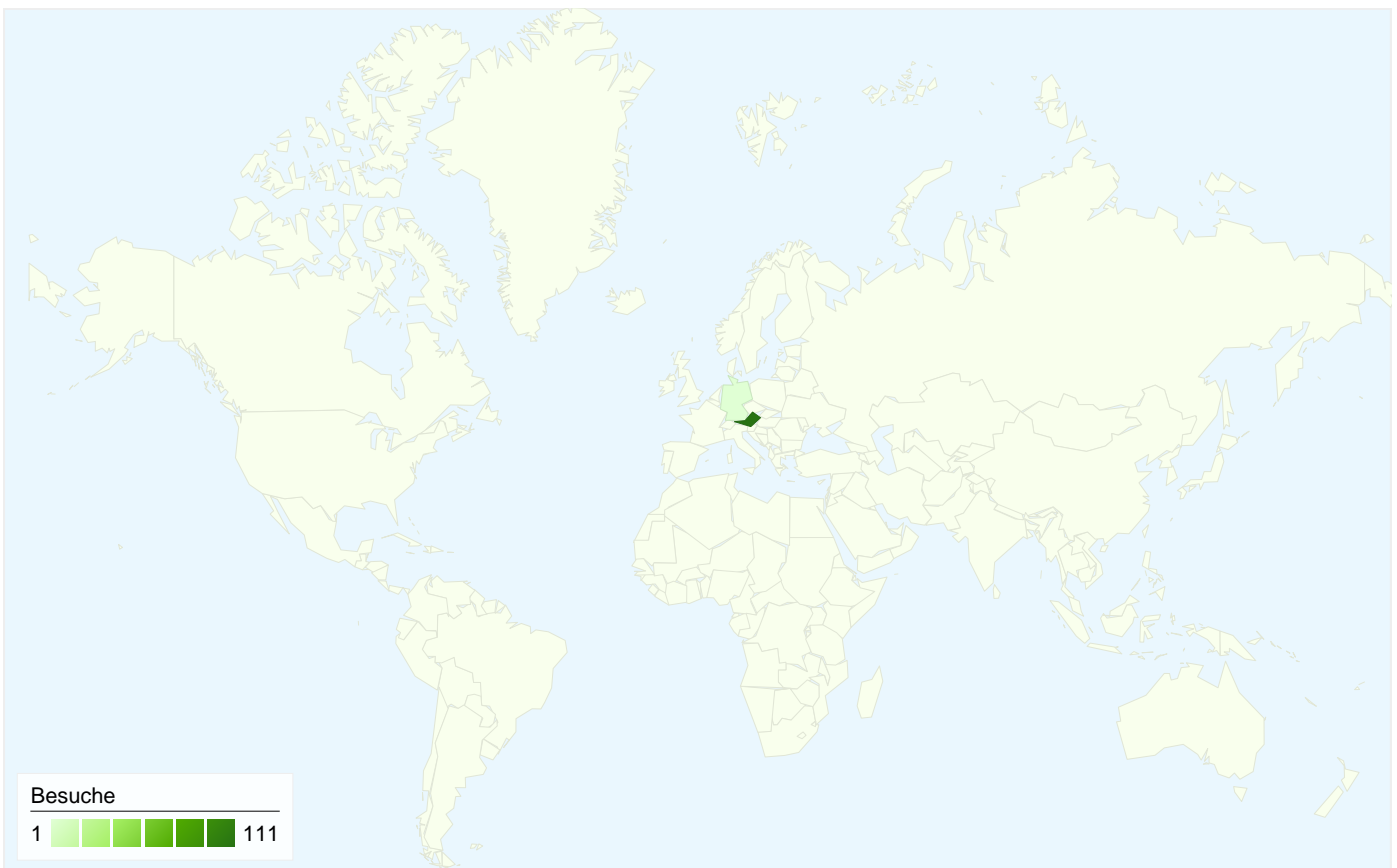
Keywords	Besuche	% Besuche
Für diese Ansicht gibt es keine Daten.		

Änderung in %

100,00 %

100,00 %

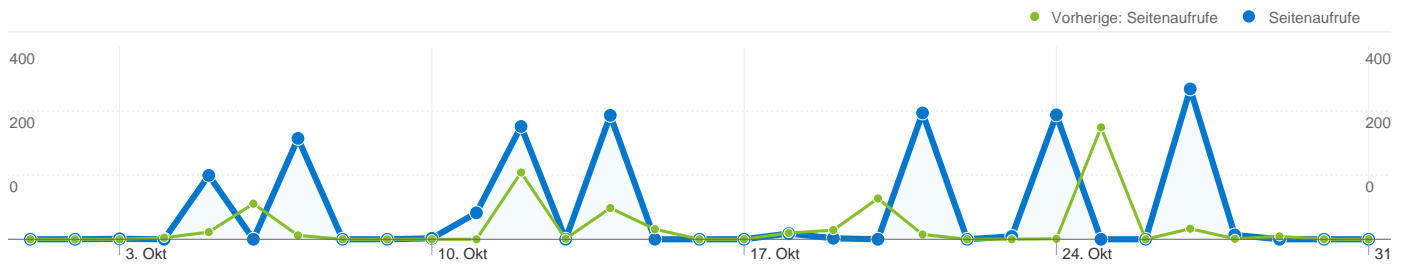
---



**112 Besuche wurden über 2 Länder/Gebiete vermittelt.**

Website-Nutzung

Besuche		Seiten/Besuch		Durchschn. Besuchszeit auf der Website		% Neue Besuche		Absprungrate	
<b>112</b>	<b>15,70</b>	<b>00:09:46</b>	<b>82,14 %</b>	<b>1,79 %</b>					
Vorherige: 72 (55,56 %)	Vorherige: 9,94 (57,84 %)	Vorherige: 00:12:02 (-18,77 %)	Vorherige: 61,11 % (34,42 %)	Vorherige: 8,33 % (-78,57 %)					
Land/Gebiet	Besuche	Seiten/Besuch	Durchschn. Besuchszeit auf der Website	% Neue Besuche	Absprungrate				
<b>Austria</b>									
1. Oktober 2011 - 31. Oktober 2011	111	15,82	00:09:50	81,98 %	1,80 %				
1. Oktober 2010 - 31. Oktober 2010	71	9,87	00:11:52	60,56 %	8,45 %				
Änderung in %	56,34 %	60,23 %	-17,03 %	35,37 %	-78,68 %				
<b>Germany</b>									
1. Oktober 2011 - 31. Oktober 2011	1	2,00	00:01:51	100,00 %	0,00 %				
1. Oktober 2010 - 31. Oktober 2010	1	15,00	00:23:49	100,00 %	0,00 %				
Änderung in %	0,00 %	-86,67 %	-92,23 %	0,00 %	0,00 %				



**Die Seiten auf dieser Website wurden insgesamt 1.758 Mal angezeigt.**

 **1.758 Seitenaufrufe**

Vorherige: 716 (145,53 %)

 **1.407 Eindeutige Zugriffe**

Vorherige: 616 (128,41 %)

 **1,79 % Absprungrate**

Vorherige: 8,33 % (-78,57 %)

## Beliebteste Webseiten

Seiten	Seitenaufrufe	% Seitenaufrufe
<b>/F/?local_base=2vbdk&amp;func=login</b>		
01.10.2011 - 31.10.2011	31	1,76 %
01.10.2010 - 31.10.2010	29	4,05 %
Änderung in %	6,90 %	-56,46 %
<b>/F/DAHD9PSBE5IQ8978XNXXJPM1HKV9JBL1XYJGHTR5M41LY2DFSP-47233?func=short-jump&amp;jump=000031</b>		
01.10.2011 - 31.10.2011	11	0,63 %
01.10.2010 - 31.10.2010	0	0,00 %
Änderung in %	100,00 %	100,00 %
<b>/F/DAHD9PSBE5IQ8978XNXXJPM1HKV9JBL1XYJGHTR5M41LY2DFSP-09074?func=short-jump&amp;jump=000011</b>		
01.10.2011 - 31.10.2011	8	0,46 %
01.10.2010 - 31.10.2010	0	0,00 %
Änderung in %	100,00 %	100,00 %
<b>/F/DAHD9PSBE5IQ8978XNXXJPM1HKV9JBL1XYJGHTR5M41LY2DFSP-20942?func=short-jump&amp;jump=000021</b>		
01.10.2011 - 31.10.2011	7	0,40 %
01.10.2010 - 31.10.2010	0	0,00 %
Änderung in %	100,00 %	100,00 %
<b>/F/AIIRQY284A1E7RP9AXH68QFI6G9H2JRCPKF9HXX7DDYMR7FN25-99312?func=find-b-0</b>		
01.10.2011 - 31.10.2011	6	0,34 %
01.10.2010 - 31.10.2010	0	0,00 %



