

Website-Nutzung

10 Besuche

Vorherige: 3 (233,33 %)

70,00 % Absprungrate

Vorherige: 66,67 % (5,00 %)

56 Seitenaufrufe

Vorherige: 8 (600,00 %)

00:04:35 Durchschn. Besuchszeit auf der Website

Vorherige: 00:00:30 (806,26 %)

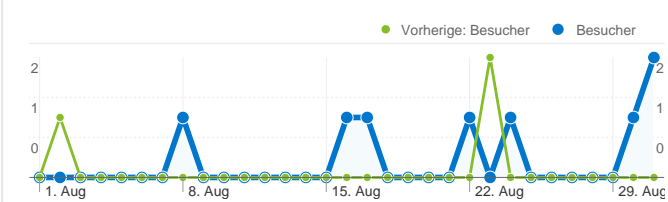
5,60 Seiten/Besuch

Vorherige: 2,67 (110,00 %)

40,00 % % Neue Besuche

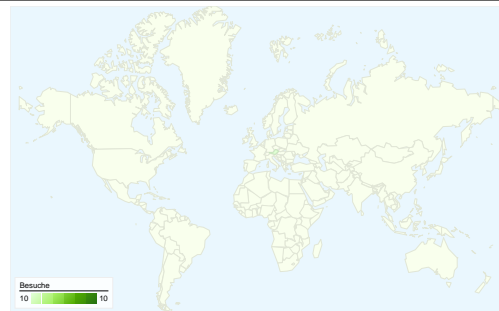
Vorherige: 66,67 % (-40,00 %)

Besucherübersicht

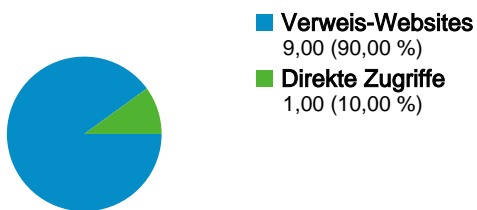


Besucher
6

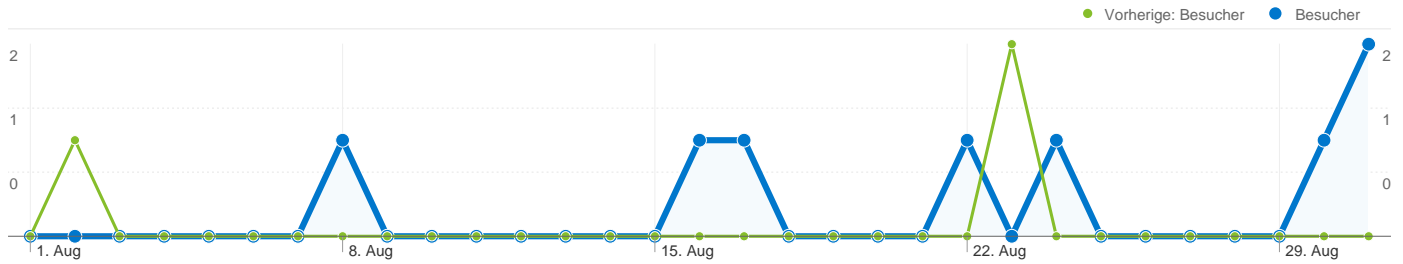
Karten-Overlay



Übersicht über die Besucherquellen



Content-Übersicht		
Seiten	Seitenaufrufe	% Seitenaufrufe
/F/?local_base=2vbdk&func=login		
01.08.2011 - 31.08.2011	8	14,29 %
01.08.2010 - 31.08.2010	2	25,00 %
Änderung in %	300,00 %	-42,86 %
/F/?func=find-b-0&local_base=2vbdk		
01.08.2011 - 31.08.2011	3	5,36 %
01.08.2010 - 31.08.2010	1	12,50 %
Änderung in %	200,00 %	-57,14 %
/F/DX2B1NH7RJFCMS6SFCUGP712YA42D9QK7GPM5RTK4		
01.08.2011 - 31.08.2011	1	1,79 %
01.08.2010 - 31.08.2010	0	0,00 %
Änderung in %	100,00 %	100,00 %
/F/DX2B1NH7RJFCMS6SFCUGP712YA42D9QK7GPM5RTK4		
01.08.2011 - 31.08.2011	1	1,79 %
01.08.2010 - 31.08.2010	0	0,00 %
Änderung in %	100,00 %	100,00 %
/F/PCLJVIJHQACH491P6LFSQV33M8DE54GVK9FAN656A3		
01.08.2011 - 31.08.2011	1	1,79 %
01.08.2010 - 31.08.2010	0	0,00 %
Änderung in %	100,00 %	100,00 %



6 Personen besuchten diese Website.

10 Besuche

Vorherige: 3 (233,33 %)

6 Absolut eindeutige Besucher

Vorherige: 2 (200,00 %)

56 Seitenaufrufe

Vorherige: 8 (600,00 %)

5,60 Durchschnittliche Anzahl an Seitenaufrufen

Vorherige: 2,67 (110,00 %)

00:04:35 Besuchszeit auf Website

Vorherige: 00:00:30 (806,26 %)

70,00 % Absprungrate

Vorherige: 66,67 % (5,00 %)

40,00 % Neue Besuche

Vorherige: 66,67 % (-40,00 %)

Technische Profile

Browser	Besuche	% Besuche	Verbindungsgeschwindigkeit	Besuche	% Besuche
Opera			Unknown		
01.08.2011 - 31.08.2011	5	50,00 %	01.08.2011 - 31.08.2011	10	100,00 %
01.08.2010 - 31.08.2010	1	33,33 %	01.08.2010 - 31.08.2010	0	0,00 %
Änderung in %	400,00 %	50,00 %	Änderung in %	100,00 %	100,00 %
Firefox			DSL		
01.08.2011 - 31.08.2011	3	30,00 %	01.08.2011 - 31.08.2011	0	0,00 %
01.08.2010 - 31.08.2010	1	33,33 %	01.08.2010 - 31.08.2010	2	66,67 %
Änderung in %	200,00 %	-10,00 %	Änderung in %	-100,00 %	-100,00 %
Internet Explorer			T1		
01.08.2011 - 31.08.2011	2	20,00 %	01.08.2011 - 31.08.2011	0	0,00 %
01.08.2010 - 31.08.2010	1	33,33 %	01.08.2010 - 31.08.2010	1	33,33 %

Änderung in %

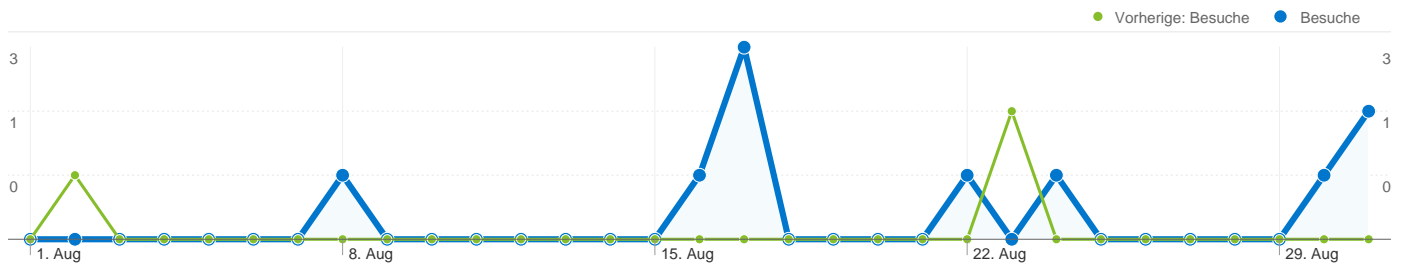
100,00 %

-40,00 %

Änderung in %

-100,00 %

-100,00 %



Alle Besucherquellen haben insgesamt 10 Besuche vermittelt.

10,00 % Direkte Zugriffe

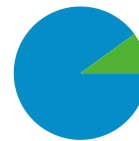
Vorherige: 33,33 % (-70,00 %)

90,00 % Verweis-Websites

Vorherige: 66,67 % (35,00 %)

0,00 % Suchmaschinen

Vorherige: 0,00 % (0,00 %)



Häufigste Besucherquellen

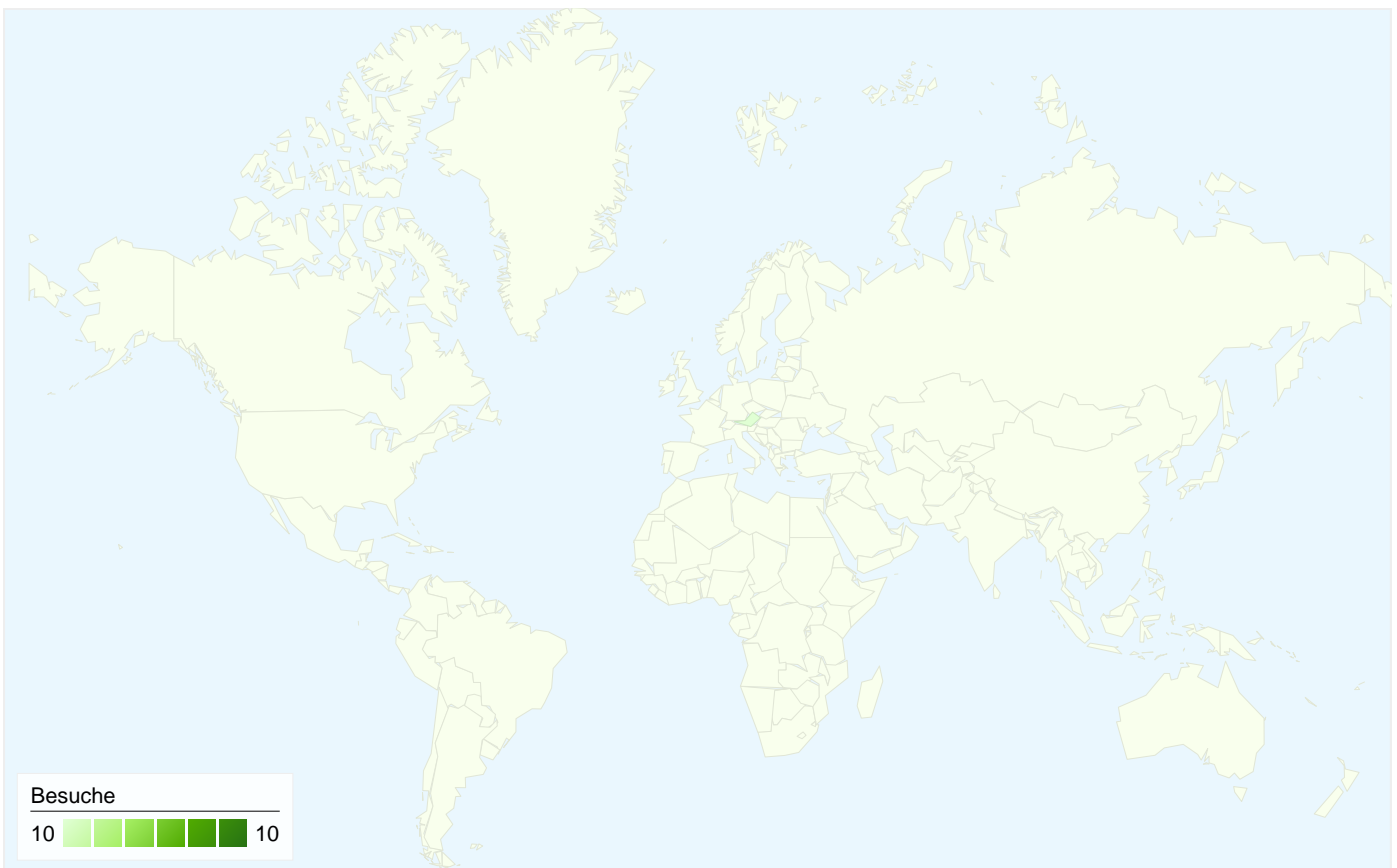
Quellen	Besuche	% Besuche
ph-kaernten.ac.at (referral)		
01.08.2011 - 31.08.2011	7	70,00 %
01.08.2010 - 31.08.2010	1	33,33 %
Änderung in %	600,00 %	110,00 %
(direct) ((none))		
01.08.2011 - 31.08.2011	1	10,00 %
01.08.2010 - 31.08.2010	1	33,33 %
Änderung in %	0,00 %	-70,00 %
pbn.lsr-noe.gv.at (referral)		
01.08.2011 - 31.08.2011	1	10,00 %
01.08.2010 - 31.08.2010	0	0,00 %
Änderung in %	100,00 %	100,00 %
vbk.ac.at (referral)		
01.08.2011 - 31.08.2011	1	10,00 %
01.08.2010 - 31.08.2010	0	0,00 %
Änderung in %	100,00 %	100,00 %
htl-hl.ac.at (referral)		
01.08.2011 - 31.08.2011	0	0,00 %
01.08.2010 - 31.08.2010	1	33,33 %

Keywords	Besuche	% Besuche
Für diese Ansicht gibt es keine Daten.		

Änderung in %

-100,00 %

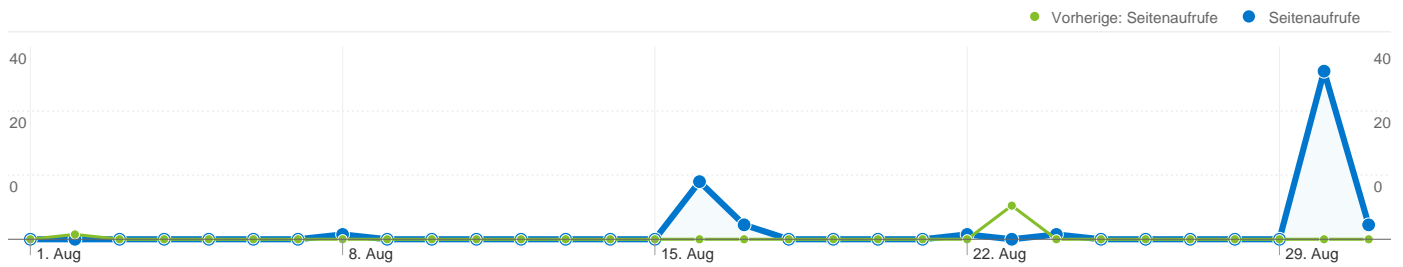
-100,00 %



10 Besuche wurden über 1 Länder/Gebiete vermittelt.

Website-Nutzung

Besuche 10 Vorherige: 3 (233,33 %)	Seiten/Besuch 5,60 Vorherige: 2,67 (110,00 %)	Durchschn. Besuchszeit auf der Website 00:04:35 Vorherige: 00:00:30 (806,26 %)	% Neue Besuche 40,00 % Vorherige: 66,67 % (-40,00 %)	Absprungrate 70,00 % Vorherige: 66,67 % (5,00 %)	
Land/Gebiet	Besuche	Seiten/Besuch	Durchschn. Besuchszeit auf der Website	% Neue Besuche	Absprungrate
Austria					
1. August 2011 - 31. August 2011	10	5,60	00:04:35	40,00 %	70,00 %
1. August 2010 - 31. August 2010	3	2,67	00:00:30	66,67 %	66,67 %
Änderung in %	233,33 %	110,00 %	806,26 %	-40,00 %	5,00 %



Die Seiten auf dieser Website wurden insgesamt 56 Mal angezeigt.

 **56 Seitenaufrufe**

Vorherige: 8 (600,00 %)

 **56 Eindeutige Zugriffe**

Vorherige: 8 (600,00 %)

 **70,00 % Absprungrate**

Vorherige: 66,67 % (5,00 %)

Beliebteste Webseiten

Seiten	Seitenaufrufe	% Seitenaufrufe
/F/?local_base=2vbdk&func=login		
01.08.2011 - 31.08.2011	8	14,29 %
01.08.2010 - 31.08.2010	2	25,00 %
Änderung in %	300,00 %	-42,86 %
/F/?func=find-b-0&local_base=2vbdk		
01.08.2011 - 31.08.2011	3	5,36 %
01.08.2010 - 31.08.2010	1	12,50 %
Änderung in %	200,00 %	-57,14 %
/F/DX2B1NH7RJFCMS6SFCUGP712YA42D9QK7GPM5RTK46YDCQGCQL-59186?func=find-		
01.08.2011 - 31.08.2011	1	1,79 %
01.08.2010 - 31.08.2010	0	0,00 %
Änderung in %	100,00 %	100,00 %
/F/DX2B1NH7RJFCMS6SFCUGP712YA42D9QK7GPM5RTK46YDCQGCQL-60027?func=find-b-0		
01.08.2011 - 31.08.2011	1	1,79 %
01.08.2010 - 31.08.2010	0	0,00 %
Änderung in %	100,00 %	100,00 %
/F/PCLJVIJHQACH491P6LFSQV33M8DE54GVK9FAN656A3G5754D51-73741?func=find-		
01.08.2011 - 31.08.2011	1	1,79 %
01.08.2010 - 31.08.2010	0	0,00 %

