

Website-Nutzung

7 Besuche

Vorherige: 6 (16,67 %)

28,57 % Absprungrate

Vorherige: 0,00 % (0,00 %)

206 Seitenaufrufe

Vorherige: 74 (178,38 %)

00:08:31 Durchschn. Besuchszeit auf der Website

Vorherige: 00:26:45 (-68,16 %)

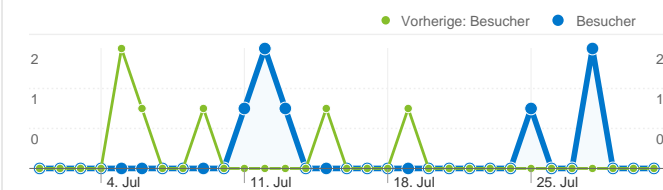
29,43 Seiten/Besuch

Vorherige: 12,33 (138,61 %)

42,86 % % Neue Besuche

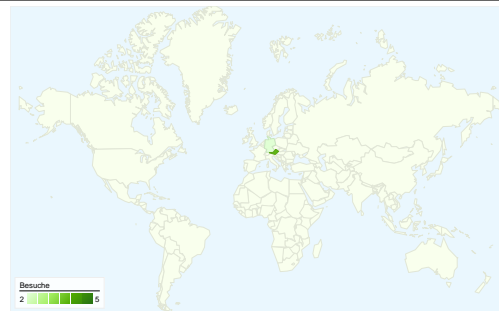
Vorherige: 0,00 % (0,00 %)

Besucherübersicht

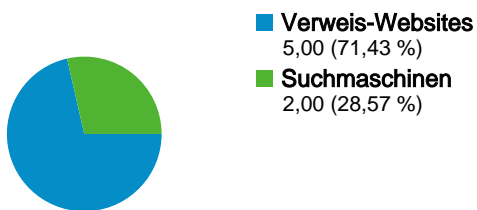


Besucher
3

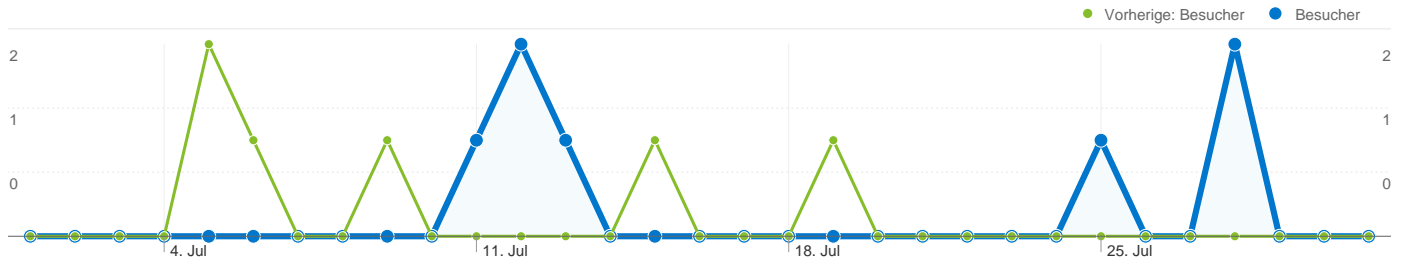
Karten-Overlay



Übersicht über die Besucherquellen



Content-Übersicht		
Seiten	Seitenaufrufe	% Seitenaufrufe
/F/?local_base=2vbdk&func=login		
01.07.2011 - 31.07.2011	7	3,40 %
01.07.2010 - 31.07.2010	5	6,76 %
Änderung in %	40,00 %	-49,71 %
/F/JMJMINQQUD189I96NHGLK385CQFCRB7SVMPEU8NGP		
01.07.2011 - 31.07.2011	4	1,94 %
01.07.2010 - 31.07.2010	0	0,00 %
Änderung in %	100,00 %	100,00 %
/F/GKP739R3G2Y78BA2BIIQAPIHLBFALMI3FNA398DK7IEP		
01.07.2011 - 31.07.2011	3	1,46 %
01.07.2010 - 31.07.2010	0	0,00 %
Änderung in %	100,00 %	100,00 %
/F/JMJMINQQUD189I96NHGLK385CQFCRB7SVMPEU8NGP		
01.07.2011 - 31.07.2011	3	1,46 %
01.07.2010 - 31.07.2010	0	0,00 %
Änderung in %	100,00 %	100,00 %
/F/GKP739R3G2Y78BA2BIIQAPIHLBFALMI3FNA398DK7IEP		
01.07.2011 - 31.07.2011	3	1,46 %
01.07.2010 - 31.07.2010	0	0,00 %
Änderung in %	100,00 %	100,00 %



3 Personen besuchten diese Website.

7 Besuche

Vorherige: 6 (16,67 %)

3 Absolut eindeutige Besucher

Vorherige: 2 (50,00 %)

206 Seitenaufrufe

Vorherige: 74 (178,38 %)

29,43 Durchschnittliche Anzahl an Seitenaufrufen

Vorherige: 12,33 (138,61 %)

00:08:31 Besuchszeit auf Website

Vorherige: 00:26:45 (-68,16 %)

28,57 % Absprungrate

Vorherige: 0,00 % (0,00 %)

42,86 % Neue Besuche

Vorherige: 0,00 % (0,00 %)

Technische Profile

Browser	Besuche	% Besuche	Verbindungsgeschwindigkeit	Besuche	% Besuche
Internet Explorer			Unknown		
01.07.2011 - 31.07.2011	4	57,14 %	01.07.2011 - 31.07.2011	7	100,00 %
01.07.2010 - 31.07.2010	1	16,67 %	01.07.2010 - 31.07.2010	2	33,33 %
Änderung in %	300,00 %	242,86 %	Änderung in %	250,00 %	200,00 %
Firefox			DSL		
01.07.2011 - 31.07.2011	3	42,86 %	01.07.2011 - 31.07.2011	0	0,00 %
01.07.2010 - 31.07.2010	4	66,67 %	01.07.2010 - 31.07.2010	3	50,00 %
Änderung in %	-25,00 %	-35,71 %	Änderung in %	-100,00 %	-100,00 %
Safari			T1		
01.07.2011 - 31.07.2011	0	0,00 %	01.07.2011 - 31.07.2011	0	0,00 %
01.07.2010 - 31.07.2010	1	16,67 %	01.07.2010 - 31.07.2010	1	16,67 %

Änderung in %

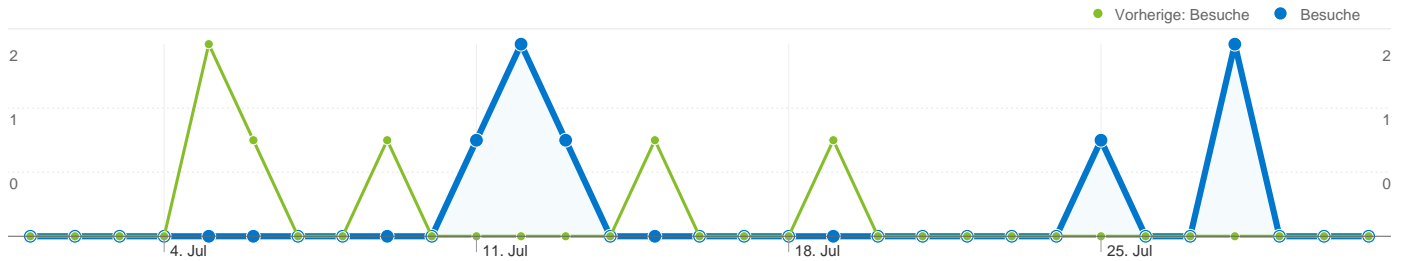
-100,00 %

-100,00 %

Änderung in %

-100,00 %

-100,00 %



Alle Besucherquellen haben insgesamt 7 Besuche vermittelt.

0,00 % Direkte Zugriffe

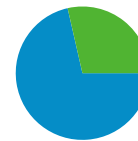
Vorherige: 0,00 % (0,00 %)

71,43 % Verweis-Websites

Vorherige: 100,00 % (-28,57 %)

28,57 % Suchmaschinen

Vorherige: 0,00 % (0,00 %)



Häufigste Besucherquellen

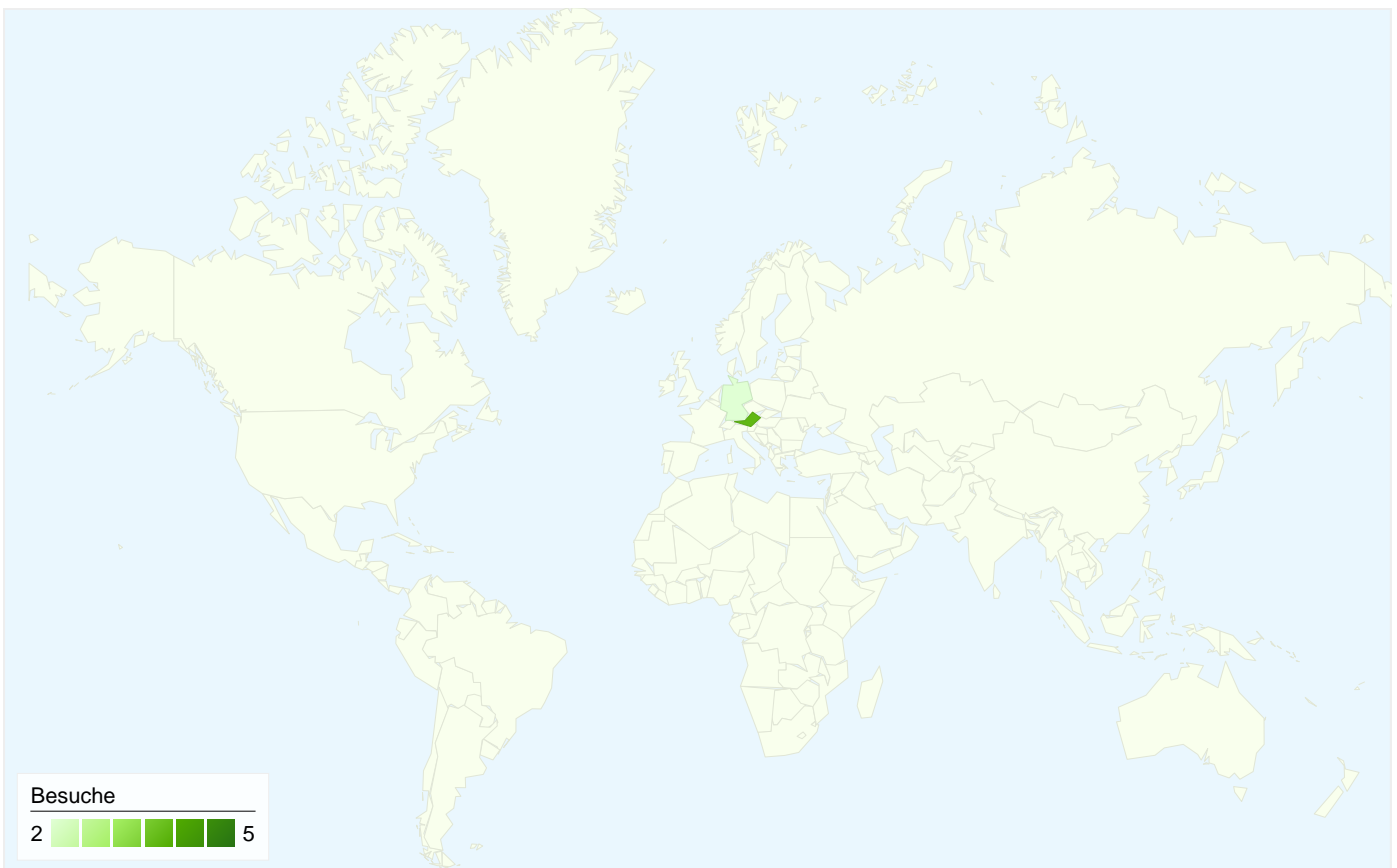
Quellen	Besuche	% Besuche
fachportal-paedagogik.de (referral)		
01.07.2011 - 31.07.2011	2	28,57 %
01.07.2010 - 31.07.2010	0	0,00 %
Änderung in %	100,00 %	100,00 %
bibliothek.ph-noe.ac.at (referral)		
01.07.2011 - 31.07.2011	1	14,29 %
01.07.2010 - 31.07.2010	0	0,00 %
Änderung in %	100,00 %	100,00 %
google (organic)		
01.07.2011 - 31.07.2011	1	14,29 %
01.07.2010 - 31.07.2010	0	0,00 %
Änderung in %	100,00 %	100,00 %
phwien.ac.at (referral)		
01.07.2011 - 31.07.2011	1	14,29 %
01.07.2010 - 31.07.2010	1	16,67 %
Änderung in %	0,00 %	-14,29 %
search (organic)		
01.07.2011 - 31.07.2011	1	14,29 %
01.07.2010 - 31.07.2010	0	0,00 %

Keywords	Besuche	% Besuche
phbaden bibliothek		
01.07.2011 - 31.07.2011	2	100,00 %
01.07.2010 - 31.07.2010	0	0,00 %
Änderung in %	100,00 %	100,00 %

Änderung in %

100,00 %

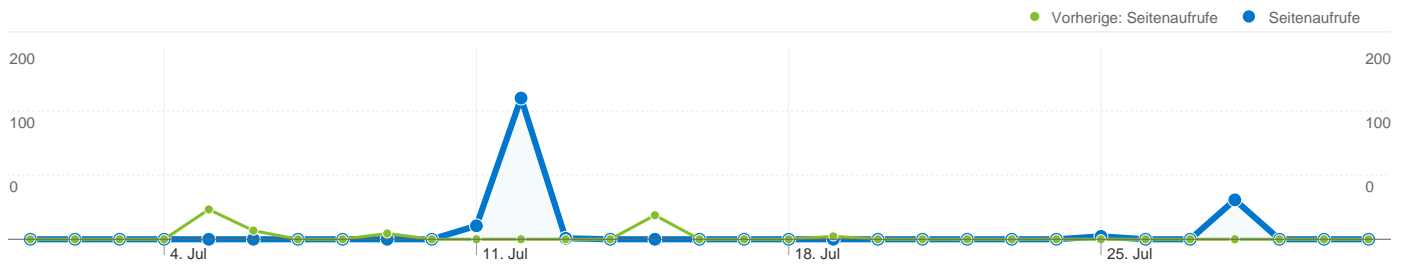
100,00 %



7 Besuche wurden über 2 Länder/Gebiete vermittelt.

Website-Nutzung

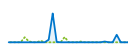
Land/Gebiet	Besuche	Seiten/Besuch	Durchschn. Besuchszeit auf der Website	% Neue Besuche	Absprungrate
Besuche 7 Vorherige: 6 (16,67 %)					
Seiten/Besuch 29,43 Vorherige: 12,33 (138,61 %)					
Durchschn. Besuchszeit auf der Website 00:08:31 Vorherige: 00:26:45 (-68,16 %)					
% Neue Besuche 42,86 % Vorherige: 0,00 % (100,00 %)					
Absprungrate 28,57 % Vorherige: 0,00 % (100,00 %)					
Land/Gebiet	Besuche	Seiten/Besuch	Durchschn. Besuchszeit auf der Website	% Neue Besuche	Absprungrate
Austria					
1. Juli 2011 - 31. Juli 2011	5	37,40	00:10:44	20,00 %	20,00 %
1. Juli 2010 - 31. Juli 2010	6	12,33	00:26:45	0,00 %	0,00 %
Änderung in %	-16,67 %	203,24 %	-59,87 %	100,00 %	100,00 %
Germany					
1. Juli 2011 - 31. Juli 2011	2	9,50	00:02:59	100,00 %	50,00 %
1. Juli 2010 - 31. Juli 2010	0	0,00	00:00:00	0,00 %	0,00 %
Änderung in %	100,00 %	100,00 %	100,00 %	100,00 %	100,00 %



Die Seiten auf dieser Website wurden insgesamt 206 Mal angezeigt.

 **206 Seitenaufrufe**

Vorherige: 74 (178,38 %)

 **159 Eindeutige Zugriffe**

Vorherige: 54 (194,44 %)

 **28,57 % Absprungrate**

Vorherige: 0,00 % (0,00 %)

Beliebteste Webseiten

Seiten	Seitenaufrufe	% Seitenaufrufe
/F/?local_base=2vbdk&func=login		
01.07.2011 - 31.07.2011	7	3,40 %
01.07.2010 - 31.07.2010	5	6,76 %
Änderung in %	40,00 %	-49,71 %
/F/JMJMINQQUD189I96NHGLK385CQFCRB7SVMPEU8NGP697BIMY2Q-70043?func=short-jump&jump=000085		
01.07.2011 - 31.07.2011	4	1,94 %
01.07.2010 - 31.07.2010	0	0,00 %
Änderung in %	100,00 %	100,00 %
/F/GKP739R3G2Y78BA2BIIQAPIHLBFALMI3FNA398DK7IEPQT8TB3-22641?func=short-jump&jump=000021		
01.07.2011 - 31.07.2011	3	1,46 %
01.07.2010 - 31.07.2010	0	0,00 %
Änderung in %	100,00 %	100,00 %
/F/JMJMINQQUD189I96NHGLK385CQFCRB7SVMPEU8NGP697BIMY2Q-67862?func=find-b-0		
01.07.2011 - 31.07.2011	3	1,46 %
01.07.2010 - 31.07.2010	0	0,00 %
Änderung in %	100,00 %	100,00 %
/F/GKP739R3G2Y78BA2BIIQAPIHLBFALMI3FNA398DK7IEPQT8TB3-23442?func=short-jump&jump=000031		
01.07.2011 - 31.07.2011	3	1,46 %
01.07.2010 - 31.07.2010	0	0,00 %

