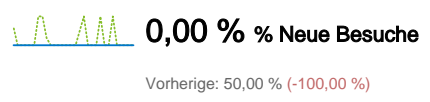
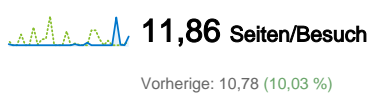
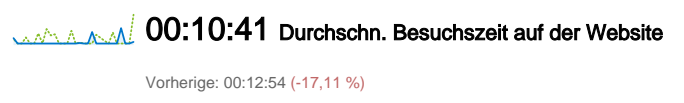
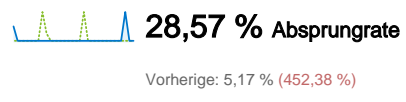
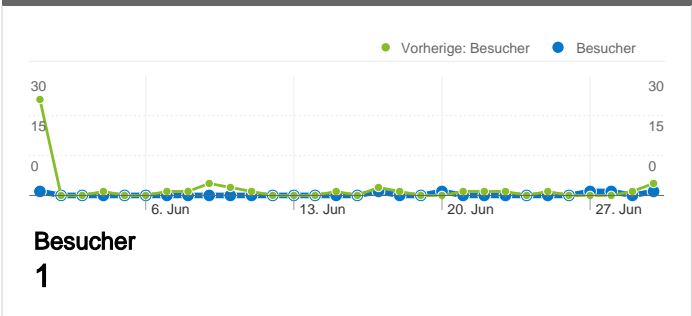


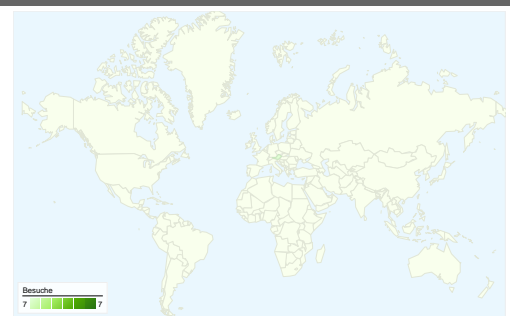
Website-Nutzung



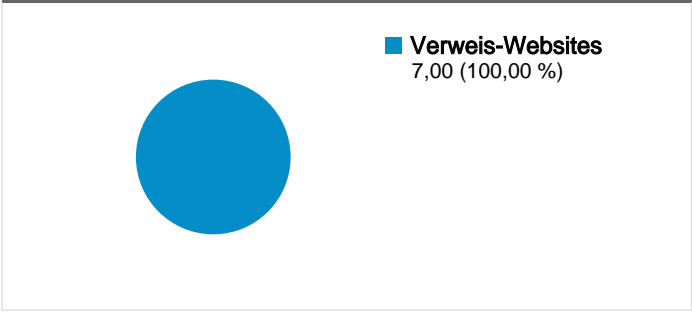
Besucherübersicht



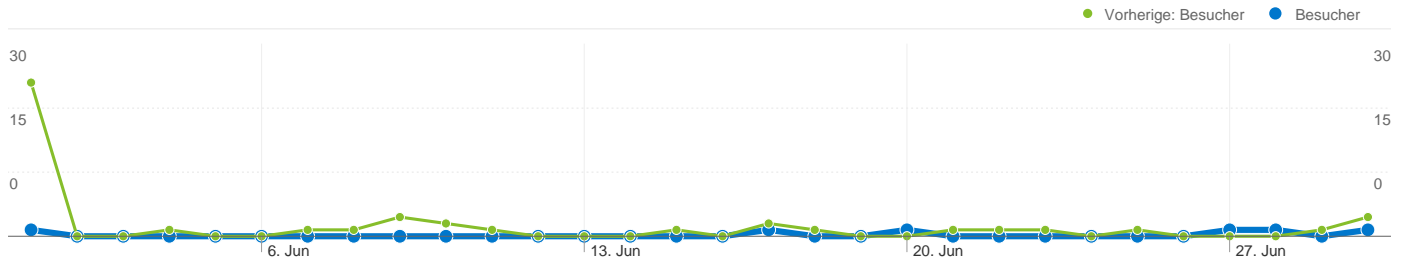
Karten-Overlay



Übersicht über die Besucherquellen



Content-Übersicht		
Seiten	Seitenaufrufe	% Seitenaufrufe
/F/?local_base=2vbd&func=login		
01.06.2011 - 30.06.2011	6	7,23 %
01.06.2010 - 30.06.2010	25	4,00 %
Änderung in %	-76,00 %	80,72 %
/F/CT3MK795ARGDBMV2F3334R7TICRTASP3VBHNQPAKQ		
01.06.2011 - 30.06.2011	5	6,02 %
01.06.2010 - 30.06.2010	0	0,00 %
Änderung in %	100,00 %	100,00 %
/F/IAHJBJ1UNF5F7XXQVA63I832J3UGJP31SBRL1R27I5HR1		
01.06.2011 - 30.06.2011	2	2,41 %
01.06.2010 - 30.06.2010	0	0,00 %
Änderung in %	100,00 %	100,00 %
/F/IAHJBJ1UNF5F7XXQVA63I832J3UGJP31SBRL1R27I5HR1		
01.06.2011 - 30.06.2011	2	2,41 %
01.06.2010 - 30.06.2010	0	0,00 %
Änderung in %	100,00 %	100,00 %
/F/CT3MK795ARGDBMV2F3334R7TICRTASP3VBHNQPAKQ		
01.06.2011 - 30.06.2011	2	2,41 %
01.06.2010 - 30.06.2010	0	0,00 %
Änderung in %	100,00 %	100,00 %



1 Personen besuchten diese Website.

7 Besuche

Vorherige: 58 (-87,93 %)

1 Absolut eindeutige Besucher

Vorherige: 32 (-96,88 %)

83 Seitenaufrufe

Vorherige: 625 (-86,72 %)

11,86 Durchschnittliche Anzahl an Seitenaufrufen

Vorherige: 10,78 (10,03 %)

00:10:41 Besuchszeit auf Website

Vorherige: 00:12:54 (-17,11 %)

28,57 % Absprungrate

Vorherige: 5,17 % (452,38 %)

0,00 % Neue Besuche

Vorherige: 50,00 % (-100,00 %)

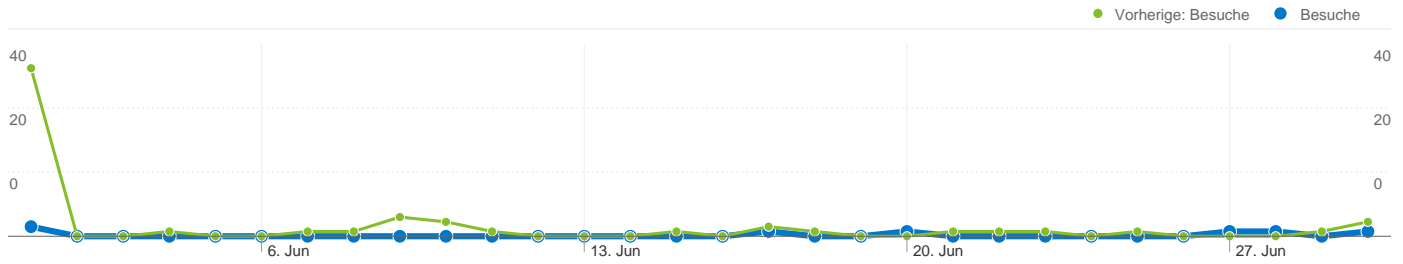
Technische Profile

Browser	Besuche	% Besuche	Verbindungsgeschwindigkeit	Besuche	% Besuche
Firefox			Unknown		
01.06.2011 - 30.06.2011	3	42,86 %	01.06.2011 - 30.06.2011	7	100,00 %
01.06.2010 - 30.06.2010	17	29,31 %	01.06.2010 - 30.06.2010	40	68,97 %
Änderung in %	-82,35 %	46,22 %	Änderung in %	-82,50 %	45,00 %
Internet Explorer			Cable		
01.06.2011 - 30.06.2011	3	42,86 %	01.06.2011 - 30.06.2011	0	0,00 %
01.06.2010 - 30.06.2010	8	13,79 %	01.06.2010 - 30.06.2010	1	1,72 %
Änderung in %	-62,50 %	210,71 %	Änderung in %	-100,00 %	-100,00 %
Mozilla			DSL		
01.06.2011 - 30.06.2011	1	14,29 %	01.06.2011 - 30.06.2011	0	0,00 %
01.06.2010 - 30.06.2010	33	56,90 %	01.06.2010 - 30.06.2010	16	27,59 %

Änderung in % -96,97 % -74,89 %

Änderung in % -100,00 % -100,00 %

T1		
01.06.2011 - 30.06.2011	0	0,00 %
01.06.2010 - 30.06.2010	1	1,72 %
Änderung in %	-100,00 %	-100,00 %



Alle Besucherquellen haben insgesamt 7 Besuche vermittelt.



Häufigste Besucherquellen

Quellen	Besuche	% Besuche
phwien.ac.at (referral)		
01.06.2011 - 30.06.2011	3	42,86 %
01.06.2010 - 30.06.2010	41	70,69 %
Änderung in %	-92,68 %	-39,37 %
ph-ooe.at (referral)		
01.06.2011 - 30.06.2011	2	28,57 %
01.06.2010 - 30.06.2010	1	1,72 %
Änderung in %	100,00 %	1.557,14 %
ph-vorarlberg.ac.at (referral)		
01.06.2011 - 30.06.2011	1	14,29 %
01.06.2010 - 30.06.2010	0	0,00 %
Änderung in %	100,00 %	100,00 %
vbk.ac.at (referral)		
01.06.2011 - 30.06.2011	1	14,29 %
01.06.2010 - 30.06.2010	3	5,17 %
Änderung in %	-66,67 %	176,19 %
obvsg.at (referral)		
01.06.2011 - 30.06.2011	0	0,00 %
01.06.2010 - 30.06.2010	1	1,72 %

Keywords	Besuche	% Besuche
Für diese Ansicht gibt es keine Daten.		

Änderung in %

-100,00 %

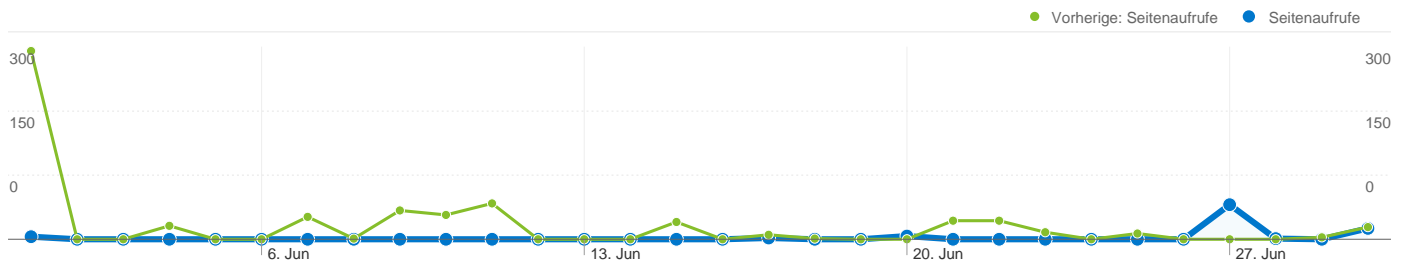
-100,00 %



7 Besuche wurden über 1 Länder/Gebiete vermittelt.

Website-Nutzung

Besuche 7 Vorherige: 58 (-87,93 %)	Seiten/Besuch 11,86 Vorherige: 10,78 (10,03 %)	Durchschn. Besuchszeit auf der Website 00:10:41 Vorherige: 00:12:54 (-17,11 %)	% Neue Besuche 0,00 % Vorherige: 50,00 % (-100,00 %)	Absprungrate 28,57 % Vorherige: 5,17 % (452,38 %)	
Land/Gebiet	Besuche	Seiten/Besuch	Durchschn. Besuchszeit auf der Website	% Neue Besuche	Absprungrate
Austria					
1. Juni 2011 - 30. Juni 2011	7	11,86	00:10:41	0,00 %	28,57 %
1. Juni 2010 - 30. Juni 2010	58	10,78	00:12:54	50,00 %	5,17 %
Änderung in %	-87,93 %	10,03 %	-17,11 %	-100,00 %	452,38 %



Die Seiten auf dieser Website wurden insgesamt 83 Mal angezeigt.

83 Seitenaufrufe

Vorherige: 625 (-86,72 %)

70 Eindeutige Zugriffe

Vorherige: 516 (-86,43 %)

28,57 % Absprungrate

Vorherige: 5,17 % (452,38 %)

Beliebteste Webseiten

Seiten	Seitenaufrufe	% Seitenaufrufe
/F/?local_base=2vbdk&func=login		
01.06.2011 - 30.06.2011	6	7,23 %
01.06.2010 - 30.06.2010	25	4,00 %
Änderung in %	-76,00 %	80,72 %
/F/CT3MK795ARGDBMV2F3334R7TICRTASP3VBHNQPAKQK2YDJDA5Q-03055?func=find-		
01.06.2011 - 30.06.2011	5	6,02 %
01.06.2010 - 30.06.2010	0	0,00 %
Änderung in %	100,00 %	100,00 %
/F/IAHJBJ1UNF5F7XXQVA63I832J3UGJP31SBRL1R27I5HR1XHYIB-49004?func=find-b-0&local_base=2vbdk		
01.06.2011 - 30.06.2011	2	2,41 %
01.06.2010 - 30.06.2010	0	0,00 %
Änderung in %	100,00 %	100,00 %
/F/IAHJBJ1UNF5F7XXQVA63I832J3UGJP31SBRL1R27I5HR1XHYIB-49473?func=find-		
01.06.2011 - 30.06.2011	2	2,41 %
01.06.2010 - 30.06.2010	0	0,00 %
Änderung in %	100,00 %	100,00 %
/F/CT3MK795ARGDBMV2F3334R7TICRTASP3VBHNQPAKQK2YDJDA5Q-03601?func=full-set-		
01.06.2011 - 30.06.2011	2	2,41 %
01.06.2010 - 30.06.2010	0	0,00 %

