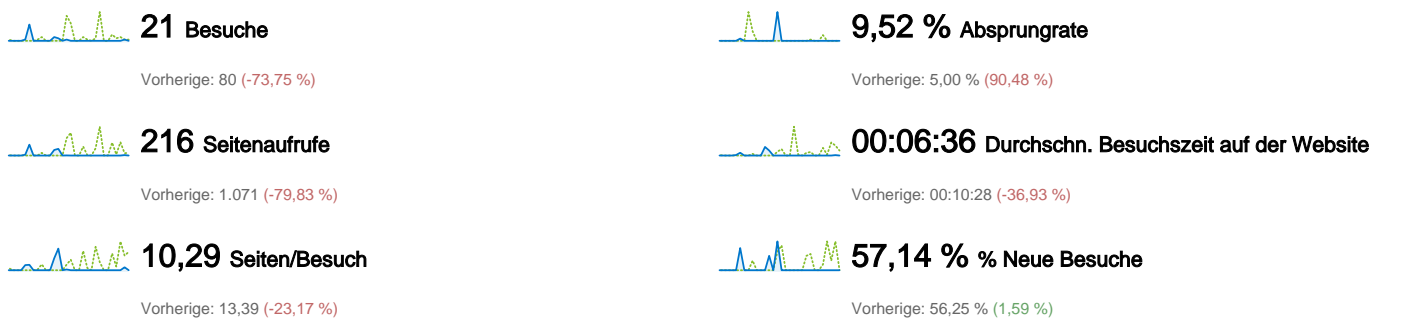
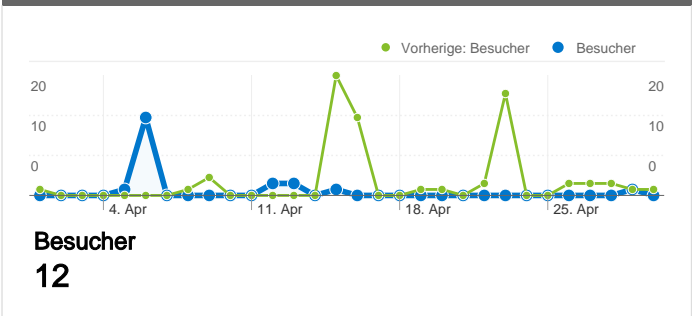



Website-Nutzung



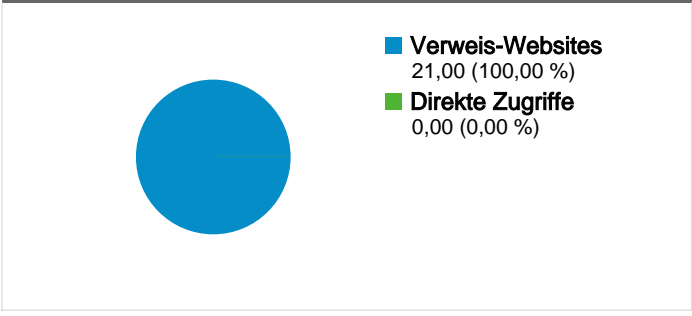
Besucherübersicht



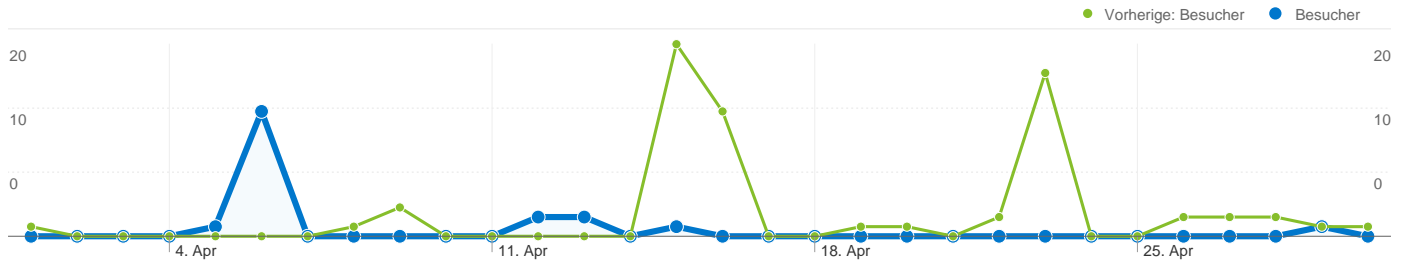
Karten-Overlay



Übersicht über die Zugriffsquellen



| Content-Übersicht | | |
|--|---------------|--------------------|
| Seiten | Seitenaufrufe | % Seitenaufrufe |
| /F/?local_base=2vbdk&func=login | | |
| 01.04.2011 - 30.04.2011 | 7 | 3,24 % |
| 01.04.2010 - 30.04.2010 | 21 | 1,96 % |
| Änderung in % | -66,67 % | 65,28 % |
| /F/2U9TTI742UK2TF72GTLQ6XHDXGMP27VACD5IBNX3G9 | | |
| 01.04.2011 - 30.04.2011 | 4 | 1,85 % |
| 01.04.2010 - 30.04.2010 | 0 | 0,00 % |
| Änderung in % | 100,00 % | 100,00 % |
| /F/MBLLH4SEBGM13EUXDEV2HRD1LPXPENQJA21GA72F | | |
| 01.04.2011 - 30.04.2011 | 4 | 1,85 % |
| 01.04.2010 - 30.04.2010 | 0 | 0,00 % |
| Änderung in % | 100,00 % | 100,00 % |
| /F/2U9TTI742UK2TF72GTLQ6XHDXGMP27VACD5IBNX3G9 | | |
| 01.04.2011 - 30.04.2011 | 3 | 1,39 % |
| 01.04.2010 - 30.04.2010 | 0 | 0,00 % |
| Änderung in % | 100,00 % | 100,00 % |
| /F/958KET845K61C6V8QDBSFPCUKLUB61XFXIY1E9VPYV1 | | |
| 01.04.2011 - 30.04.2011 | 3 | 1,39 % |
| 01.04.2010 - 30.04.2010 | 0 | 0,00 % |
| Änderung in % | 100,00 % | 100,00 % |



12 Personen besuchten diese Website.

21 Besuche

Vorherige: 80 (-73,75 %)

12 Absolut eindeutige Besucher

Vorherige: 46 (-73,91 %)

216 Seitenaufrufe

Vorherige: 1.071 (-79,83 %)

10,29 Durchschnittliche Anzahl an Seitenaufrufen

Vorherige: 13,39 (-23,17 %)

00:06:36 Besuchszeit auf Website

Vorherige: 00:10:28 (-36,93 %)

9,52 % Absprungrate

Vorherige: 5,00 % (90,48 %)

57,14 % Neue Besuche

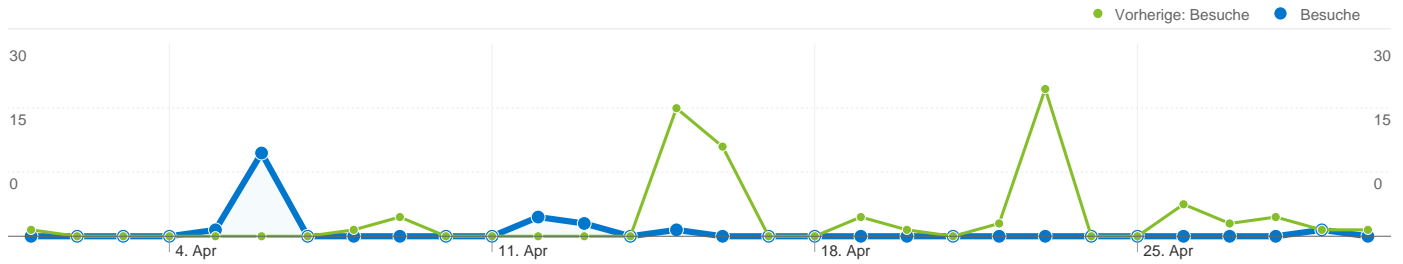
Vorherige: 56,25 % (1,59 %)

Technische Profile

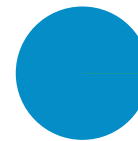
| Browser | Besuche | % Besuche | Verbindungsgeschwindigkeit | Besuche | % Besuche |
|-------------------------|----------|-----------|----------------------------|-----------|-----------|
| Mozilla | | | Unknown | | |
| 01.04.2011 - 30.04.2011 | 14 | 66,67 % | 01.04.2011 - 30.04.2011 | 21 | 100,00 % |
| 01.04.2010 - 30.04.2010 | 52 | 65,00 % | 01.04.2010 - 30.04.2010 | 57 | 71,25 % |
| Änderung in % | -73,08 % | 2,56 % | Änderung in % | -63,16 % | 40,35 % |
| Firefox | | | Cable | | |
| 01.04.2011 - 30.04.2011 | 4 | 19,05 % | 01.04.2011 - 30.04.2011 | 0 | 0,00 % |
| 01.04.2010 - 30.04.2010 | 18 | 22,50 % | 01.04.2010 - 30.04.2010 | 1 | 1,25 % |
| Änderung in % | -77,78 % | -15,34 % | Änderung in % | -100,00 % | -100,00 % |
| Chrome | | | DSL | | |
| 01.04.2011 - 30.04.2011 | 2 | 9,52 % | 01.04.2011 - 30.04.2011 | 0 | 0,00 % |
| 01.04.2010 - 30.04.2010 | 0 | 0,00 % | 01.04.2010 - 30.04.2010 | 20 | 25,00 % |

| | | |
|-------------------------|-----------|-----------|
| Änderung in % | 100,00 % | 100,00 % |
| Internet Explorer | | |
| 01.04.2011 - 30.04.2011 | 1 | 4,76 % |
| 01.04.2010 - 30.04.2010 | 9 | 11,25 % |
| Änderung in % | -88,89 % | -57,67 % |
| Opera | | |
| 01.04.2011 - 30.04.2011 | 0 | 0,00 % |
| 01.04.2010 - 30.04.2010 | 1 | 1,25 % |
| Änderung in % | -100,00 % | -100,00 % |

| | | |
|-------------------------|-----------|-----------|
| Änderung in % | -100,00 % | -100,00 % |
| T1 | | |
| 01.04.2011 - 30.04.2011 | 0 | 0,00 % |
| 01.04.2010 - 30.04.2010 | 2 | 2,50 % |
| Änderung in % | -100,00 % | -100,00 % |



Alle Zugriffsquellen haben insgesamt 21 Besuche vermittelt.



■ **Verweis-Websites**
21,00 (100,00 %)

■ **Direkte Zugriffe**
0,00 (0,00 %)

Häufigste Zugriffsquellen

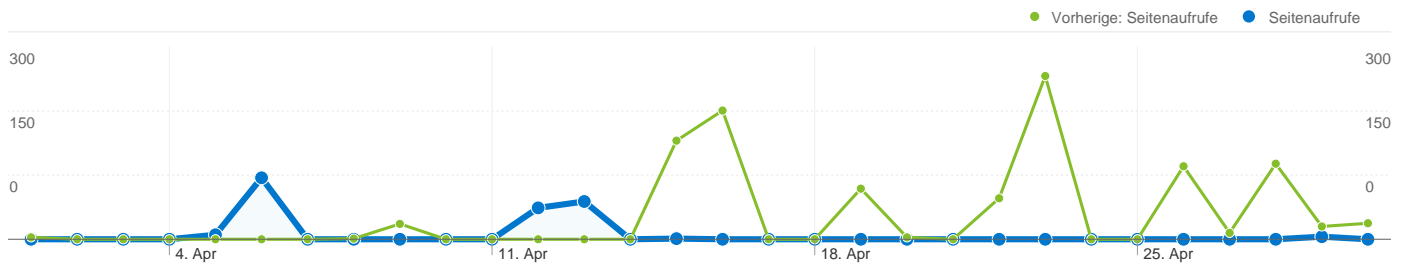
| Quellen | Besuche | % Besuche |
|---|------------------|-------------------|
| phwien.ac.at (referral) | | |
| 01.04.2011 - 30.04.2011 | 15 | 71,43 % |
| 01.04.2010 - 30.04.2010 | 57 | 71,25 % |
| Änderung in % | -73,68 % | 0,25 % |
| aleph20-prod-acc.obvsg.at (referral) | | |
| 01.04.2011 - 30.04.2011 | 3 | 14,29 % |
| 01.04.2010 - 30.04.2010 | 1 | 1,25 % |
| Änderung in % | 200,00 % | 1.042,86 % |
| vbk.ac.at (referral) | | |
| 01.04.2011 - 30.04.2011 | 3 | 14,29 % |
| 01.04.2010 - 30.04.2010 | 14 | 17,50 % |
| Änderung in % | -78,57 % | -18,37 % |
| (direct) ((none)) | | |
| 01.04.2011 - 30.04.2011 | 0 | 0,00 % |
| 01.04.2010 - 30.04.2010 | 2 | 2,50 % |
| Änderung in % | -100,00 % | -100,00 % |
| ph-kaernten.ac.at (referral) | | |
| 01.04.2011 - 30.04.2011 | 0 | 0,00 % |
| 01.04.2010 - 30.04.2010 | 5 | 6,25 % |

| Keywords | Besuche | % Besuche |
|--|---------|-----------|
| Für diese Ansicht gibt es keine Daten. | | |


Änderung in %

-100,00 %

-100,00 %



Die Seiten auf dieser Website wurden insgesamt 216 Mal angezeigt.

 **216 Seitenaufufe**

Vorherige: 1.071 (-79,83 %)

 **177 Eindeutige Zugriffe**

Vorherige: 925 (-80,86 %)

 **9,52 % Absprungrate**

Vorherige: 5,00 % (90,48 %)

Beliebteste Webseiten

| Seiten | Seitenaufufe | % Seitenaufufe |
|---|--------------|----------------|
| /F/?local_base=2vbdk&func=login | | |
| 01.04.2011 - 30.04.2011 | 7 | 3,24 % |
| 01.04.2010 - 30.04.2010 | 21 | 1,96 % |
| Änderung in % | -66,67 % | 65,28 % |
| /F/2U9TTI742UK2TF72GTLQ6XHDYGMP27VACD5IBNX3G9QALSSFGB-55500?func=find-a-0 | | |
| 01.04.2011 - 30.04.2011 | 4 | 1,85 % |
| 01.04.2010 - 30.04.2010 | 0 | 0,00 % |
| Änderung in % | 100,00 % | 100,00 % |
| /F/MBLLH4SEBGM13EUXDEV2HRD1LPXPENQJA21GA72FUHCBF9HRRY-05275?func=find- | | |
| 01.04.2011 - 30.04.2011 | 4 | 1,85 % |
| 01.04.2010 - 30.04.2010 | 0 | 0,00 % |
| Änderung in % | 100,00 % | 100,00 % |
| /F/2U9TTI742UK2TF72GTLQ6XHDYGMP27VACD5IBNX3G9QALSSFGB-06806?func=full-set- | | |
| 01.04.2011 - 30.04.2011 | 3 | 1,39 % |
| 01.04.2010 - 30.04.2010 | 0 | 0,00 % |
| Änderung in % | 100,00 % | 100,00 % |
| /F/958KET845K61C6V8QDBSFPCUKLUB61XFXIY1E9VPYV1XDAMJYH-68237?func=find-b-0&local_base=2vbdk | | |
| 01.04.2011 - 30.04.2011 | 3 | 1,39 % |
| 01.04.2010 - 30.04.2010 | 0 | 0,00 % |

