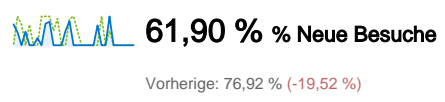
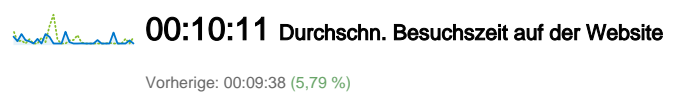
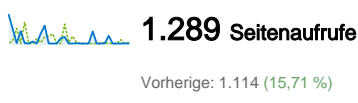
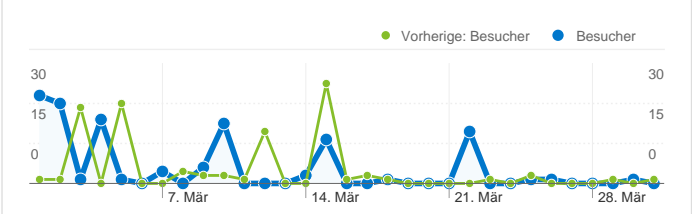


Website-Nutzung

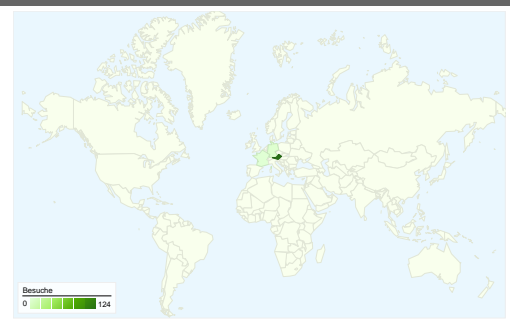


Besucherübersicht

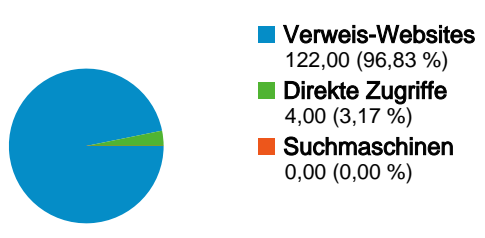


Besucher
83

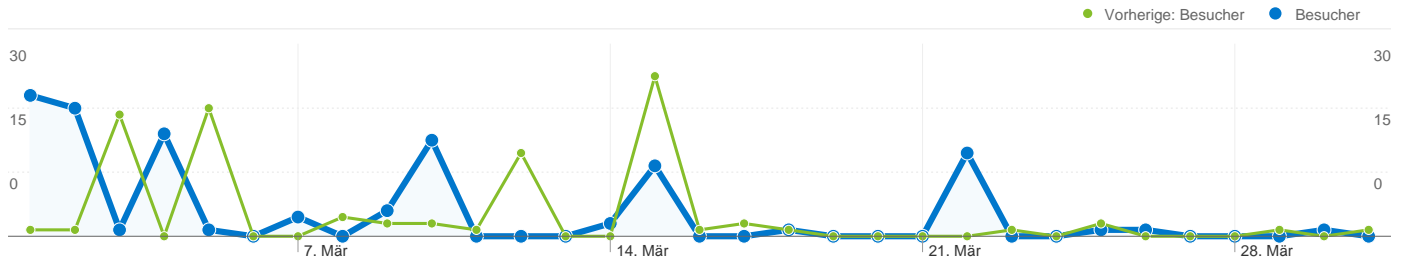
Karten-Overlay



Übersicht über die Zugriffsquellen



Content-Übersicht		
Seiten	Seitenaufrufe	% Seitenaufrufe
/F/?local_base=2vbdk&func=login		
01.03.2011 - 31.03.2011	52	4,03 %
01.03.2010 - 31.03.2010	66	5,92 %
Änderung in %	-21,21 %	-31,91 %
/F/LYR5ADF63TEIYQFK1F66HQCQIMCYER5UTY9FRLPLJL		
01.03.2011 - 31.03.2011	5	0,39 %
01.03.2010 - 31.03.2010	0	0,00 %
Änderung in %	100,00 %	100,00 %
/F/PKHQ3AL4FTBQSM DAHCDDPVSJ722Q6TYD27V42K9LR		
01.03.2011 - 31.03.2011	5	0,39 %
01.03.2010 - 31.03.2010	0	0,00 %
Änderung in %	100,00 %	100,00 %
/F/KPPMK1XMTJYGBQ1DF7YF7XUNS3KL68F7DGTBVFANU		
01.03.2011 - 31.03.2011	5	0,39 %
01.03.2010 - 31.03.2010	0	0,00 %
Änderung in %	100,00 %	100,00 %
/F/6BV9YVT8K2DTJ24RDU3DL2QFKFRK6DBG1RYFFDY98X		
01.03.2011 - 31.03.2011	4	0,31 %
01.03.2010 - 31.03.2010	0	0,00 %
Änderung in %	100,00 %	100,00 %



83 Personen besuchten diese Website.

 **126 Besuche**

Vorherige: 104 (21,15 %)

 **83 Absolut eindeutige Besucher**

Vorherige: 81 (2,47 %)

 **1.289 Seitenaufrufe**

Vorherige: 1.114 (15,71 %)

 **10,23 Durchschnittliche Anzahl an Seitenaufrufen**

Vorherige: 10,71 (-4,49 %)

 **00:10:11 Besuchszeit auf Website**

Vorherige: 00:09:38 (5,79 %)

 **4,76 % Absprungrate**

Vorherige: 7,69 % (-38,10 %)

 **61,90 % Neue Besuche**

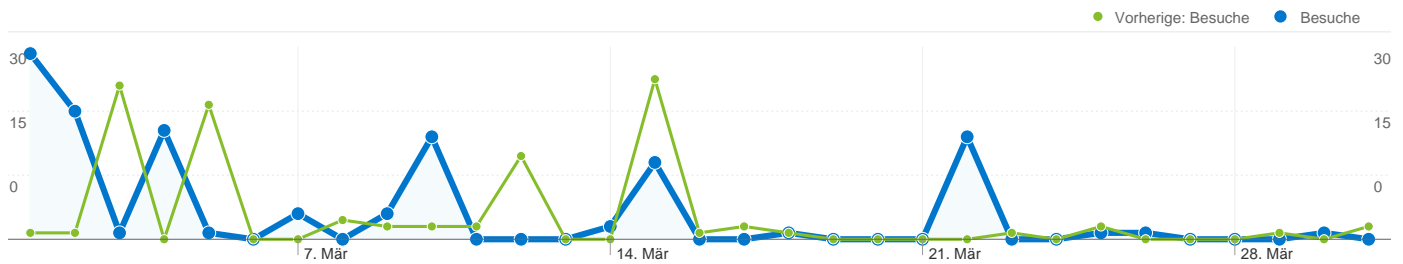
Vorherige: 76,92 % (-19,52 %)

Technische Profile

Browser	Besuche	% Besuche	Verbindungsgeschwindigkeit	Besuche	% Besuche
Mozilla			Unknown		
01.03.2011 - 31.03.2011	104	82,54 %	01.03.2011 - 31.03.2011	126	100,00 %
01.03.2010 - 31.03.2010	87	83,65 %	01.03.2010 - 31.03.2010	94	90,38 %
Änderung in %	19,54 %	-1,33 %	Änderung in %	34,04 %	10,64 %
Firefox			Cable		
01.03.2011 - 31.03.2011	12	9,52 %	01.03.2011 - 31.03.2011	0	0,00 %
01.03.2010 - 31.03.2010	4	3,85 %	01.03.2010 - 31.03.2010	2	1,92 %
Änderung in %	200,00 %	147,62 %	Änderung in %	-100,00 %	-100,00 %
Internet Explorer			DSL		
01.03.2011 - 31.03.2011	9	7,14 %	01.03.2011 - 31.03.2011	0	0,00 %
01.03.2010 - 31.03.2010	12	11,54 %	01.03.2010 - 31.03.2010	4	3,85 %

Änderung in %	-25,00 %	-38,10 %
Opera		
01.03.2011 - 31.03.2011	1	0,79 %
01.03.2010 - 31.03.2010	0	0,00 %
Änderung in %	100,00 %	100,00 %
Safari		
01.03.2011 - 31.03.2011	0	0,00 %
01.03.2010 - 31.03.2010	1	0,96 %
Änderung in %	-100,00 %	-100,00 %

Änderung in %	-100,00 %	-100,00 %
T1		
01.03.2011 - 31.03.2011	0	0,00 %
01.03.2010 - 31.03.2010	4	3,85 %
Änderung in %	-100,00 %	-100,00 %



Alle Zugriffsquellen haben insgesamt 126 Besuche vermittelt.

3,17 % Direkte Zugriffe

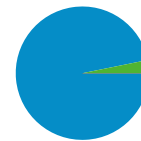
Vorherige: 5,77 % (-44,97 %)

96,83 % Verweis-Websites

Vorherige: 93,27 % (3,81 %)

0,00 % Suchmaschinen

Vorherige: 0,96 % (-100,00 %)



- **Verweis-Websites**
122,00 (96,83 %)
- **Direkte Zugriffe**
4,00 (3,17 %)
- **Suchmaschinen**
0,00 (0,00 %)

Häufigste Zugriffsquellen

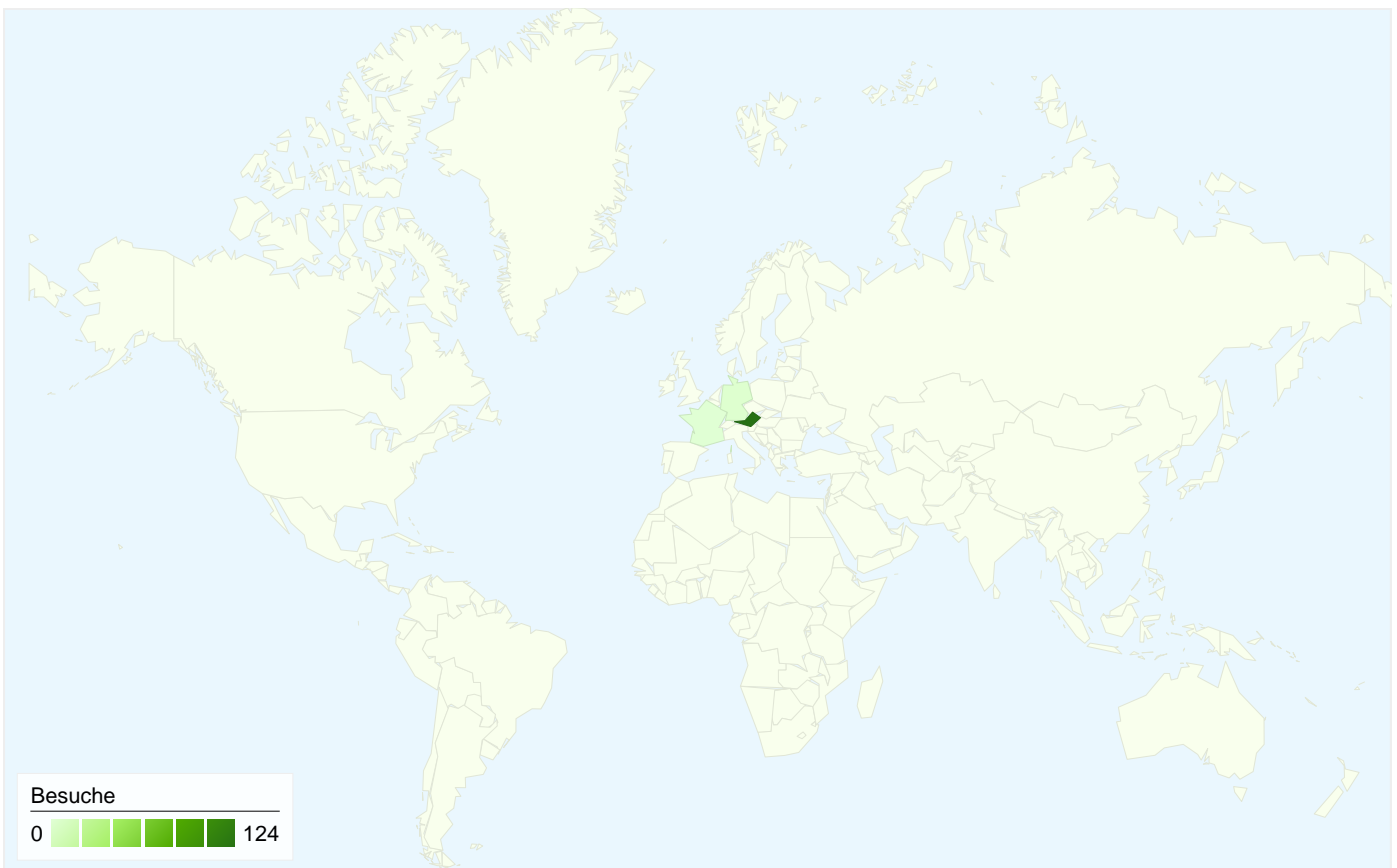
Quellen	Besuche	% Besuche
phwien.ac.at (referral)		
01.03.2011 - 31.03.2011	113	89,68 %
01.03.2010 - 31.03.2010	87	83,65 %
Änderung in %	29,89 %	7,21 %
(direct) ((none))		
01.03.2011 - 31.03.2011	4	3,17 %
01.03.2010 - 31.03.2010	6	5,77 %
Änderung in %	-33,33 %	-44,97 %
ph-kaernten.ac.at (referral)		
01.03.2011 - 31.03.2011	4	3,17 %
01.03.2010 - 31.03.2010	2	1,92 %
Änderung in %	100,00 %	65,08 %
vbk.ac.at (referral)		
01.03.2011 - 31.03.2011	4	3,17 %
01.03.2010 - 31.03.2010	4	3,85 %
Änderung in %	0,00 %	-17,46 %
bibliothek.ph-noe.ac.at (referral)		
01.03.2011 - 31.03.2011	1	0,79 %
01.03.2010 - 31.03.2010	0	0,00 %

Keywords	Besuche	% Besuche
sachgruppen (rvk)		
01.03.2011 - 31.03.2011	0	0,00 %
01.03.2010 - 31.03.2010	1	100,00 %
Änderung in %	-100,00 %	-100,00 %

Änderung in %

100,00 %

100,00 %

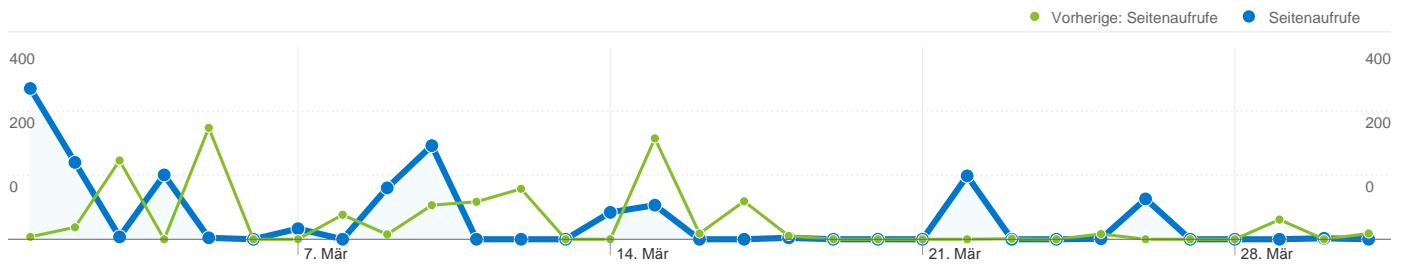


126 Besuche wurden über 3 Länder/Gebiete vermittelt.


Website-Nutzung

Besuche 126 Vorherige: 104 (21,15 %)	Seiten/Besuch 10,23 Vorherige: 10,71 (-4,49 %)	Durchschn. Besuchszeit auf der Website 00:10:11 Vorherige: 00:09:38 (5,79 %)	% Neue Besuche 61,90 % Vorherige: 76,92 % (-19,52 %)	Absprungrate 4,76 % Vorherige: 7,69 % (-38,10 %)	
Land/Gebiet	Besuche	Seiten/Besuch	Durchschn. Besuchszeit auf der Website	% Neue Besuche	Absprungrate
Austria					
1. März 2011 - 31. März 2011	124	10,35	00:10:20	62,10 %	4,84 %
1. März 2010 - 31. März 2010	103	10,80	00:09:43	76,70 %	7,77 %
Änderung in %	20,39 %	-4,09 %	6,44 %	-19,04 %	-37,70 %
Germany					
1. März 2011 - 31. März 2011	2	2,50	00:00:41	50,00 %	0,00 %
1. März 2010 - 31. März 2010	0	0,00	00:00:00	0,00 %	0,00 %
Änderung in %	100,00 %	100,00 %	100,00 %	100,00 %	0,00 %
France					
1. März 2011 - 31. März 2011	0	0,00	00:00:00	0,00 %	0,00 %
1. März 2010 - 31. März 2010	1	2,00	00:00:51	100,00 %	0,00 %


Änderung in %	-100,00 %	-100,00 %	-100,00 %	-100,00 %	0,00 %
					1-3 von 3



Die Seiten auf dieser Website wurden insgesamt 1.289 Mal angezeigt.

 **1.289 Seitenaufrufe**

Vorherige: 1.114 (15,71 %)

 **1.089 Eindeutige Zugriffe**

Vorherige: 932 (16,85 %)

 **4,76 % Absprungrate**

Vorherige: 7,69 % (-38,10 %)

Beliebteste Webseiten

Seiten	Seitenaufrufe	% Seitenaufrufe
/F/?local_base=2vbdk&func=login		
01.03.2011 - 31.03.2011	52	4,03 %
01.03.2010 - 31.03.2010	66	5,92 %
Änderung in %	-21,21 %	-31,91 %
/F/LYR5ADF63TEIYQFK1F66HQCQIMCYER5UTY9FRLPLJLEV7Q63EA-55694?func=find-b-0&local_base=2vbdk		
01.03.2011 - 31.03.2011	5	0,39 %
01.03.2010 - 31.03.2010	0	0,00 %
Änderung in %	100,00 %	100,00 %
/F/PKHQ3AL4FTBQSM DAHCDDPVSJ722Q6TYD27V42K9LRTCYA1KLJ1-40877?func=find-b-0&local_base=2vbdk		
01.03.2011 - 31.03.2011	5	0,39 %
01.03.2010 - 31.03.2010	0	0,00 %
Änderung in %	100,00 %	100,00 %
/F/KPPMK1XMTJYGBQ1DF7YF7XUNS3KL68F7DGTBVFANU1EEIX3VB7-89793?func=short-		
01.03.2011 - 31.03.2011	5	0,39 %
01.03.2010 - 31.03.2010	0	0,00 %
Änderung in %	100,00 %	100,00 %
/F/6BV9YVT8K2DTJ24RDU3DL2QFKFRK6DBG1RYFFDY98X5BLE4R1U-57709?func=find-		
01.03.2011 - 31.03.2011	4	0,31 %
01.03.2010 - 31.03.2010	0	0,00 %

