





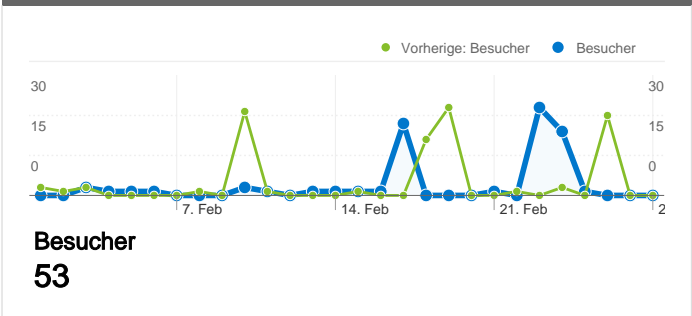



Website-Nutzung

 <p>82 Besuche Vorherige: 89 (-7,87 %)</p>	 <p>4,88 % Absprungrate Vorherige: 5,62 % (-13,17 %)</p>
 <p>1.378 Seitenaufrufe Vorherige: 727 (89,55 %)</p>	 <p>00:16:37 Durchschn. Besuchszeit auf der Website Vorherige: 00:07:02 (136,31 %)</p>
 <p>16,80 Seiten/Besuch Vorherige: 8,17 (105,73 %)</p>	 <p>62,20 % % Neue Besuche Vorherige: 73,03 % (-14,84 %)</p>

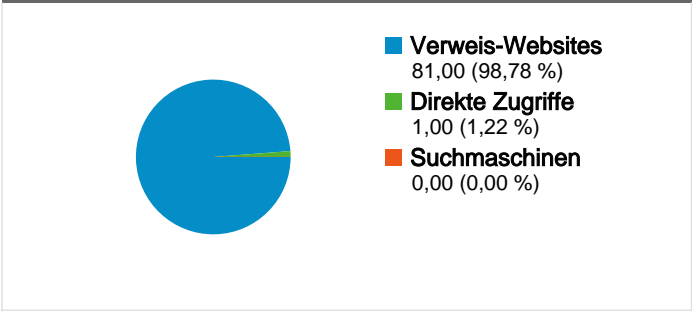
Besucherübersicht



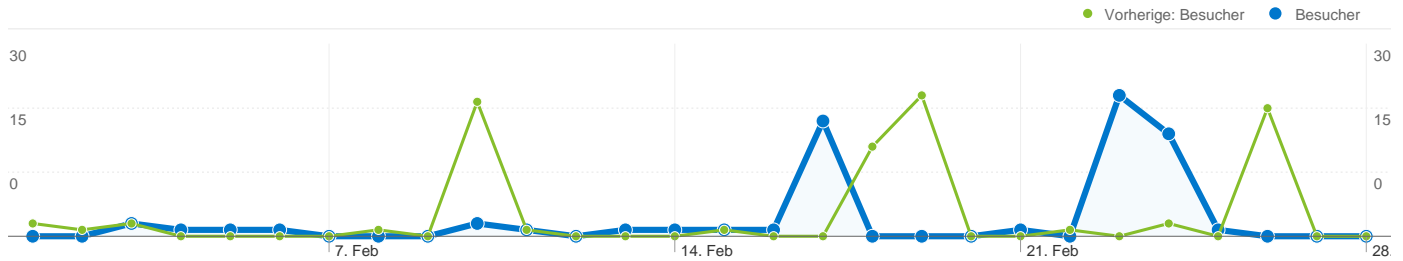
Karten-Overlay



Übersicht über die Zugriffsquellen



Content-Übersicht		
Seiten	Seitenaufrufe	% Seitenaufrufe
/F/?local_base=2vbdk&func=login		
01.02.2011 - 28.02.2011	37	2,69 %
01.02.2010 - 28.02.2010	37	5,09 %
Änderung in %	0,00 %	-47,24 %
/F/G3875FM5FSNKPN71MRVVQ4TUF2A4J5PRBS8MRYJ5M		
01.02.2011 - 28.02.2011	9	0,65 %
01.02.2010 - 28.02.2010	0	0,00 %
Änderung in %	100,00 %	100,00 %
/F/9RIVCTIHKJ5SVVQM4HQPFDJFBU5QKQ6F2XPB6FKN38		
01.02.2011 - 28.02.2011	8	0,58 %
01.02.2010 - 28.02.2010	0	0,00 %
Änderung in %	100,00 %	100,00 %
/F?func=find-a-0&local_base=2vbdk		
01.02.2011 - 28.02.2011	7	0,51 %
01.02.2010 - 28.02.2010	0	0,00 %
Änderung in %	100,00 %	100,00 %
/F/MRDUU2MQQR84ISI2KJT1YBRGTH52RLQX98SB5VUB48		
01.02.2011 - 28.02.2011	5	0,36 %
01.02.2010 - 28.02.2010	0	0,00 %
Änderung in %	100,00 %	100,00 %



53 Personen besuchten diese Website.

 **82 Besuche**

Vorherige: 89 (-7,87 %)

 **53 Absolut eindeutige Besucher**

Vorherige: 67 (-20,90 %)

 **1.378 Seitenaufrufe**

Vorherige: 727 (89,55 %)

 **16,80 Durchschnittliche Anzahl an Seitenaufrufen**

Vorherige: 8,17 (105,73 %)

 **00:16:37 Besuchszeit auf Website**

Vorherige: 00:07:02 (136,31 %)

 **4,88 % Absprungrate**

Vorherige: 5,62 % (-13,17 %)

 **62,20 % Neue Besuche**

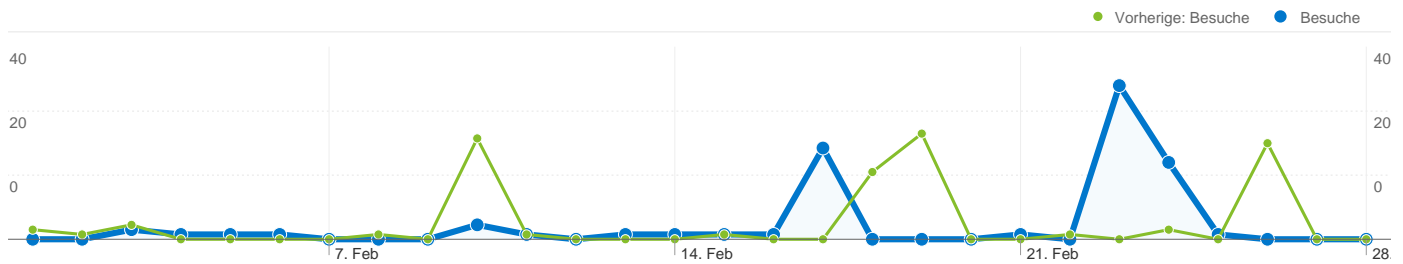
Vorherige: 73,03 % (-14,84 %)

Technische Profile

Browser	Besuche	% Besuche	Verbindungsgeschwindigkeit	Besuche	% Besuche
Mozilla			Unknown		
01.02.2011 - 28.02.2011	61	74,39 %	01.02.2011 - 28.02.2011	74	90,24 %
01.02.2010 - 28.02.2010	76	85,39 %	01.02.2010 - 28.02.2010	82	92,13 %
Änderung in %	-19,74 %	-12,89 %	Änderung in %	-9,76 %	-2,05 %
Internet Explorer			DSL		
01.02.2011 - 28.02.2011	12	14,63 %	01.02.2011 - 28.02.2011	7	8,54 %
01.02.2010 - 28.02.2010	6	6,74 %	01.02.2010 - 28.02.2010	2	2,25 %
Änderung in %	100,00 %	117,07 %	Änderung in %	250,00 %	279,88 %
Firefox			T1		
01.02.2011 - 28.02.2011	7	8,54 %	01.02.2011 - 28.02.2011	1	1,22 %
01.02.2010 - 28.02.2010	7	7,87 %	01.02.2010 - 28.02.2010	3	3,37 %

Änderung in %	0,00 %	8,54 %
Chrome		
01.02.2011 - 28.02.2011	1	1,22 %
01.02.2010 - 28.02.2010	0	0,00 %
Änderung in %	100,00 %	100,00 %
Konqueror		
01.02.2011 - 28.02.2011	1	1,22 %
01.02.2010 - 28.02.2010	0	0,00 %
Änderung in %	100,00 %	100,00 %

Änderung in %	-66,67 %	-63,82 %
Cable		
01.02.2011 - 28.02.2011	0	0,00 %
01.02.2010 - 28.02.2010	2	2,25 %
Änderung in %	-100,00 %	-100,00 %



Alle Zugriffsquellen haben insgesamt 82 Besuche vermittelt.

1,22 % Direkte Zugriffe

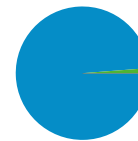
Vorherige: 4,49 % (-72,87 %)

98,78 % Verweis-Websites

Vorherige: 93,26 % (5,92 %)

0,00 % Suchmaschinen

Vorherige: 2,25 % (-100,00 %)



- **Verweis-Websites**
81,00 (98,78 %)
- **Direkte Zugriffe**
1,00 (1,22 %)
- **Suchmaschinen**
0,00 (0,00 %)

Häufigste Zugriffsquellen

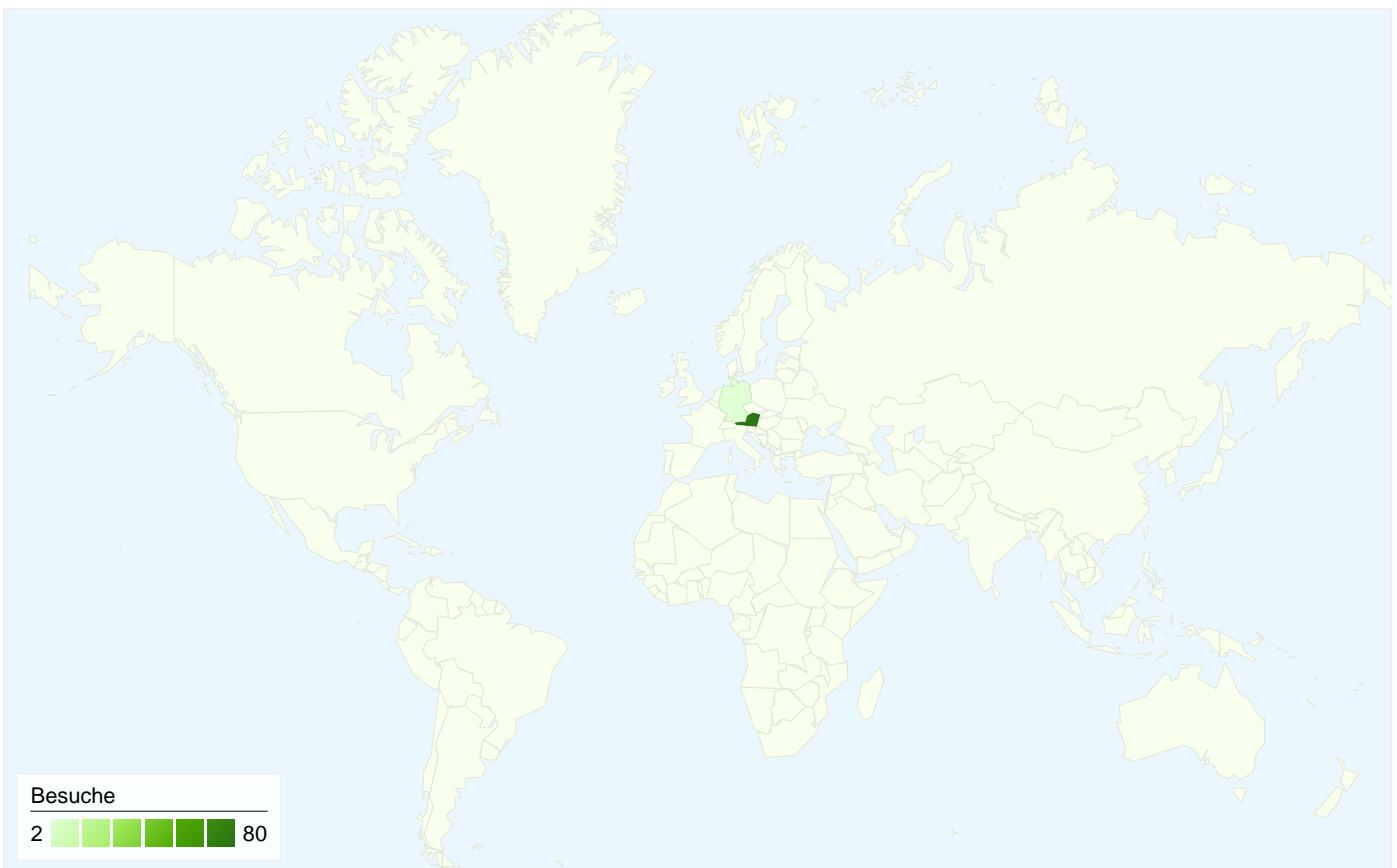
Quellen	Besuche	% Besuche
phwien.ac.at (referral)		
01.02.2011 - 28.02.2011	70	85,37 %
01.02.2010 - 28.02.2010	77	86,52 %
Änderung in %	-9,09 %	-1,33 %
ph-kaernten.ac.at (referral)		
01.02.2011 - 28.02.2011	3	3,66 %
01.02.2010 - 28.02.2010	1	1,12 %
Änderung in %	200,00 %	225,61 %
vbk.ac.at (referral)		
01.02.2011 - 28.02.2011	3	3,66 %
01.02.2010 - 28.02.2010	3	3,37 %
Änderung in %	0,00 %	8,54 %
aleph20-prod-acc.obvsg.at (referral)		
01.02.2011 - 28.02.2011	2	2,44 %
01.02.2010 - 28.02.2010	0	0,00 %
Änderung in %	100,00 %	100,00 %
(direct) ((none))		
01.02.2011 - 28.02.2011	1	1,22 %
01.02.2010 - 28.02.2010	4	4,49 %

Keywords	Besuche	% Besuche
aphasie österreich zahlen		
01.02.2011 - 28.02.2011	0	0,00 %
01.02.2010 - 28.02.2010	1	50,00 %
Änderung in %	-100,00 %	-100,00 %
lebenshilfe doku		
01.02.2011 - 28.02.2011	0	0,00 %
01.02.2010 - 28.02.2010	1	50,00 %
Änderung in %	-100,00 %	-100,00 %

Änderung in %

-75,00 %

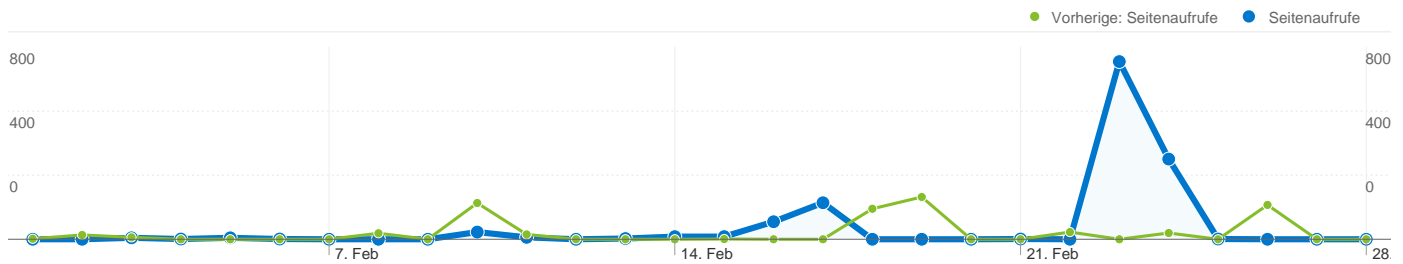
-72,87 %



82 Besuche wurden über 2 Länder/Gebiete vermittelt.

Website-Nutzung

Besuche 82 Vorherige: 89 (-7,87 %)	Seiten/Besuch 16,80 Vorherige: 8,17 (105,73 %)	Durchschn. Besuchszeit auf der Website 00:16:37 Vorherige: 00:07:02 (136,31 %)	% Neue Besuche 62,20 % Vorherige: 73,03 % (-14,84 %)	Absprungrate 4,88 % Vorherige: 5,62 % (-13,17 %)	
Land/Gebiet	Besuche	Seiten/Besuch	Durchschn. Besuchszeit auf der Website	% Neue Besuche	Absprungrate
Austria					
1. Februar 2011 - 28. Februar 2011	80	17,20	00:17:02	61,25 %	2,50 %
1. Februar 2010 - 28. Februar 2010	89	8,17	00:07:02	73,03 %	5,62 %
Änderung in %	-10,11 %	110,56 %	142,21 %	-16,13 %	-55,50 %
Germany					
1. Februar 2011 - 28. Februar 2011	2	1,00	00:00:00	100,00 %	100,00 %
1. Februar 2010 - 28. Februar 2010	0	0,00	00:00:00	0,00 %	0,00 %
Änderung in %	100,00 %	100,00 %	0,00 %	100,00 %	100,00 %



Die Seiten auf dieser Website wurden insgesamt 1.378 Mal angezeigt.

 **1.378 Seitenaufufe**

Vorherige: 727 (89,55 %)

 **1.157 Eindeutige Zugriffe**

Vorherige: 652 (77,45 %)

 **4,88 % Absprungrate**

Vorherige: 5,62 % (-13,17 %)

Beliebteste Webseiten

Seiten	Seitenaufufe	% Seitenaufufe
/F/?local_base=2vbdk&func=login		
01.02.2011 - 28.02.2011	37	2,69 %
01.02.2010 - 28.02.2010	37	5,09 %
Änderung in %	0,00 %	-47,24 %
/F/G3875FM5FSNKPN71MRVVQ4TUF2A4J5PRBS8MRYJ5M3NLYGXIPQ-40994?func=find-b-0&local_base=2vbdk		
01.02.2011 - 28.02.2011	9	0,65 %
01.02.2010 - 28.02.2010	0	0,00 %
Änderung in %	100,00 %	100,00 %
/F/9RIVCTIHKJ5SVVQM4HQPDFJFBU5QKQ6F2XPB6FKN38D8JEA5YR-62193?func=find-b-0&local_base=2vbdk		
01.02.2011 - 28.02.2011	8	0,58 %
01.02.2010 - 28.02.2010	0	0,00 %
Änderung in %	100,00 %	100,00 %
/F?func=find-a-0&local_base=2vbdk		
01.02.2011 - 28.02.2011	7	0,51 %
01.02.2010 - 28.02.2010	0	0,00 %
Änderung in %	100,00 %	100,00 %
/F/MRDUU2MQQR84ISI2KJT1YBRGTH52RLQX98SB5VUB48SPIU6MPY-64311?func=find-		
01.02.2011 - 28.02.2011	5	0,36 %
01.02.2010 - 28.02.2010	0	0,00 %

