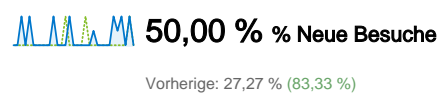
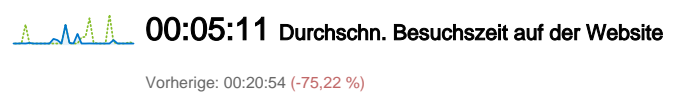
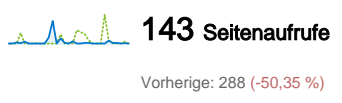
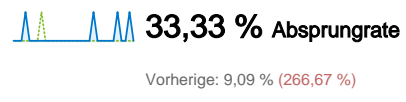
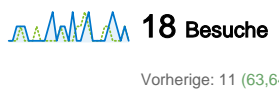
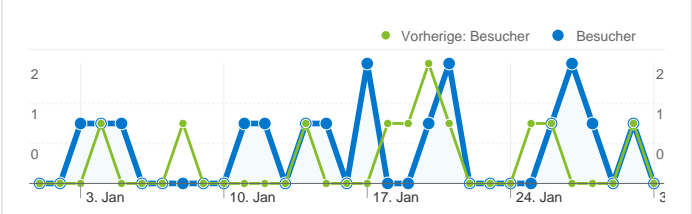


Website-Nutzung

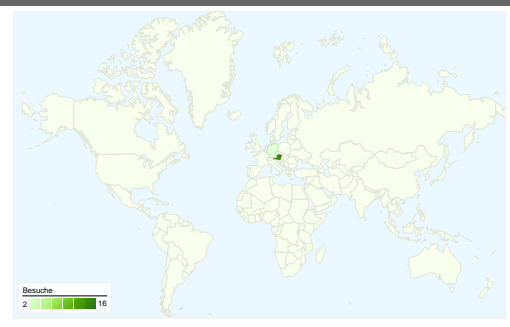


Besucherübersicht

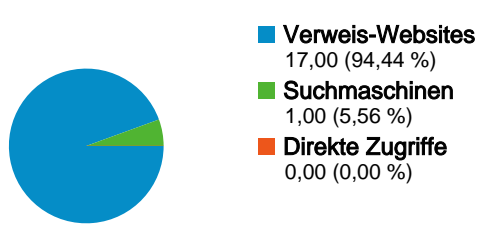


Besucher
11

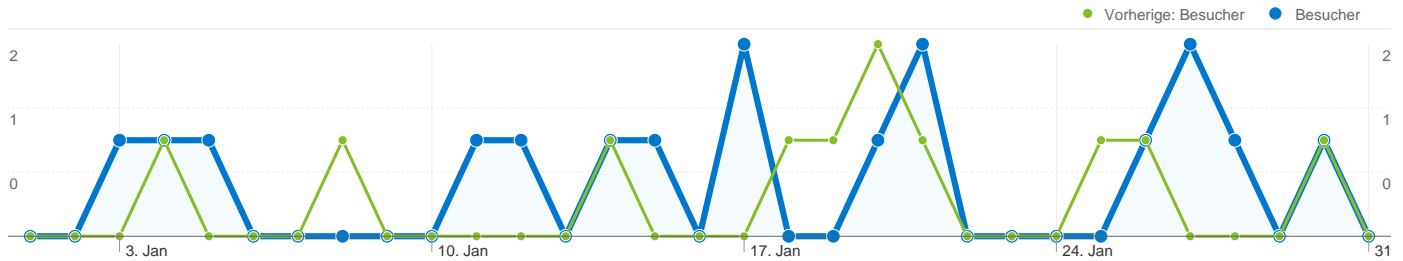
Karten-Overlay



Übersicht über die Zugriffsquellen



Content-Übersicht		
Seiten	Seitenaufrufe	% Seitenaufrufe
/F/?local_base=2vbdk&func=login		
01.01.2011 - 31.01.2011	12	8,39 %
01.01.2010 - 31.01.2010	8	2,78 %
Änderung in %	50,00 %	202,10 %
/F/?func=find-b-0&local_base=2vbdk		
01.01.2011 - 31.01.2011	6	4,20 %
01.01.2010 - 31.01.2010	0	0,00 %
Änderung in %	100,00 %	100,00 %
/F/VSvh5JGAP2VGB5HFRJ57FHR4LYJPQA4Y5CJ2F9JNXK		
01.01.2011 - 31.01.2011	3	2,10 %
01.01.2010 - 31.01.2010	0	0,00 %
Änderung in %	100,00 %	100,00 %
/F/LEHC16FBJFLA83M7E2PNNAVTXKBKBJJMH5XCN31BST		
01.01.2011 - 31.01.2011	3	2,10 %
01.01.2010 - 31.01.2010	0	0,00 %
Änderung in %	100,00 %	100,00 %
/F/VSvh5JGAP2VGB5HFRJ57FHR4LYJPQA4Y5CJ2F9JNXK		
01.01.2011 - 31.01.2011	3	2,10 %
01.01.2010 - 31.01.2010	0	0,00 %
Änderung in %	100,00 %	100,00 %



11 Personen besuchten diese Website.

18 Besuche

Vorherige: 11 (63,64 %)

11 Absolut eindeutige Besucher

Vorherige: 4 (175,00 %)

143 Seitenaufrufe

Vorherige: 288 (-50,35 %)

7,94 Durchschnittliche Anzahl an Seitenaufrufen

Vorherige: 26,18 (-69,66 %)

00:05:11 Besuchszeit auf Website

Vorherige: 00:20:54 (-75,22 %)

33,33 % Absprungrate

Vorherige: 9,09 % (266,67 %)

50,00 % Neue Besuche

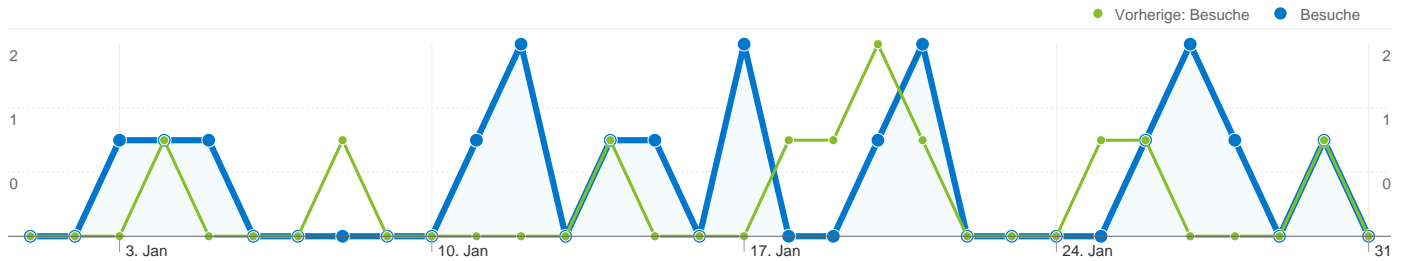
Vorherige: 27,27 % (83,33 %)

Technische Profile

Browser	Besuche	% Besuche	Verbindungsgeschwindigkeit	Besuche	% Besuche
Firefox			DSL		
01.01.2011 - 31.01.2011	12	66,67 %	01.01.2011 - 31.01.2011	8	44,44 %
01.01.2010 - 31.01.2010	0	0,00 %	01.01.2010 - 31.01.2010	1	9,09 %
Änderung in %	100,00 %	100,00 %	Änderung in %	700,00 %	388,89 %
Internet Explorer			Unknown		
01.01.2011 - 31.01.2011	3	16,67 %	01.01.2011 - 31.01.2011	4	22,22 %
01.01.2010 - 31.01.2010	9	81,82 %	01.01.2010 - 31.01.2010	7	63,64 %
Änderung in %	-66,67 %	-79,63 %	Änderung in %	-42,86 %	-65,08 %
Mozilla			Cable		
01.01.2011 - 31.01.2011	2	11,11 %	01.01.2011 - 31.01.2011	3	16,67 %
01.01.2010 - 31.01.2010	1	9,09 %	01.01.2010 - 31.01.2010	2	18,18 %

Änderung in %	100,00 %	22,22 %
Chrome		
01.01.2011 - 31.01.2011	1	5,56 %
01.01.2010 - 31.01.2010	0	0,00 %
Änderung in %	100,00 %	100,00 %
Safari		
01.01.2011 - 31.01.2011	0	0,00 %
01.01.2010 - 31.01.2010	1	9,09 %
Änderung in %	-100,00 %	-100,00 %

Änderung in %	50,00 %	-8,33 %
T1		
01.01.2011 - 31.01.2011	3	16,67 %
01.01.2010 - 31.01.2010	1	9,09 %
Änderung in %	200,00 %	83,33 %



Alle Zugriffsquellen haben insgesamt 18 Besuche vermittelt.

0,00 % Direkte Zugriffe

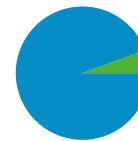
Vorherige: 27,27 % (-100,00 %)

94,44 % Verweis-Websites

Vorherige: 63,64 % (48,41 %)

5,56 % Suchmaschinen

Vorherige: 9,09 % (-38,89 %)



- **Verweis-Websites**
17,00 (94,44 %)
- **Suchmaschinen**
1,00 (5,56 %)
- **Direkte Zugriffe**
0,00 (0,00 %)

Häufigste Zugriffsquellen

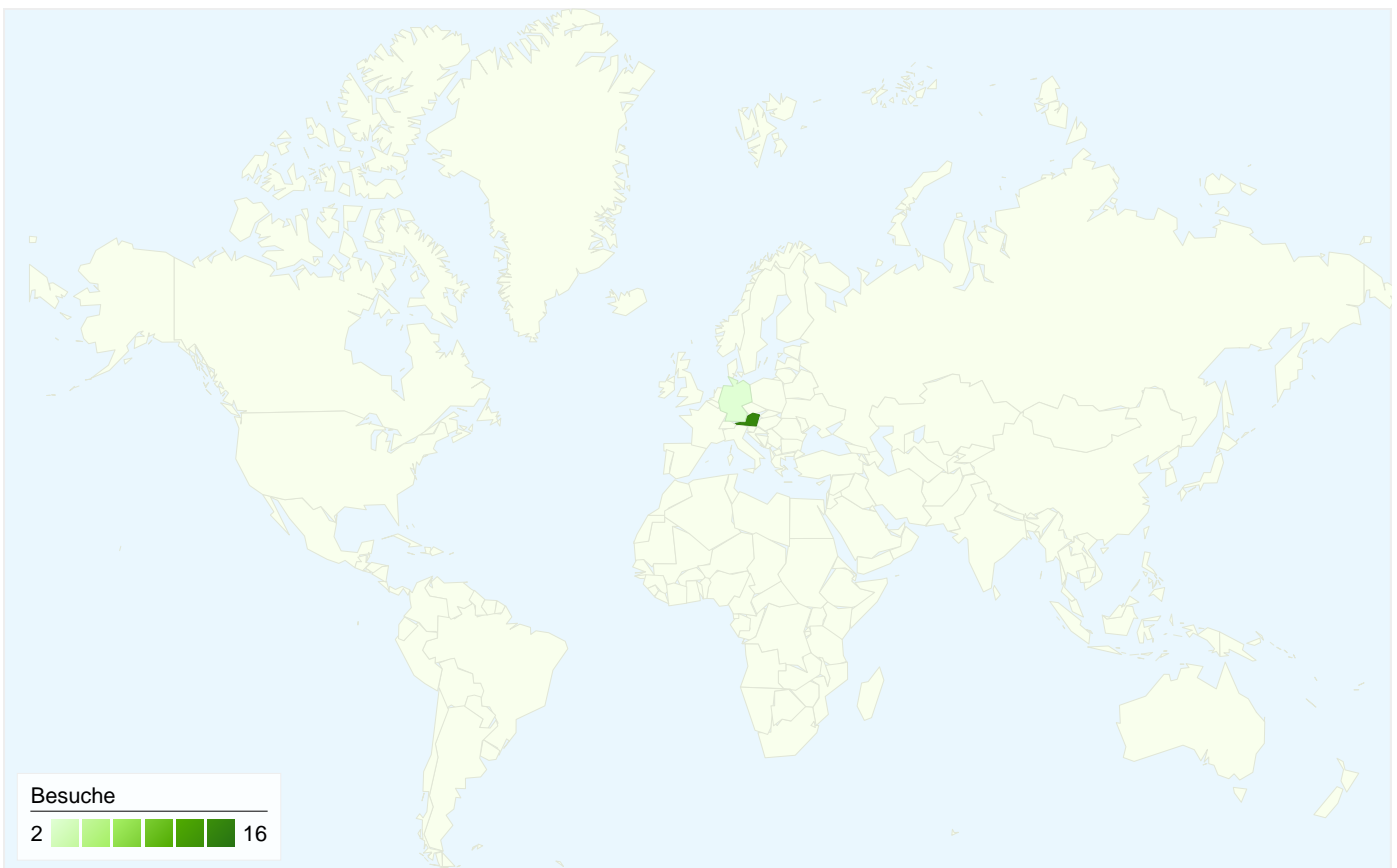
Quellen	Besuche	% Besuche
vbk.ac.at (referral)		
01.01.2011 - 31.01.2011	6	33,33 %
01.01.2010 - 31.01.2010	0	0,00 %
Änderung in %	100,00 %	100,00 %
aleph20-prod-acc.obvsg.at (referral)		
01.01.2011 - 31.01.2011	5	27,78 %
01.01.2010 - 31.01.2010	0	0,00 %
Änderung in %	100,00 %	100,00 %
phwien.ac.at (referral)		
01.01.2011 - 31.01.2011	4	22,22 %
01.01.2010 - 31.01.2010	1	9,09 %
Änderung in %	300,00 %	144,44 %
google (organic)		
01.01.2011 - 31.01.2011	1	5,56 %
01.01.2010 - 31.01.2010	1	9,09 %
Änderung in %	0,00 %	-38,89 %
ph-kaernten.ac.at (referral)		
01.01.2011 - 31.01.2011	1	5,56 %
01.01.2010 - 31.01.2010	5	45,45 %

Keywords	Besuche	% Besuche
"erlebnis musik" lehrerbegleitheft		
01.01.2011 - 31.01.2011	1	100,00 %
01.01.2010 - 31.01.2010	0	0,00 %
Änderung in %	100,00 %	100,00 %
zeitschrift des österreichischen bundesverbandes legasthenie		
01.01.2011 - 31.01.2011	0	0,00 %
01.01.2010 - 31.01.2010	1	100,00 %
Änderung in %	-100,00 %	-100,00 %

Änderung in %

-80,00 %

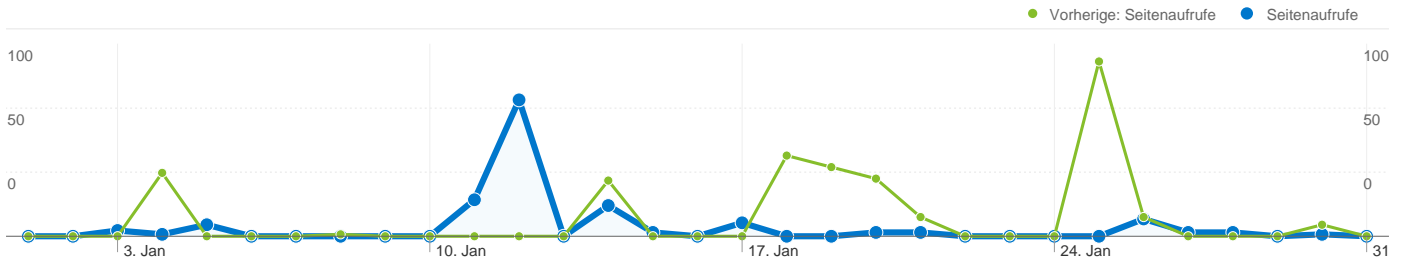
-87,78 %



18 Besuche wurden über 2 Länder/Gebiete vermittelt.

Website-Nutzung


Besuche		Seiten/Besuch		Durchschn. Besuchszeit auf der Website		% Neue Besuche		Absprungrate	
18 Vorherige: 11 (63,64 %)		7,94 Vorherige: 26,18 (-69,66 %)		00:05:11 Vorherige: 00:20:54 (-75,22 %)		50,00 % Vorherige: 27,27 % (83,33 %)		33,33 % Vorherige: 9,09 % (266,67 %)	
Land/Gebiet	Besuche	Seiten/Besuch	Durchschn. Besuchszeit auf der Website	% Neue Besuche	Absprungrate				
Austria									
1. Januar 2011 - 31. Januar 2011	16	8,44	00:05:45	50,00 %	37,50 %				
1. Januar 2010 - 31. Januar 2010	11	26,18	00:20:54	27,27 %	9,09 %				
Änderung in %	45,45 %	-67,77 %	-72,48 %	83,33 %	312,50 %				
Germany									
1. Januar 2011 - 31. Januar 2011	2	4,00	00:00:36	50,00 %	0,00 %				
1. Januar 2010 - 31. Januar 2010	0	0,00	00:00:00	0,00 %	0,00 %				
Änderung in %	100,00 %	100,00 %	100,00 %	100,00 %	0,00 %				



Die Seiten auf dieser Website wurden insgesamt 143 Mal angezeigt.

 **143 Seitenaufrufe**

Vorherige: 288 (-50,35 %)

 **124 Eindeutige Zugriffe**

Vorherige: 231 (-46,32 %)

 **33,33 % Absprungrate**

Vorherige: 9,09 % (266,67 %)

Beliebteste Webseiten

Seiten	Seitenaufrufe	% Seitenaufrufe
/F/?local_base=2vbdk&func=login		
01.01.2011 - 31.01.2011	12	8,39 %
01.01.2010 - 31.01.2010	8	2,78 %
Änderung in %	50,00 %	202,10 %
/F/?func=find-b-0&local_base=2vbdk		
01.01.2011 - 31.01.2011	6	4,20 %
01.01.2010 - 31.01.2010	0	0,00 %
Änderung in %	100,00 %	100,00 %
/F/VSVH5JGAP2VGB5HFRJ57FHR4LYJPQA4Y5CJ2F9JNXKMTX1C7DU-14135?func=find-		
01.01.2011 - 31.01.2011	3	2,10 %
01.01.2010 - 31.01.2010	0	0,00 %
Änderung in %	100,00 %	100,00 %
/F/LEHC16FBJFLA83M7E2PNNAVTKKBKBJMH5XCN31BSTY5MRC7Q7-01195?func=find-		
01.01.2011 - 31.01.2011	3	2,10 %
01.01.2010 - 31.01.2010	0	0,00 %
Änderung in %	100,00 %	100,00 %
/F/VSVH5JGAP2VGB5HFRJ57FHR4LYJPQA4Y5CJ2F9JNXKMTX1C7DU-13146?func=find-a-0		
01.01.2011 - 31.01.2011	3	2,10 %
01.01.2010 - 31.01.2010	0	0,00 %

