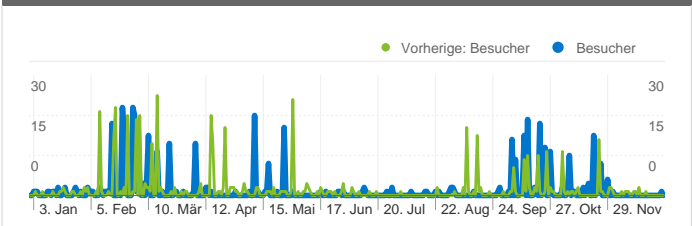


**Website-Nutzung**

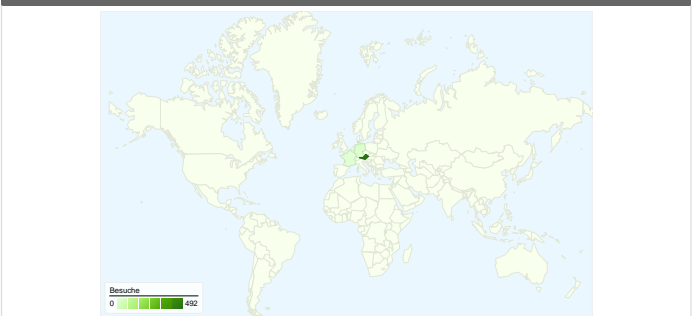
<p><b>504 Besuche</b>                  Vorherige: 545 (-7,52 %)</p>	<p><b>8,13 % Absprungrate</b>                  Vorherige: 7,16 % (13,68 %)</p>
<p><b>6.818 Seitenaufrufe</b>                  Vorherige: 6.338 (7,57 %)</p>	<p><b>00:10:29 Durchschn. Besuchszeit auf der Website</b>                  Vorherige: 00:12:00 (-12,60 %)</p>
<p><b>13,53 Seiten/Besuch</b>                  Vorherige: 11,63 (16,32 %)</p>	<p><b>65,87 % % Neue Besuche</b>                  Vorherige: 59,08 % (11,49 %)</p>

**Besucherübersicht**

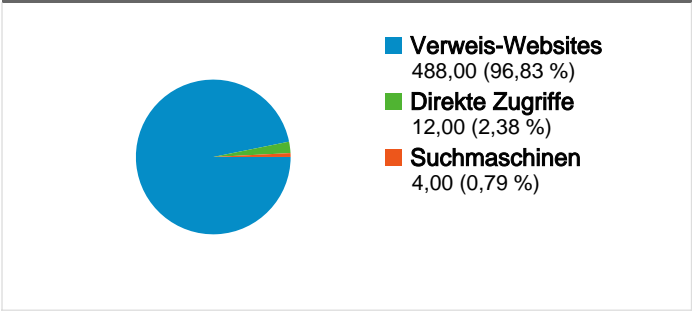


**Besucher**  
**340**

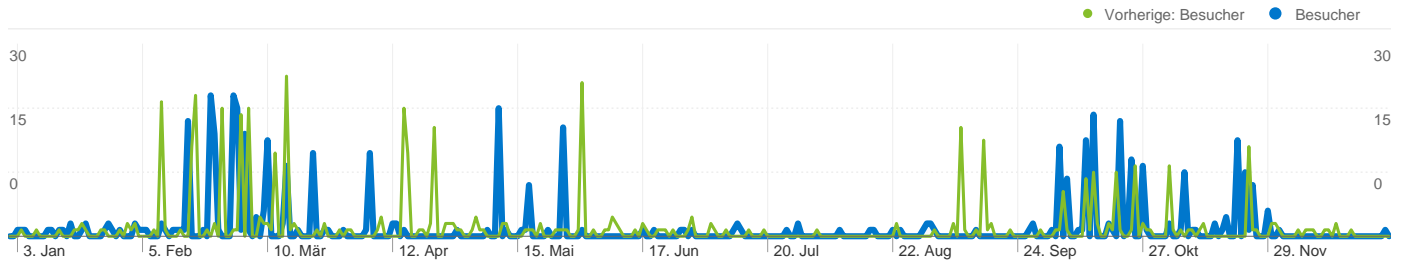
**Karten-Overlay**



**Übersicht über die Besucherquellen**



Content-Übersicht		
Seiten	Seitenaufrufe	% Seitenaufrufe
/F/?local_base=2vbdk&func=login		
01.01.2011 - 31.12.2011	193	2,83 %
01.01.2010 - 31.12.2010	268	4,23 %
Änderung in %	-27,99 %	-33,06 %
/F/?func=find-b-0&local_base=2vbdk		
01.01.2011 - 31.12.2011	15	0,22 %
01.01.2010 - 31.12.2010	17	0,27 %
Änderung in %	-11,76 %	-17,98 %
/F?func=find-a-0&local_base=2vbdk		
01.01.2011 - 31.12.2011	13	0,19 %
01.01.2010 - 31.12.2010	9	0,14 %
Änderung in %	44,44 %	34,28 %
/F/DAHD9PSBE5IQ8978XNXXJPM1HKV9JBL1XYJGHTR5M4		
01.01.2011 - 31.12.2011	11	0,16 %
01.01.2010 - 31.12.2010	0	0,00 %
Änderung in %	100,00 %	100,00 %
/F/G3875FM5FSNKPN71MRVVQ4TUF2A4J5PRBS8MRYJ5M		
01.01.2011 - 31.12.2011	9	0,13 %
01.01.2010 - 31.12.2010	0	0,00 %
Änderung in %	100,00 %	100,00 %



**340 Personen besuchten diese Website.**

 **504 Besuche**

Vorherige: 545 (-7,52 %)

 **340 Absolut eindeutige Besucher**

Vorherige: 324 (4,94 %)

 **6.818 Seitenaufrufe**


Vorherige: 6.338 (7,57 %)

 **13,53 Durchschnittliche Anzahl an Seitenaufrufen**

Vorherige: 11,63 (16,32 %)

 **00:10:29 Besuchszeit auf Website**

Vorherige: 00:12:00 (-12,60 %)

 **8,13 % Absprungrate**

Vorherige: 7,16 % (13,68 %)

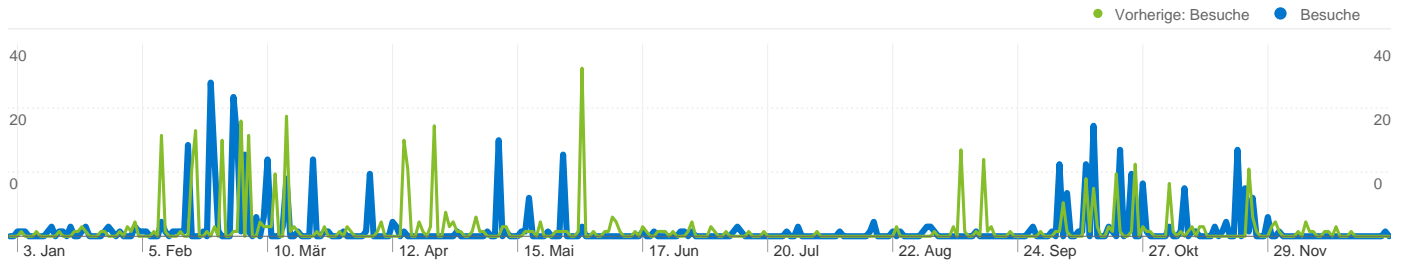
 **65,87 % Neue Besuche**

Vorherige: 59,08 % (11,49 %)

**Technische Profile**

Browser	Besuche	% Besuche
<b>Mozilla</b>		
01.01.2011 - 31.12.2011	371	73,61 %
01.01.2010 - 31.12.2010	360	66,06 %
Änderung in %	3,06 %	11,44 %
<b>Firefox</b>		
01.01.2011 - 31.12.2011	66	13,10 %
01.01.2010 - 31.12.2010	84	15,41 %
Änderung in %	-21,43 %	-15,04 %
<b>Internet Explorer</b>		
01.01.2011 - 31.12.2011	52	10,32 %
01.01.2010 - 31.12.2010	93	17,06 %

Änderung in %	-44,09 %	-39,54 %
Opera		
01.01.2011 - 31.12.2011	7	1,39 %
01.01.2010 - 31.12.2010	2	0,37 %
Änderung in %	250,00 %	278,47 %
Chrome		
01.01.2011 - 31.12.2011	4	0,79 %
01.01.2010 - 31.12.2010	1	0,18 %
Änderung in %	300,00 %	332,54 %



**Alle Besucherquellen haben insgesamt 504 Besuche vermittelt.**

**2,38 % Direkte Zugriffe**

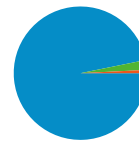
Vorherige: 3,49 % (-31,70 %)

**96,83 % Verweis-Websites**

Vorherige: 95,78 % (1,09 %)

**0,79 % Suchmaschinen**

Vorherige: 0,73 % (8,13 %)



- **Verweis-Websites**  
488,00 (96,83 %)
- **Direkte Zugriffe**  
12,00 (2,38 %)
- **Suchmaschinen**  
4,00 (0,79 %)

## Häufigste Besucherquellen

Quellen	Besuche	% Besuche	Keywords	Besuche	% Besuche
phwien.ac.at (referral)			phbaden bibliothek		
01.01.2011 - 31.12.2011	406	80,56 %	01.01.2011 - 31.12.2011	2	50,00 %
01.01.2010 - 31.12.2010	394	72,29 %	01.01.2010 - 31.12.2010	0	0,00 %
Änderung in %	3,05 %	11,43 %	Änderung in %	100,00 %	100,00 %
vbk.ac.at (referral)			"erlebnis musik" lehrerbegleitheft		
01.01.2011 - 31.12.2011	26	5,16 %	01.01.2011 - 31.12.2011	1	25,00 %
01.01.2010 - 31.12.2010	42	7,71 %	01.01.2010 - 31.12.2010	0	0,00 %
Änderung in %	-38,10 %	-33,06 %	Änderung in %	100,00 %	100,00 %
ph-kaernten.ac.at (referral)			ph baden.bibliothek		
01.01.2011 - 31.12.2011	24	4,76 %	01.01.2011 - 31.12.2011	1	25,00 %
01.01.2010 - 31.12.2010	49	8,99 %	01.01.2010 - 31.12.2010	0	0,00 %
Änderung in %	-51,02 %	-47,04 %	Änderung in %	100,00 %	100,00 %
(direct) ((none))			aphasie österreich zahlen		
01.01.2011 - 31.12.2011	12	2,38 %	01.01.2011 - 31.12.2011	0	0,00 %
01.01.2010 - 31.12.2010	19	3,49 %	01.01.2010 - 31.12.2010	1	25,00 %
Änderung in %	-36,84 %	-31,70 %	Änderung in %	-100,00 %	-100,00 %
aleph20-prod-acc.obvsg.at (referral)			lebenshilfe doku		
01.01.2011 - 31.12.2011	12	2,38 %	01.01.2011 - 31.12.2011	0	0,00 %
01.01.2010 - 31.12.2010	15	2,75 %	01.01.2010 - 31.12.2010	1	25,00 %

Änderung in %

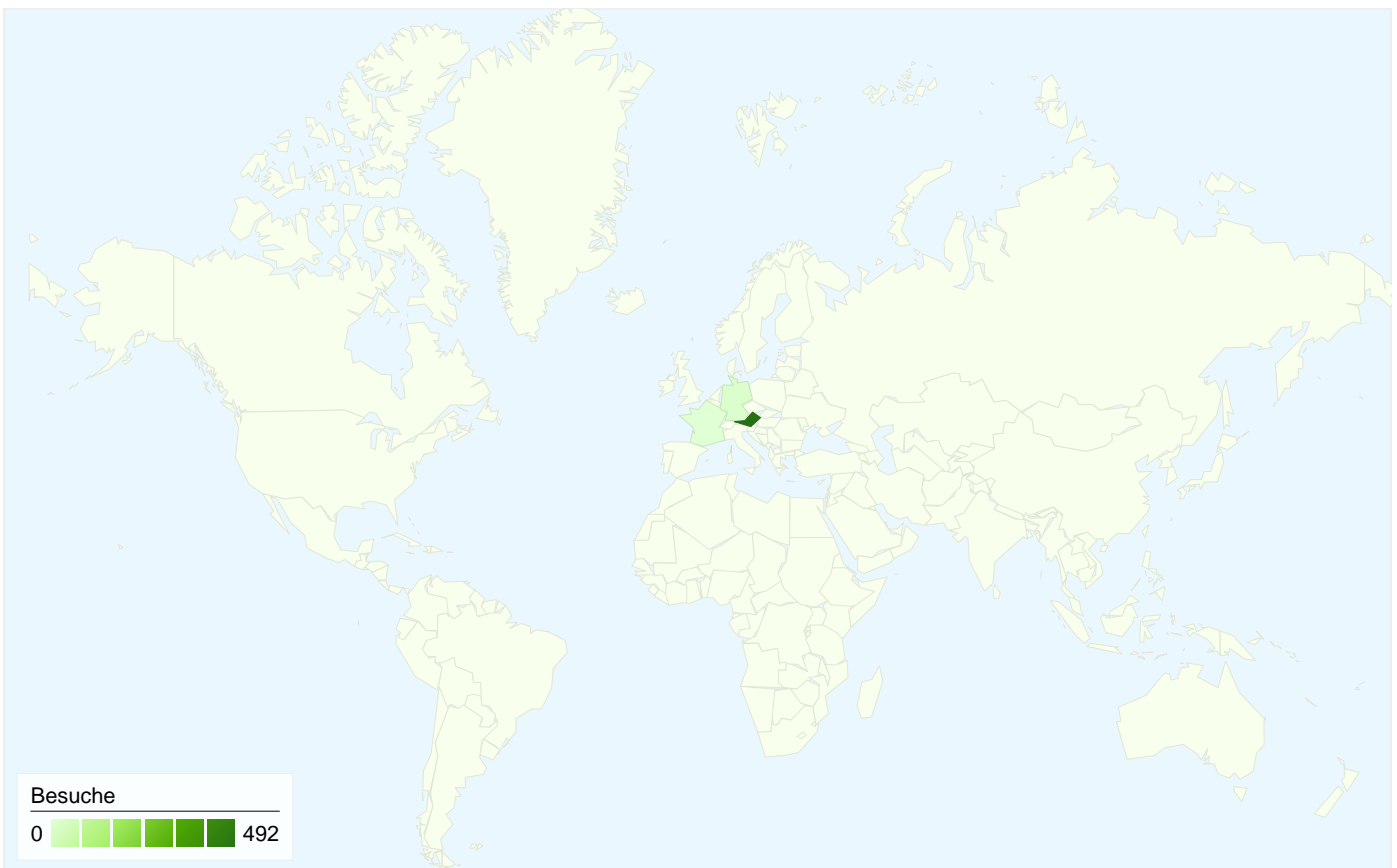
-20,00 %

-13,49 %

Änderung in %

-100,00 %

-100,00 %



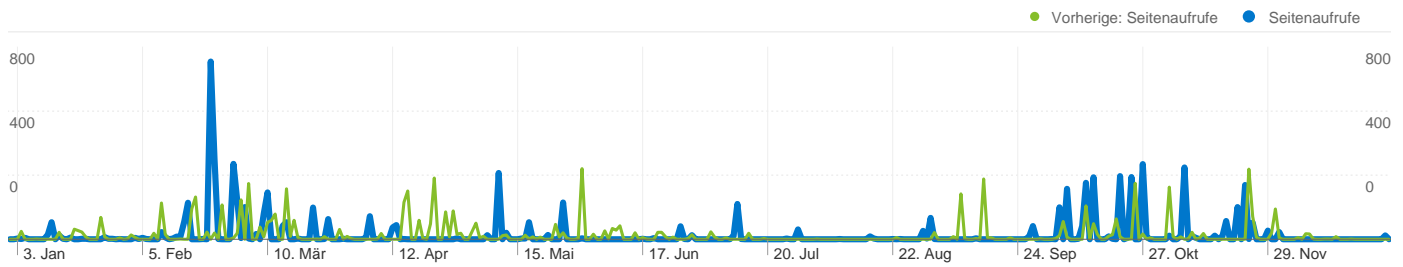
**504 Besuche wurden über 3 Länder/Gebiete vermittelt.**

Website-Nutzung


Land/Gebiet	Besuche	Seiten/Besuch	Durchschn. Besuchszeit auf der Website	% Neue Besuche	Absprungrate
<b>Besuche</b> <b>504</b> Vorherige: 545 (-7,52 %)	<b>Seiten/Besuch</b> <b>13,53</b> Vorherige: 11,63 (16,32 %)	<b>Durchschn. Besuchszeit auf der Website</b> <b>00:10:29</b> Vorherige: 00:12:00 (-12,60 %)	<b>% Neue Besuche</b> <b>65,87 %</b> Vorherige: 59,08 % (11,49 %)	<b>Absprungrate</b> <b>8,13 %</b> Vorherige: 7,16 % (13,68 %)	
Austria					
1. Januar 2011 - 31. Dezember 2011	492	13,73	00:10:42	65,65 %	7,52 %
1. Januar 2010 - 31. Dezember 2010	541	11,66	00:12:02	58,78 %	7,02 %
Änderung in %	-9,06 %	17,72 %	-11,04 %	11,69 %	7,07 %
Germany					
1. Januar 2011 - 31. Dezember 2011	12	5,42	00:01:22	75,00 %	33,33 %
1. Januar 2010 - 31. Dezember 2010	3	9,33	00:08:26	100,00 %	33,33 %
Änderung in %	300,00 %	-41,96 %	-83,87 %	-25,00 %	0,00 %
France					
1. Januar 2011 - 31. Dezember 2011	0	0,00	00:00:00	0,00 %	0,00 %
1. Januar 2010 - 31. Dezember 2010	1	2,00	00:00:51	100,00 %	0,00 %

Änderung in %	<b>-100,00 %</b>	-100,00 %	-100,00 %	-100,00 %	0,00 %
					1-3 von 3





**Die Seiten auf dieser Website wurden insgesamt 6.818 Mal angezeigt.**

 **6.818** Seitenaufufe

Vorherige: 6.338 (7,57 %)

 **5.631** Eindeutige Zugriffe

Vorherige: 5.359 (5,08 %)

 **8,13 %** Absprungrate

Vorherige: 7,16 % (13,68 %)

## Beliebteste Webseiten

Seiten	Seitenaufufe	% Seitenaufufe
<b>/F/?local_base=2vbdk&amp;func=login</b>		
01.01.2011 - 31.12.2011	193	2,83 %
01.01.2010 - 31.12.2010	268	4,23 %
Änderung in %	<b>-27,99 %</b>	<b>-33,06 %</b>
<b>/F/?func=find-b-0&amp;local_base=2vbdk</b>		
01.01.2011 - 31.12.2011	15	0,22 %
01.01.2010 - 31.12.2010	17	0,27 %
Änderung in %	<b>-11,76 %</b>	<b>-17,98 %</b>
<b>/F?func=find-a-0&amp;local_base=2vbdk</b>		
01.01.2011 - 31.12.2011	13	0,19 %
01.01.2010 - 31.12.2010	9	0,14 %
Änderung in %	<b>44,44 %</b>	<b>34,28 %</b>
<b>/F/DAHD9PSBE5IQ8978XNXXJPM1HKV9JBL1XYJGHTR5M41LY2DFSP-47233?func=short-jump&amp;jump=000031</b>		
01.01.2011 - 31.12.2011	11	0,16 %
01.01.2010 - 31.12.2010	0	0,00 %
Änderung in %	<b>100,00 %</b>	<b>100,00 %</b>
<b>/F/G3875FM5FSNKP71MRVVQ4TUF2A4J5PRBS8MRYJ5M3NLYGXIPQ-40994?func=find-b-0&amp;local_base=2vbdk</b>		
01.01.2011 - 31.12.2011	9	0,13 %
01.01.2010 - 31.12.2010	0	0,00 %

