

Website-Nutzung

940 Besuche

Vorherige: 722 (30,19 %)

17,66 % Absprungrate

Vorherige: 22,99 % (-23,19 %)

19.151 Seitenaufrufe

Vorherige: 10.905 (75,62 %)

00:11:23 Durchschn. Besuchszeit auf der Website

Vorherige: 00:07:39 (48,96 %)

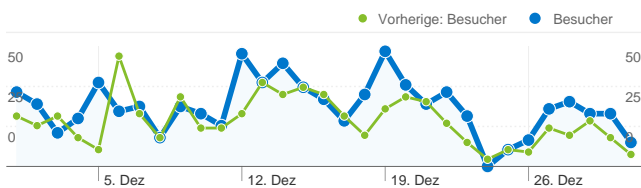
20,37 Seiten/Besuch

Vorherige: 15,10 (34,89 %)

20,85 % % Neue Besuche

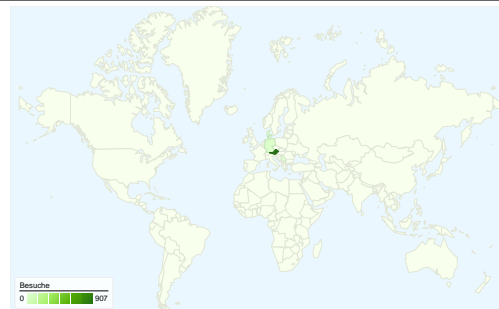
Vorherige: 23,55 % (-11,44 %)

Besucherübersicht

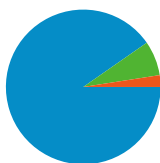


Besucher
419

Karten-Overlay

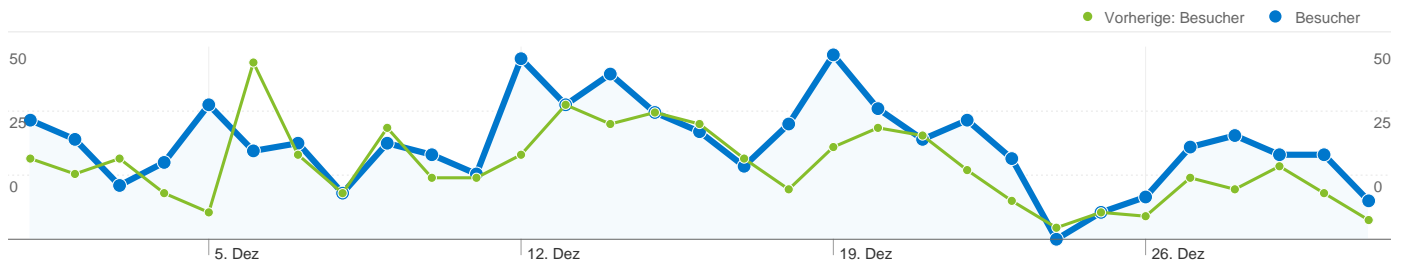


Übersicht über die Besucherquellen



- **Verweis-Websites**
849,00 (90,32 %)
- **Direkte Zugriffe**
68,00 (7,23 %)
- **Suchmaschinen**
23,00 (2,45 %)

Content-Übersicht		
Seiten	Seitenaufrufe	% Seitenaufrufe
/F/?local_base=2pnlb&func=login		
01.12.2011 - 31.12.2011	1.344	7,02 %
01.12.2010 - 31.12.2010	933	8,56 %
Änderung in %	44,05 %	-17,97 %
/F/49LA4CT5NDTNXU6VVRXXQHYYHYN6AJD2ISJIY26C7KN		
01.12.2011 - 31.12.2011	13	0,07 %
01.12.2010 - 31.12.2010	0	0,00 %
Änderung in %	100,00 %	100,00 %
/F/YJEXIJMLFRFF7K8T6SI3Q3IUGBFQ9ITVU2R68TCYFLUN		
01.12.2011 - 31.12.2011	13	0,07 %
01.12.2010 - 31.12.2010	0	0,00 %
Änderung in %	100,00 %	100,00 %
/F/M14YNLGKJCPXX8NDVPIJEQ622M3YM6HPF26VYX6ETA		
01.12.2011 - 31.12.2011	12	0,06 %
01.12.2010 - 31.12.2010	0	0,00 %
Änderung in %	100,00 %	100,00 %
/F/C75NU6HDM52974MX81LFB AE8FS99QR IX2Y1FKB7VTIE		
01.12.2011 - 31.12.2011	12	0,06 %
01.12.2010 - 31.12.2010	0	0,00 %
Änderung in %	100,00 %	100,00 %




419 Personen besuchten diese Website.

 **940 Besuche**

Vorherige: 722 (30,19 %)

 **419 Absolut eindeutige Besucher**

Vorherige: 349 (20,06 %)

 **19.151 Seitenaufrufe**

Vorherige: 10.905 (75,62 %)

 **20,37 Durchschnittliche Anzahl an Seitenaufrufen**

Vorherige: 15,10 (34,89 %)

 **00:11:23 Besuchszeit auf Website**

Vorherige: 00:07:39 (48,96 %)

 **17,66 % Absprungrate**

Vorherige: 22,99 % (-23,19 %)

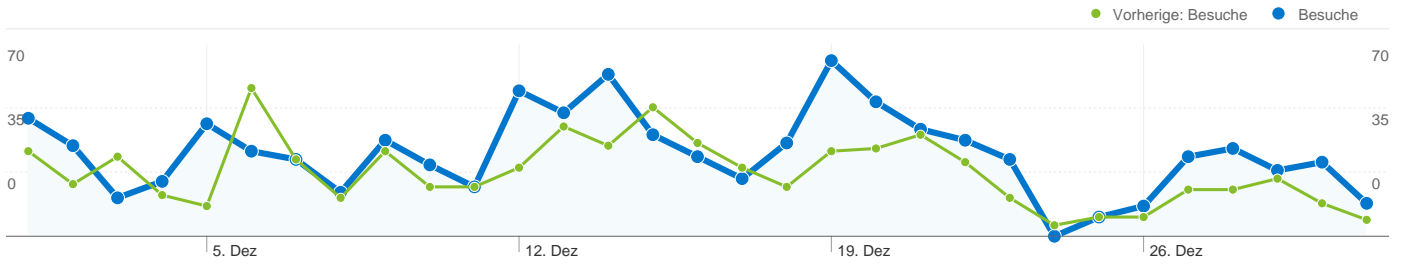
 **20,85 % Neue Besuche**

Vorherige: 23,55 % (-11,44 %)

Technische Profile

Browser	Besuche	% Besuche
Firefox		
01.12.2011 - 31.12.2011	450	47,87 %
01.12.2010 - 31.12.2010	361	50,00 %
Änderung in %	24,65 %	-4,26 %
Internet Explorer		
01.12.2011 - 31.12.2011	338	35,96 %
01.12.2010 - 31.12.2010	254	35,18 %
Änderung in %	33,07 %	2,21 %
Safari		
01.12.2011 - 31.12.2011	67	7,13 %
01.12.2010 - 31.12.2010	26	3,60 %

Änderung in %	157,69 %	97,93 %
Chrome		
01.12.2011 - 31.12.2011	52	5,53 %
01.12.2010 - 31.12.2010	20	2,77 %
Änderung in %	160,00 %	99,70 %
Opera		
01.12.2011 - 31.12.2011	23	2,45 %
01.12.2010 - 31.12.2010	60	8,31 %
Änderung in %	-61,67 %	-70,56 %



Alle Besucherquellen haben insgesamt 940 Besuche vermittelt.

7,23 % Direkte Zugriffe

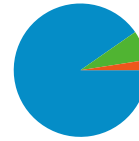
Vorherige: 7,62 % (-5,04 %)

90,32 % Verweis-Websites

Vorherige: 91,97 % (-1,79 %)

2,45 % Suchmaschinen

Vorherige: 0,42 % (488,87 %)



- **Verweis-Websites**
849,00 (90,32 %)
- **Direkte Zugriffe**
68,00 (7,23 %)
- **Suchmaschinen**
23,00 (2,45 %)

Häufigste Besucherquellen

Quellen	Besuche	% Besuche	Keywords	Besuche	% Besuche
pbn.lsr-noe.gv.at (referral)			"rené jursa"		
01.12.2011 - 31.12.2011	754	80,21 %	01.12.2011 - 31.12.2011	3	13,04 %
01.12.2010 - 31.12.2010	604	83,66 %	01.12.2010 - 31.12.2010	0	0,00 %
Änderung in %	24,83 %	-4,12 %	Änderung in %	100,00 %	100,00 %
(direct) ((none))			"unterricht muss irritieren"		
01.12.2011 - 31.12.2011	68	7,23 %	01.12.2011 - 31.12.2011	1	4,35 %
01.12.2010 - 31.12.2010	55	7,62 %	01.12.2010 - 31.12.2010	0	0,00 %
Änderung in %	23,64 %	-5,04 %	Änderung in %	100,00 %	100,00 %
search.obvsg.at (referral)			000331704		
01.12.2011 - 31.12.2011	25	2,66 %	01.12.2011 - 31.12.2011	1	4,35 %
01.12.2010 - 31.12.2010	0	0,00 %	01.12.2010 - 31.12.2010	0	0,00 %
Änderung in %	100,00 %	100,00 %	Änderung in %	100,00 %	100,00 %
google (organic)			arbeitsbuch altenpflege wölm		
01.12.2011 - 31.12.2011	23	2,45 %	01.12.2011 - 31.12.2011	1	4,35 %
01.12.2010 - 31.12.2010	1	0,14 %	01.12.2010 - 31.12.2010	0	0,00 %
Änderung in %	2.200,00 %	1.666,60 %	Änderung in %	100,00 %	100,00 %
phwien.ac.at (referral)			beate bröking		
01.12.2011 - 31.12.2011	19	2,02 %	01.12.2011 - 31.12.2011	1	4,35 %
01.12.2010 - 31.12.2010	7	0,97 %	01.12.2010 - 31.12.2010	0	0,00 %

Änderung in %

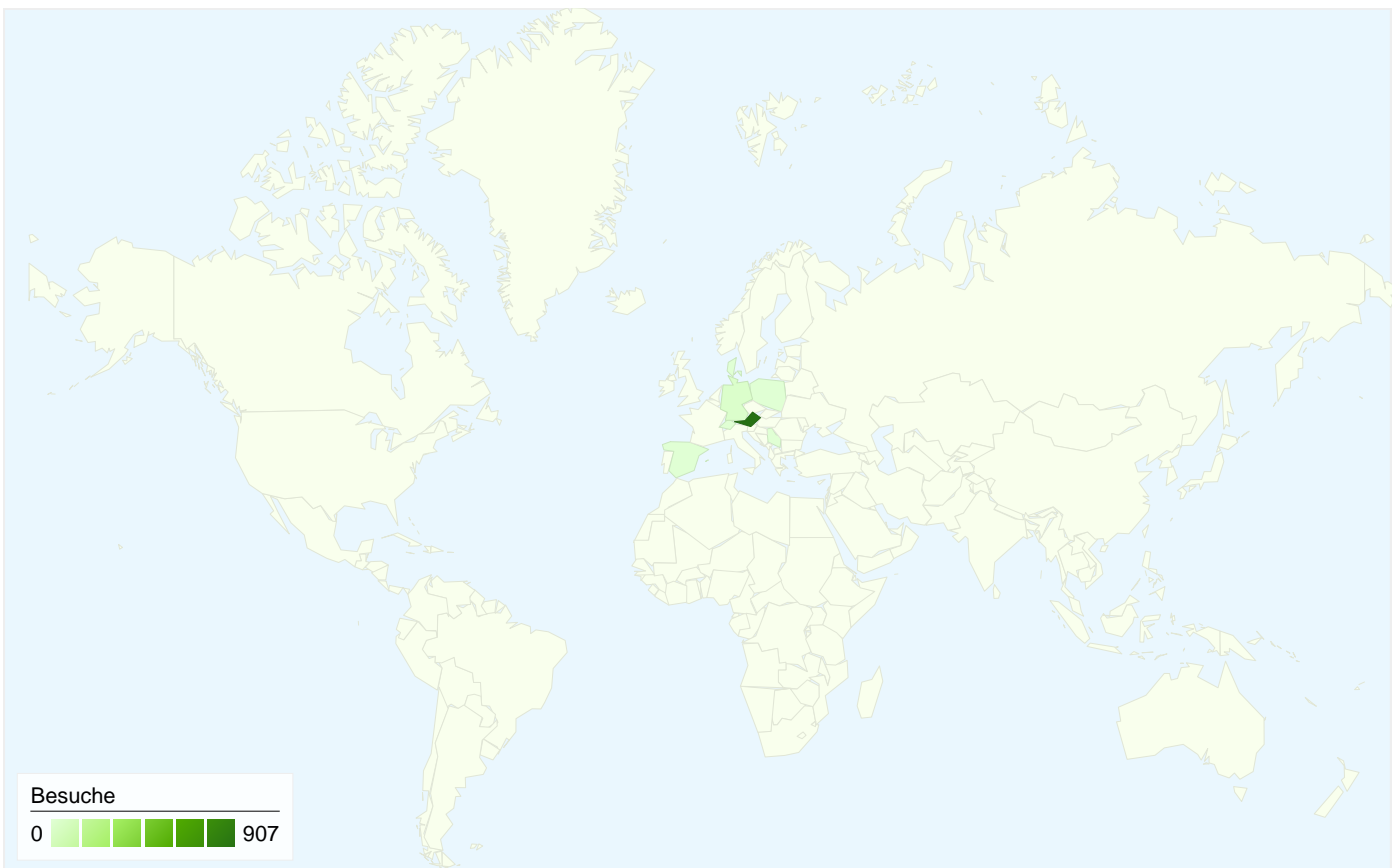
171,43 %

108,48 %

Änderung in %

100,00 %

100,00 %

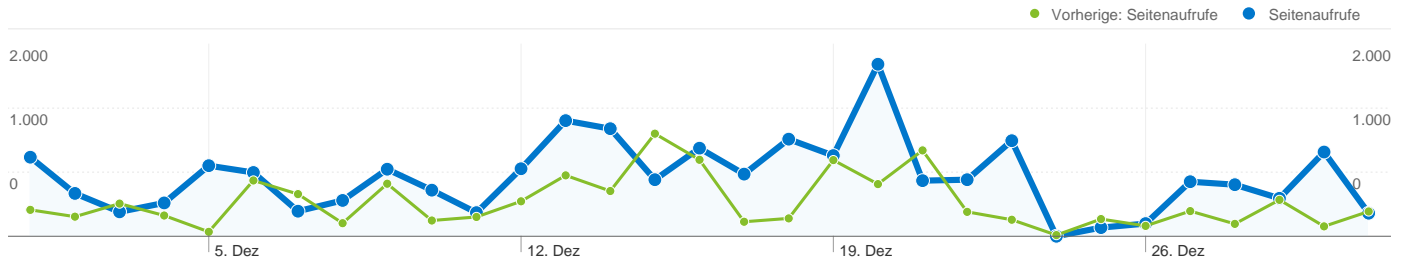


940 Besuche wurden über 8 Länder/Gebiete vermittelt.


Website-Nutzung

Besuche		Seiten/Besuch		Durchschn. Besuchszeit auf der Website		% Neue Besuche		Absprungrate	
940	20,37	00:11:23	20,85 %	17,66 %					
Vorherige: 722 (30,19 %)	Vorherige: 15,10 (34,89 %)	Vorherige: 00:07:39 (48,96 %)	Vorherige: 23,55 % (-11,44 %)	Vorherige: 22,99 % (-23,19 %)					
Land/Gebiet	Besuche	Seiten/Besuch	Durchschn. Besuchszeit auf der Website	% Neue Besuche	Absprungrate				
Austria									
1. Dezember 2011 - 31. Dezember 2011	907	20,97	00:11:43	19,29 %	16,43 %				
1. Dezember 2010 - 31. Dezember 2010	666	16,23	00:08:14	24,77 %	17,27 %				
Änderung in %	36,19 %	29,15 %	42,44 %	-22,12 %	-4,86 %				
Germany									
1. Dezember 2011 - 31. Dezember 2011	26	2,46	00:02:03	73,08 %	46,15 %				
1. Dezember 2010 - 31. Dezember 2010	5	1,80	00:00:08	80,00 %	60,00 %				
Änderung in %	420,00 %	36,75 %	1.361,08 %	-8,65 %	-23,08 %				
(not set)									
1. Dezember 2011 - 31. Dezember 2011	5	1,00	00:00:00	20,00 %	100,00 %				
1. Dezember 2010 - 31. Dezember 2010	0	0,00	00:00:00	0,00 %	0,00 %				


Änderung in %	100,00 %	100,00 %	0,00 %	100,00 %	100,00 %
Denmark					
1. Dezember 2011 - 31. Dezember 2011	1	60,00	00:21:34	100,00 %	0,00 %
1. Dezember 2010 - 31. Dezember 2010	0	0,00	00:00:00	0,00 %	0,00 %
Änderung in %	100,00 %	100,00 %	100,00 %	100,00 %	0,00 %
Serbia					
1. Dezember 2011 - 31. Dezember 2011	1	5,00	00:00:29	0,00 %	0,00 %
1. Dezember 2010 - 31. Dezember 2010	0	0,00	00:00:00	0,00 %	0,00 %
Änderung in %	100,00 %	100,00 %	100,00 %	0,00 %	0,00 %
Switzerland					
1. Dezember 2011 - 31. Dezember 2011	0	0,00	00:00:00	0,00 %	0,00 %
1. Dezember 2010 - 31. Dezember 2010	1	28,00	00:37:10	100,00 %	0,00 %
Änderung in %	-100,00 %	-100,00 %	-100,00 %	-100,00 %	0,00 %
Spain					
1. Dezember 2011 - 31. Dezember 2011	0	0,00	00:00:00	0,00 %	0,00 %
1. Dezember 2010 - 31. Dezember 2010	2	4,00	00:01:06	0,00 %	0,00 %
Änderung in %	-100,00 %	-100,00 %	-100,00 %	0,00 %	0,00 %
Poland					
1. Dezember 2011 - 31. Dezember 2011	0	0,00	00:00:00	0,00 %	0,00 %
1. Dezember 2010 - 31. Dezember 2010	48	1,00	00:00:00	0,00 %	100,00 %
Änderung in %	-100,00 %	-100,00 %	0,00 %	0,00 %	-100,00 %
					1-8 von 8



Die Seiten auf dieser Website wurden insgesamt 19.151 Mal angezeigt.

 **19.151 Seitenaufrufe**

Vorherige: 10.905 (75,62 %)

 **15.308 Eindeutige Zugriffe**

Vorherige: 8.890 (72,19 %)

 **17,66 % Absprungrate**

Vorherige: 22,99 % (-23,19 %)

Beliebteste Webseiten

Seiten	Seitenaufrufe	% Seitenaufrufe
/F/?local_base=2pnlb&func=login		
01.12.2011 - 31.12.2011	1.344	7,02 %
01.12.2010 - 31.12.2010	933	8,56 %
Änderung in %	44,05 %	-17,97 %
/F/49LA4CT5NDTNXU6VVRXXQHYHYN6AJD2ISJIY26C7KNNYVSB93T-33636?func=myself-short		
01.12.2011 - 31.12.2011	13	0,07 %
01.12.2010 - 31.12.2010	0	0,00 %
Änderung in %	100,00 %	100,00 %
/F/YJEXIJMLFRFF7K8T6SI3Q3IUGBFQ9ITVU2R68TCYFLUNNRKX1A-45270		
01.12.2011 - 31.12.2011	13	0,07 %
01.12.2010 - 31.12.2010	0	0,00 %
Änderung in %	100,00 %	100,00 %
/F/M14YNLGGKJCPXX8NDVPIJEQ622M3YM6HPF26VYX6ETADCBXLAHB-94015?func=bor-loan&adm_library=PBN50		
01.12.2011 - 31.12.2011	12	0,06 %
01.12.2010 - 31.12.2010	0	0,00 %
Änderung in %	100,00 %	100,00 %
/F/C75NU6HDM52974MX81LFBAE8FS99QRIX2Y1FKB7VTIEKUHYGYU-47700?func=short-jump&jump=000011		
01.12.2011 - 31.12.2011	12	0,06 %
01.12.2010 - 31.12.2010	0	0,00 %

