

Website-Nutzung

1.139 Besuche

Vorherige: 890 (27,98 %)

18,53 % Absprungrate

Vorherige: 15,62 % (18,61 %)

18.636 Seitenaufrufe

Vorherige: 14.743 (26,41 %)

00:09:30 Durchschn. Besuchszeit auf der Website

Vorherige: 00:10:06 (-6,04 %)

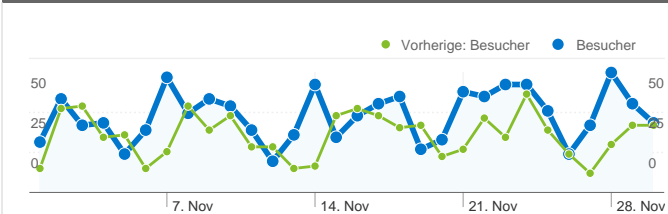
16,36 Seiten/Besuch

Vorherige: 16,57 (-1,23 %)

23,35 % % Neue Besuche

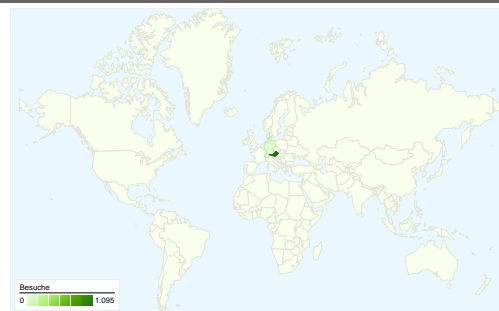
Vorherige: 26,63 % (-12,30 %)

Besucherübersicht

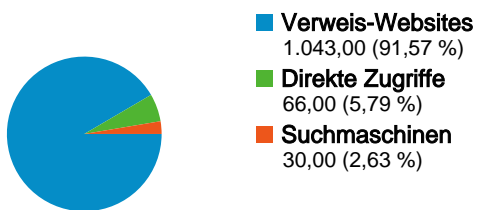


Besucher
522

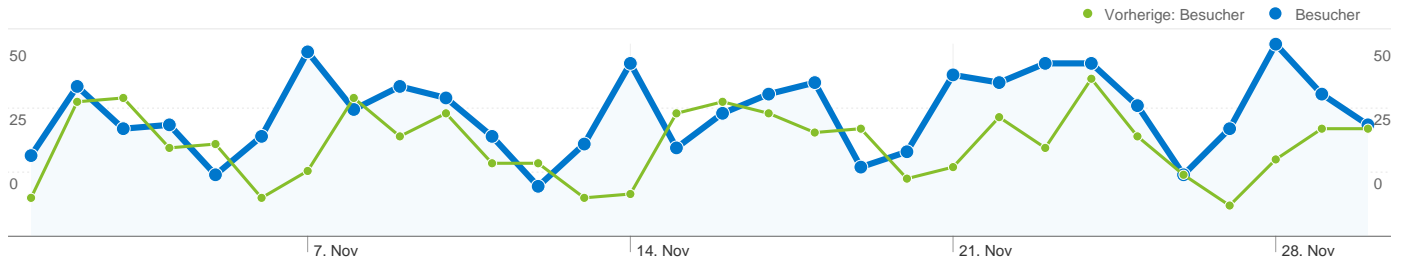
Karten-Overlay



Übersicht über die Besucherquellen



Content-Übersicht		
Seiten	Seitenaufrufe	% Seitenaufrufe
/F/?local_base=2pnlb&func=login		
01.11.2011 - 30.11.2011	1.538	8,25 %
01.11.2010 - 30.11.2010	1.286	8,72 %
Änderung in %	19,60 %	-5,39 %
/F/LCPL3Y6XHVXV15KCAAR6GRFHBFII22DI2PUSQI6IE7X		
01.11.2011 - 30.11.2011	11	0,06 %
01.11.2010 - 30.11.2010	0	0,00 %
Änderung in %	100,00 %	100,00 %
/F/LCPL3Y6XHVXV15KCAAR6GRFHBFII22DI2PUSQI6IE7X		
01.11.2011 - 30.11.2011	9	0,05 %
01.11.2010 - 30.11.2010	0	0,00 %
Änderung in %	100,00 %	100,00 %
/F?local_base=2pnlb&func=find-c&ccl_term=sys=000750741		
01.11.2011 - 30.11.2011	9	0,05 %
01.11.2010 - 30.11.2010	0	0,00 %
Änderung in %	100,00 %	100,00 %
/F/J52GCLC1DR2KHCPK5EQASHHT4I8AXKUNHIBITJ5SCA		
01.11.2011 - 30.11.2011	8	0,04 %
01.11.2010 - 30.11.2010	0	0,00 %
Änderung in %	100,00 %	100,00 %



522 Personen besuchten diese Website.

1.139 Besuche

Vorherige: 890 (27,98 %)

522 Absolut eindeutige Besucher

Vorherige: 382 (36,65 %)

18.636 Seitenaufrufe

Vorherige: 14.743 (26,41 %)

16,36 Durchschnittliche Anzahl an Seitenaufrufen

Vorherige: 16,57 (-1,23 %)

00:09:30 Besuchszeit auf Website

Vorherige: 00:10:06 (-6,04 %)

18,53 % Absprungrate

Vorherige: 15,62 % (18,61 %)

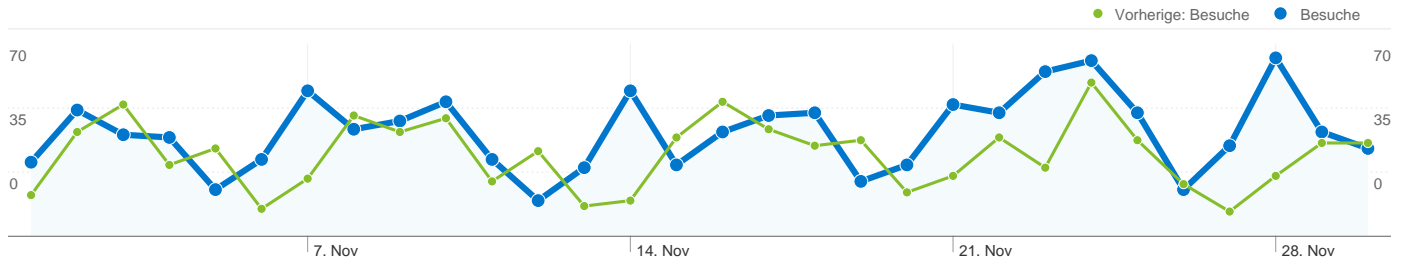
23,35 % Neue Besuche

Vorherige: 26,63 % (-12,30 %)

Technische Profile

Browser	Besuche	% Besuche
Firefox		
01.11.2011 - 30.11.2011	557	48,90 %
01.11.2010 - 30.11.2010	492	55,28 %
Änderung in %	13,21 %	-11,54 %
Internet Explorer		
01.11.2011 - 30.11.2011	420	36,87 %
01.11.2010 - 30.11.2010	321	36,07 %
Änderung in %	30,84 %	2,24 %
Chrome		
01.11.2011 - 30.11.2011	67	5,88 %
01.11.2010 - 30.11.2010	28	3,15 %

Änderung in %	139,29 %	86,97 %
Safari		
01.11.2011 - 30.11.2011	54	4,74 %
01.11.2010 - 30.11.2010	30	3,37 %
Änderung in %	80,00 %	40,65 %
Opera		
01.11.2011 - 30.11.2011	31	2,72 %
01.11.2010 - 30.11.2010	17	1,91 %
Änderung in %	82,35 %	42,49 %



Alle Besucherquellen haben insgesamt 1.139 Besuche vermittelt.

5,79 % Direkte Zugriffe

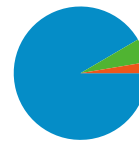
Vorherige: 8,88 % (-34,72 %)

91,57 % Verweis-Websites

Vorherige: 90,79 % (0,86 %)

2,63 % Suchmaschinen

Vorherige: 0,34 % (681,39 %)



- **Verweis-Websites**
1.043,00 (91,57 %)
- **Direkte Zugriffe**
66,00 (5,79 %)
- **Suchmaschinen**
30,00 (2,63 %)

Häufigste Besucherquellen

Quellen	Besuche	% Besuche	Keywords	Besuche	% Besuche
pbn.lsr-noe.gv.at (referral)			"bauchmännchen"		
01.11.2011 - 30.11.2011	904	79,37 %	01.11.2011 - 30.11.2011	1	3,33 %
01.11.2010 - 30.11.2010	743	83,48 %	01.11.2010 - 30.11.2010	0	0,00 %
Änderung in %	21,67 %	-4,93 %	Änderung in %	100,00 %	100,00 %
(direct) ((none))			"die zone der aktuellen leistung ermitteln" kretschmann		
01.11.2011 - 30.11.2011	66	5,79 %	01.11.2011 - 30.11.2011	1	3,33 %
01.11.2010 - 30.11.2010	79	8,88 %	01.11.2010 - 30.11.2010	0	0,00 %
Änderung in %	-16,46 %	-34,72 %	Änderung in %	100,00 %	100,00 %
search.obvsg.at (referral)			"ph noe e-ressourcen"		
01.11.2011 - 30.11.2011	42	3,69 %	01.11.2011 - 30.11.2011	1	3,33 %
01.11.2010 - 30.11.2010	0	0,00 %	01.11.2010 - 30.11.2010	0	0,00 %
Änderung in %	100,00 %	100,00 %	Änderung in %	100,00 %	100,00 %
google (organic)			"tragfähige grundlagen im mathematikunterricht: offenheit und		
01.11.2011 - 30.11.2011	28	2,46 %	01.11.2011 - 30.11.2011	1	3,33 %
01.11.2010 - 30.11.2010	3	0,34 %	01.11.2010 - 30.11.2010	0	0,00 %
Änderung in %	833,33 %	629,29 %	Änderung in %	100,00 %	100,00 %
bibliothek.ph-noe.ac.at (referral)			"wie führt man eine standortanalyse durch? "		
01.11.2011 - 30.11.2011	23	2,02 %	01.11.2011 - 30.11.2011	1	3,33 %
01.11.2010 - 30.11.2010	3	0,34 %	01.11.2010 - 30.11.2010	0	0,00 %

Änderung in %

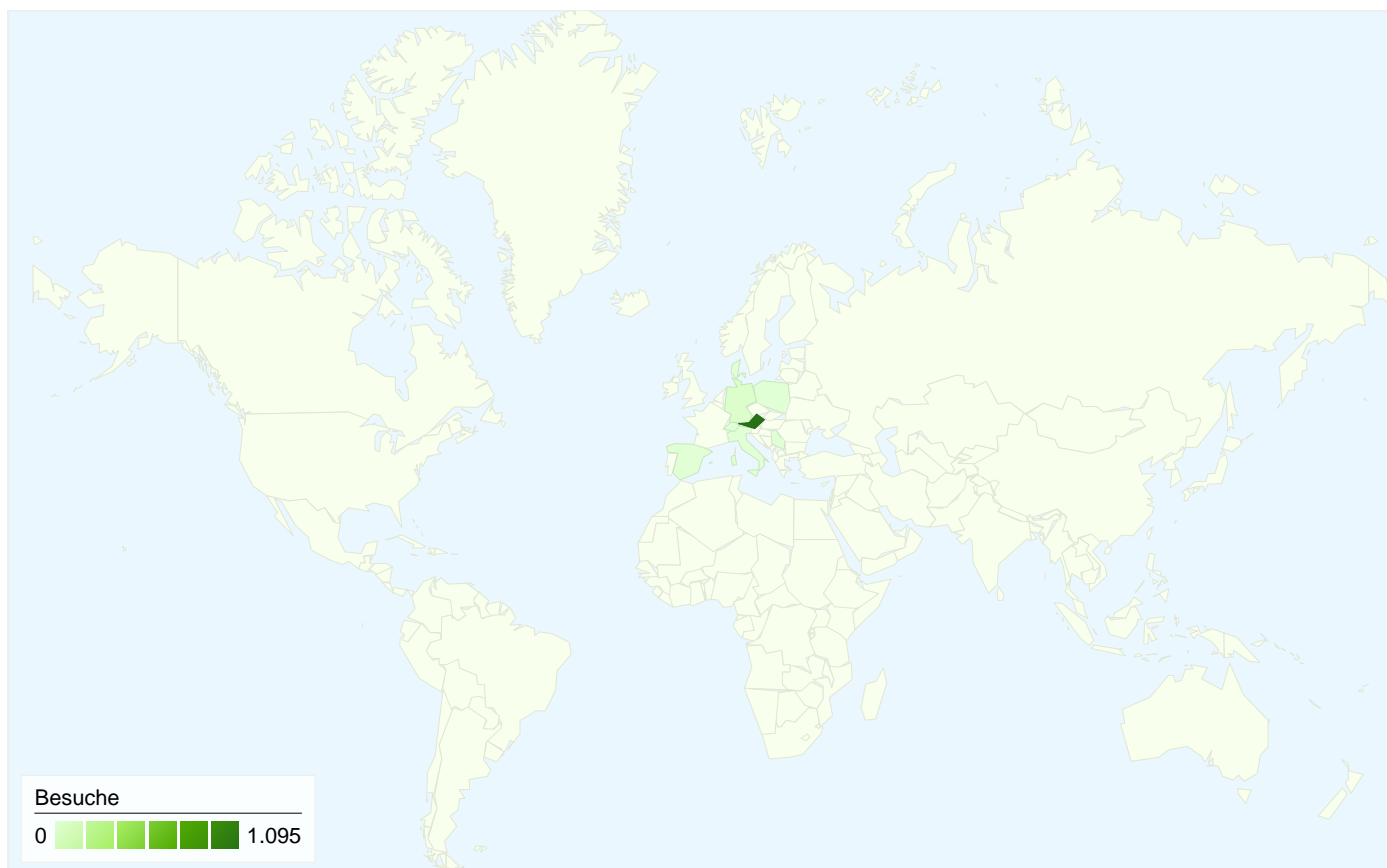
666,67 %

499,06 %

Änderung in %

100,00 %

100,00 %

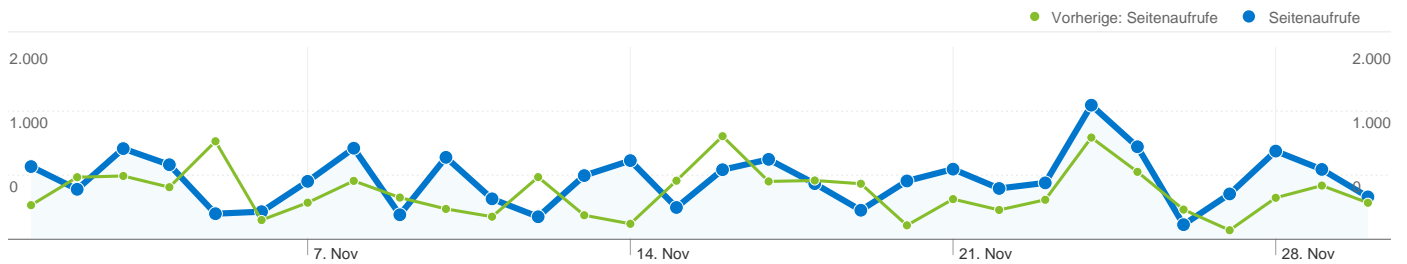


1.139 Besuche wurden über 9 Länder/Gebiete vermittelt.


Website-Nutzung

Besuche 1.139 Vorherige: 890 (27,98 %)		Seiten/Besuch 16,36 Vorherige: 16,57 (-1,23 %)		Durchschn. Besuchszeit auf der Website 00:09:30 Vorherige: 00:10:06 (-6,04 %)		% Neue Besuche 23,35 % Vorherige: 26,63 % (-12,30 %)		Absprungrate 18,53 % Vorherige: 15,62 % (18,61 %)		
Land/Gebiet	Besuche	Seiten/Besuch	Durchschn. Besuchszeit auf der Website	% Neue Besuche	Absprungrate					
Austria										
1. November 2011 - 30. November 2011	1.095	16,75	00:09:40	21,37 %	17,63 %					
1. November 2010 - 30. November 2010	869	16,90	00:10:17	26,70 %	14,38 %					
Änderung in %	26,01 %	-0,90 %	-5,90 %	-19,96 %	22,53 %					
Germany										
1. November 2011 - 30. November 2011	31	4,42	00:04:15	87,10 %	41,94 %					
1. November 2010 - 30. November 2010	4	4,75	00:07:33	75,00 %	25,00 %					
Änderung in %	675,00 %	-6,96 %	-43,58 %	16,13 %	67,74 %					
(not set)										
1. November 2011 - 30. November 2011	6	22,50	00:12:24	0,00 %	33,33 %					
1. November 2010 - 30. November 2010	1	1,00	00:00:00	0,00 %	100,00 %					


Änderung in %	500,00 %	2.150,00 %	100,00 %	0,00 %	-66,67 %
Switzerland					
1. November 2011 - 30. November 2011	2	1,00	00:00:00	100,00 %	100,00 %
1. November 2010 - 30. November 2010	0	0,00	00:00:00	0,00 %	0,00 %
Änderung in %	100,00 %	100,00 %	0,00 %	100,00 %	100,00 %
Serbia					
1. November 2011 - 30. November 2011	2	7,00	00:01:46	0,00 %	0,00 %
1. November 2010 - 30. November 2010	0	0,00	00:00:00	0,00 %	0,00 %
Änderung in %	100,00 %	100,00 %	100,00 %	0,00 %	0,00 %
Denmark					
1. November 2011 - 30. November 2011	2	5,00	00:05:10	100,00 %	0,00 %
1. November 2010 - 30. November 2010	1	2,00	00:00:12	100,00 %	0,00 %
Änderung in %	100,00 %	150,00 %	2.483,33 %	0,00 %	0,00 %
Italy					
1. November 2011 - 30. November 2011	1	1,00	00:00:00	100,00 %	100,00 %
1. November 2010 - 30. November 2010	0	0,00	00:00:00	0,00 %	0,00 %
Änderung in %	100,00 %	100,00 %	0,00 %	100,00 %	100,00 %
Spain					
1. November 2011 - 30. November 2011	0	0,00	00:00:00	0,00 %	0,00 %
1. November 2010 - 30. November 2010	2	10,00	00:03:53	0,00 %	0,00 %
Änderung in %	-100,00 %	-100,00 %	-100,00 %	0,00 %	0,00 %
Poland					
1. November 2011 - 30. November 2011	0	0,00	00:00:00	0,00 %	0,00 %
1. November 2010 - 30. November 2010	13	1,23	00:01:35	7,69 %	92,31 %
Änderung in %	-100,00 %	-100,00 %	-100,00 %	-100,00 %	-100,00 %
					1-9 von 9



Die Seiten auf dieser Website wurden insgesamt 18.636 Mal angezeigt.

 **18.636 Seitenaufrufe**

Vorherige: 14.743 (26,41 %)

 **15.133 Eindeutige Zugriffe**

Vorherige: 11.704 (29,30 %)

 **18,53 % Absprungrate**

Vorherige: 15,62 % (18,61 %)

Beliebteste Webseiten

Seiten	Seitenaufrufe	% Seitenaufrufe
/F/?local_base=2pnlb&func=login		
01.11.2011 - 30.11.2011	1.538	8,25 %
01.11.2010 - 30.11.2010	1.286	8,72 %
Änderung in %	19,60 %	-5,39 %
/F/LCPL3Y6XHVXV15KCAAR6GRFHGBFII22DI2PUSQI6IE7XEDYCP6-35512?func=find-		
01.11.2011 - 30.11.2011	11	0,06 %
01.11.2010 - 30.11.2010	0	0,00 %
Änderung in %	100,00 %	100,00 %
/F/LCPL3Y6XHVXV15KCAAR6GRFHGBFII22DI2PUSQI6IE7XEDYCP6-04955?func=find-		
01.11.2011 - 30.11.2011	9	0,05 %
01.11.2010 - 30.11.2010	0	0,00 %
Änderung in %	100,00 %	100,00 %
/F?local_base=2pnlb&func=find-c&ccl_term=sys=000750741		
01.11.2011 - 30.11.2011	9	0,05 %
01.11.2010 - 30.11.2010	0	0,00 %
Änderung in %	100,00 %	100,00 %
/F/J52GCLC1DR2KHCPK5EQASHHT4I8AXKUNHIBITJ5SCARVUYGB82-31087?func=short-sub		
01.11.2011 - 30.11.2011	8	0,04 %
01.11.2010 - 30.11.2010	0	0,00 %

