

**Website-Nutzung**

**1.229 Besuche**

Vorherige: 788 (55,96 %)

**16,84 % Absprungrate**

Vorherige: 16,12 % (4,51 %)

**22.821 Seitenaufrufe**

Vorherige: 15.041 (51,73 %)

**00:10:00 Durchschn. Besuchszeit auf der Website**

Vorherige: 00:11:16 (-11,28 %)

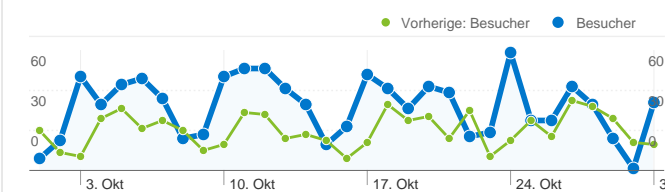
**18,57 Seiten/Besuch**

Vorherige: 19,09 (-2,72 %)

**23,52 % % Neue Besuche**

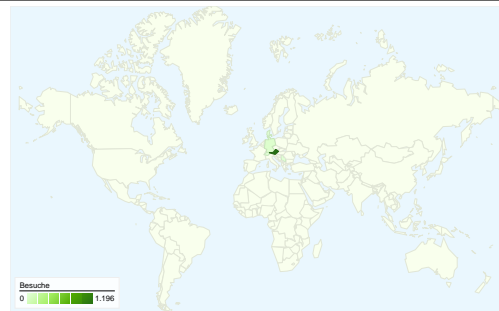
Vorherige: 25,51 % (-7,81 %)

**Besucherübersicht**

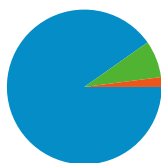


**Besucher**  
**525**

**Karten-Overlay**

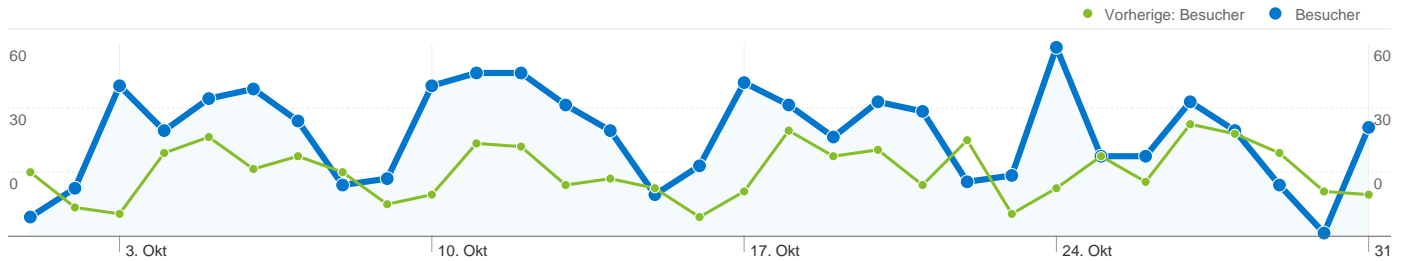


**Übersicht über die Besucherquellen**



- **Verweis-Websites**  
1.109,00 (90,24 %)
- **Direkte Zugriffe**  
95,00 (7,73 %)
- **Suchmaschinen**  
25,00 (2,03 %)

Content-Übersicht		
Seiten	Seitenaufrufe	% Seitenaufrufe
/F/?local_base=2pnlb&func=login		
01.10.2011 - 31.10.2011	1.752	7,68 %
01.10.2010 - 31.10.2010	1.197	7,96 %
Änderung in %	46,37 %	-3,53 %
/F/1C88IA6U5C5YQLU23N5AS1S27PAKQXVVUYJLR5CTJB		
01.10.2011 - 31.10.2011	51	0,22 %
01.10.2010 - 31.10.2010	0	0,00 %
Änderung in %	100,00 %	100,00 %
/F/5Y85YVBNJQ4SIVFJ2JT3FIISXP3S2PLYQNJGUKVXYA3Q		
01.10.2011 - 31.10.2011	15	0,07 %
01.10.2010 - 31.10.2010	0	0,00 %
Änderung in %	100,00 %	100,00 %
/F/UIB1HF57D7NG8GEAEGF4DYHGKYG9QU7NBH9JMLXMI		
01.10.2011 - 31.10.2011	10	0,04 %
01.10.2010 - 31.10.2010	0	0,00 %
Änderung in %	100,00 %	100,00 %
/F/9BS9N65RJEXATV5B85TUCQMBV1MLHLU54D1T9E2YV		
01.10.2011 - 31.10.2011	10	0,04 %
01.10.2010 - 31.10.2010	0	0,00 %
Änderung in %	100,00 %	100,00 %



## 525 Personen besuchten diese Website.

 **1.229 Besuche**

Vorherige: 788 (55,96 %)

 **525 Absolut eindeutige Besucher**

Vorherige: 337 (55,79 %)

 **22.821 Seitenaufrufe**

Vorherige: 15.041 (51,73 %)

 **18,57 Durchschnittliche Anzahl an Seitenaufrufen**

Vorherige: 19,09 (-2,72 %)

 **00:10:00 Besuchszeit auf Website**

Vorherige: 00:11:16 (-11,28 %)

 **16,84 % Absprungrate**

Vorherige: 16,12 % (4,51 %)

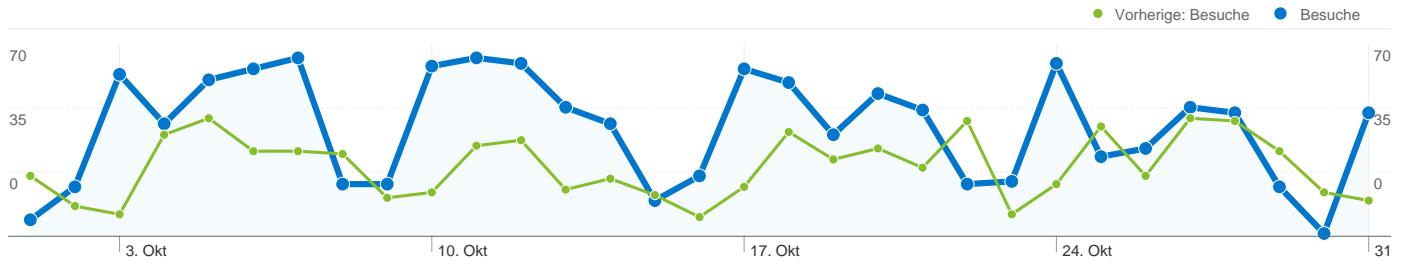
 **23,52 % Neue Besuche**

Vorherige: 25,51 % (-7,81 %)

## Technische Profile

Browser	Besuche	% Besuche
<b>Firefox</b>		
01.10.2011 - 31.10.2011	634	51,59 %
01.10.2010 - 31.10.2010	450	57,11 %
Änderung in %	40,89 %	-9,67 %
<b>Internet Explorer</b>		
01.10.2011 - 31.10.2011	435	35,39 %
01.10.2010 - 31.10.2010	282	35,79 %
Änderung in %	54,26 %	-1,10 %
<b>Safari</b>		
01.10.2011 - 31.10.2011	76	6,18 %
01.10.2010 - 31.10.2010	39	4,95 %

Änderung in %	94,87 %	24,95 %
<b>Chrome</b>		
01.10.2011 - 31.10.2011	56	4,56 %
01.10.2010 - 31.10.2010	8	1,02 %
Änderung in %	600,00 %	348,82 %
<b>Opera</b>		
01.10.2011 - 31.10.2011	16	1,30 %
01.10.2010 - 31.10.2010	6	0,76 %
Änderung in %	166,67 %	70,98 %



## Alle Besucherquellen haben insgesamt 1.229 Besuche vermittelt.

### 7,73 % Direkte Zugriffe

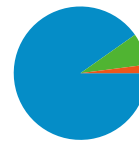
Vorherige: 7,49 % (3,24 %)

### 90,24 % Verweis-Websites

Vorherige: 92,39 % (-2,33 %)

### 2,03 % Suchmaschinen

Vorherige: 0,13 % (1.502,93 %)



- **Verweis-Websites**  
1.109,00 (90,24 %)
- **Direkte Zugriffe**  
95,00 (7,73 %)
- **Suchmaschinen**  
25,00 (2,03 %)

## Häufigste Besucherquellen

Quellen	Besuche	% Besuche	Keywords	Besuche	% Besuche
pbn.lsr-noe.gv.at (referral)			die hochzeit von zeynep kalkavan		
01.10.2011 - 31.10.2011	993	80,80 %	01.10.2011 - 31.10.2011	2	8,00 %
01.10.2010 - 31.10.2010	670	85,03 %	01.10.2010 - 31.10.2010	0	0,00 %
Änderung in %	48,21 %	-4,97 %	Änderung in %	100,00 %	100,00 %
(direct) ((none))			"dritte welt in der grundschule" "von der erkenntnis der bäume"		
01.10.2011 - 31.10.2011	95	7,73 %	01.10.2011 - 31.10.2011	1	4,00 %
01.10.2010 - 31.10.2010	59	7,49 %	01.10.2010 - 31.10.2010	0	0,00 %
Änderung in %	61,02 %	3,24 %	Änderung in %	100,00 %	100,00 %
search.obvsg.at (referral)			"franziska kampf"		
01.10.2011 - 31.10.2011	32	2,60 %	01.10.2011 - 31.10.2011	1	4,00 %
01.10.2010 - 31.10.2010	0	0,00 %	01.10.2010 - 31.10.2010	0	0,00 %
Änderung in %	100,00 %	100,00 %	Änderung in %	100,00 %	100,00 %
google (organic)			+risel +bildungsstandards +rechtschreiben		
01.10.2011 - 31.10.2011	25	2,03 %	01.10.2011 - 31.10.2011	1	4,00 %
01.10.2010 - 31.10.2010	1	0,13 %	01.10.2010 - 31.10.2010	0	0,00 %
Änderung in %	2.400,00 %	1.502,93 %	Änderung in %	100,00 %	100,00 %
phwien.ac.at (referral)			autorenteam zähringer werkrealschule neuenburg		
01.10.2011 - 31.10.2011	24	1,95 %	01.10.2011 - 31.10.2011	1	4,00 %
01.10.2010 - 31.10.2010	8	1,02 %	01.10.2010 - 31.10.2010	0	0,00 %

Änderung in %

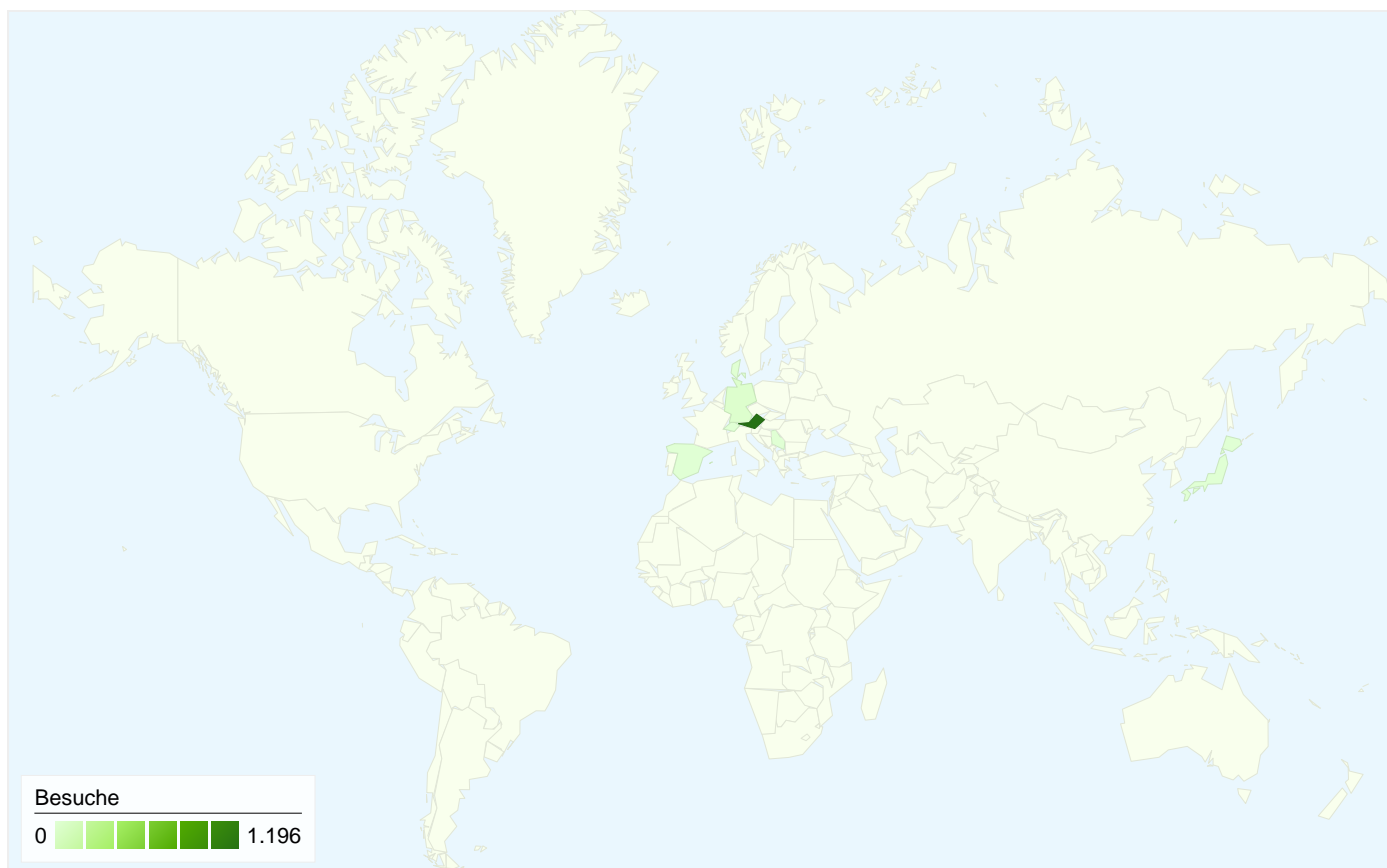
200,00 %

92,35 %

Änderung in %

100,00 %

100,00 %



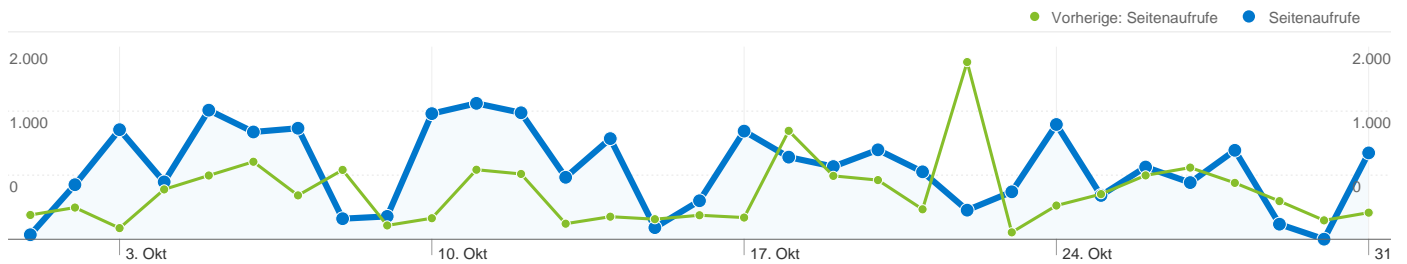
**1.229 Besuche wurden über 8 Länder/Gebiete vermittelt.**

Website-Nutzung


Besuche		Seiten/Besuch		Durchschn. Besuchszeit auf der Website		% Neue Besuche		Absprungrate	
<b>1.229</b>	<b>18,57</b>	<b>00:10:00</b>	<b>23,52 %</b>	<b>16,84 %</b>					
Vorherige: 788 (55,96 %)	Vorherige: 19,09 (-2,72 %)	Vorherige: 00:11:16 (-11,28 %)	Vorherige: 25,51 % (-7,81 %)	Vorherige: 16,12 % (4,51 %)					
Land/Gebiet	Besuche	Seiten/Besuch	Durchschn. Besuchszeit auf der Website	% Neue Besuche	Absprungrate				
<b>Austria</b>									
1. Oktober 2011 - 31. Oktober 2011	<b>1.196</b>	18,97	00:10:13	22,24 %	15,72 %				
1. Oktober 2010 - 31. Oktober 2010	<b>784</b>	19,16	00:11:19	25,51 %	16,20 %				
Änderung in %	<b>52,55 %</b>	<b>-0,95 %</b>	<b>-9,66 %</b>	<b>-12,82 %</b>	<b>-2,96 %</b>				
<b>Germany</b>									
1. Oktober 2011 - 31. Oktober 2011	<b>26</b>	2,69	00:00:39	80,77 %	65,38 %				
1. Oktober 2010 - 31. Oktober 2010	<b>0</b>	0,00	00:00:00	0,00 %	0,00 %				
Änderung in %	<b>100,00 %</b>	<b>100,00 %</b>	<b>100,00 %</b>	<b>100,00 %</b>	<b>100,00 %</b>				
<b>Denmark</b>									
1. Oktober 2011 - 31. Oktober 2011	<b>4</b>	11,25	00:08:57	25,00 %	25,00 %				
1. Oktober 2010 - 31. Oktober 2010	<b>0</b>	0,00	00:00:00	0,00 %	0,00 %				

Änderung in %	100,00 %	100,00 %	100,00 %	100,00 %	100,00 %
Serbia					
1. Oktober 2011 - 31. Oktober 2011	2	5,50	00:02:10	50,00 %	0,00 %
1. Oktober 2010 - 31. Oktober 2010	0	0,00	00:00:00	0,00 %	0,00 %
Änderung in %	100,00 %	100,00 %	100,00 %	100,00 %	0,00 %
Switzerland					
1. Oktober 2011 - 31. Oktober 2011	1	1,00	00:00:00	0,00 %	100,00 %
1. Oktober 2010 - 31. Oktober 2010	0	0,00	00:00:00	0,00 %	0,00 %
Änderung in %	100,00 %	100,00 %	0,00 %	0,00 %	100,00 %
Japan					
1. Oktober 2011 - 31. Oktober 2011	0	0,00	00:00:00	0,00 %	0,00 %
1. Oktober 2010 - 31. Oktober 2010	1	2,00	00:00:36	0,00 %	0,00 %
Änderung in %	-100,00 %	-100,00 %	-100,00 %	0,00 %	0,00 %
Spain					
1. Oktober 2011 - 31. Oktober 2011	0	0,00	00:00:00	0,00 %	0,00 %
1. Oktober 2010 - 31. Oktober 2010	2	5,50	00:00:31	0,00 %	0,00 %
Änderung in %	-100,00 %	-100,00 %	-100,00 %	0,00 %	0,00 %
(not set)					
1. Oktober 2011 - 31. Oktober 2011	0	0,00	00:00:00	0,00 %	0,00 %
1. Oktober 2010 - 31. Oktober 2010	1	9,00	00:04:01	100,00 %	0,00 %
Änderung in %	-100,00 %	-100,00 %	-100,00 %	-100,00 %	0,00 %
					1-8 von 8






**Die Seiten auf dieser Website wurden insgesamt 22.821 Mal angezeigt.**

 **22.821** Seitenaufrufe

Vorherige: 15.041 (51,73 %)

 **18.728** Eindeutige Zugriffe

Vorherige: 11.723 (59,75 %)

 **16,84 %** Absprungrate

Vorherige: 16,12 % (4,51 %)

## Beliebteste Webseiten

Seiten	Seitenaufrufe	% Seitenaufrufe
<b>/F/?local_base=2pnlb&amp;func=login</b>		
01.10.2011 - 31.10.2011	1.752	7,68 %
01.10.2010 - 31.10.2010	1.197	7,96 %
Änderung in %	46,37 %	-3,53 %
<b>/F/1C88IA6U5C5YQLU23N5AS1S27PAKQXVVUYJLR5CTJBD9RNNDVD-60211?func=myshelf-mail-0&amp;folder=BEtreuungslehrer</b>		
01.10.2011 - 31.10.2011	51	0,22 %
01.10.2010 - 31.10.2010	0	0,00 %
Änderung in %	100,00 %	100,00 %
<b>/F/5Y85YVBNJQ4SIVFJ2JT3FIISXP3S2PLYQNJGUKVXYA3QNPKS5D-31311?func=bor-loan&amp;adm_library=PBN50</b>		
01.10.2011 - 31.10.2011	15	0,07 %
01.10.2010 - 31.10.2010	0	0,00 %
Änderung in %	100,00 %	100,00 %
<b>/F/UIB1HF57D7NG8GEAEGF4DYHGKYG9QU7NBH9JMLXMILAT39G4Q6-45925?func=bor-loan&amp;adm_library=PBN50</b>		
01.10.2011 - 31.10.2011	10	0,04 %
01.10.2010 - 31.10.2010	0	0,00 %
Änderung in %	100,00 %	100,00 %
<b>/F/9BS9N65RJEXATV5B85TUCQMBV1MLHLU54D1T9E2YVCQNTC6STH-29437?func=find-b-0&amp;local_base=2pnlb</b>		
01.10.2011 - 31.10.2011	10	0,04 %
01.10.2010 - 31.10.2010	0	0,00 %

