

**Website-Nutzung**

**1.016 Besuche**

Vorherige: 654 (65,35 %)

**18,80 % Absprungrate**

Vorherige: 21,25 % (-11,55 %)

**19.796 Seitenaufrufe**

Vorherige: 10.239 (93,34 %)

**00:10:28 Durchschn. Besuchszeit auf der Website**

Vorherige: 00:08:49 (18,69 %)

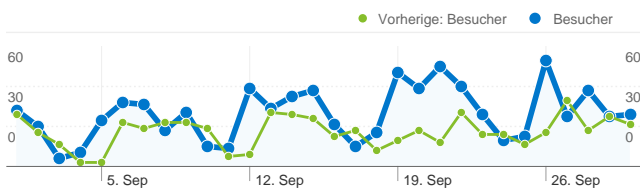
**19,48 Seiten/Besuch**

Vorherige: 15,66 (24,45 %)

**21,56 % % Neue Besuche**

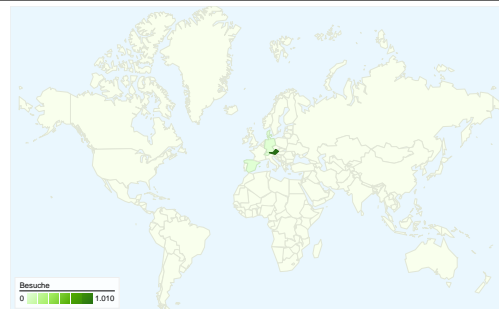
Vorherige: 23,39 % (-7,86 %)

**Besucherübersicht**

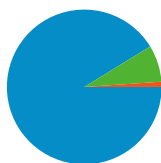


**Besucher**  
**397**

**Karten-Overlay**

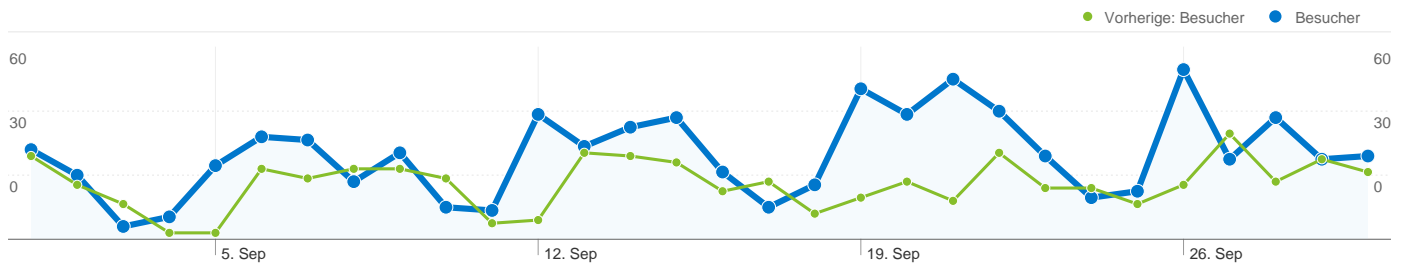


**Übersicht über die Besucherquellen**



- **Verweis-Websites**  
927,00 (91,24 %)
- **Direkte Zugriffe**  
78,00 (7,68 %)
- **Suchmaschinen**  
11,00 (1,08 %)

Content-Übersicht		
Seiten	Seitenaufufe	% Seitenaufufe
/F/?local_base=2pnlb&func=login		
01.09.2011 - 30.09.2011	1.479	7,47 %
01.09.2010 - 30.09.2010	972	9,49 %
Änderung in %	52,16 %	-21,30 %
/F/7A6PF449IDKU6BKPKE5YNUEQRKMJ416LMCYS5YV7JY		
01.09.2011 - 30.09.2011	13	0,07 %
01.09.2010 - 30.09.2010	0	0,00 %
Änderung in %	100,00 %	100,00 %
/F/6IH5SCCXVLSTRNXYEC8RPKU2KCATSUJIIMHUV3QCR2		
01.09.2011 - 30.09.2011	12	0,06 %
01.09.2010 - 30.09.2010	0	0,00 %
Änderung in %	100,00 %	100,00 %
/F/KDHEJJKLQ2HEXY966VMA8SR52Y86Y8416UXPLBIV4T9		
01.09.2011 - 30.09.2011	12	0,06 %
01.09.2010 - 30.09.2010	0	0,00 %
Änderung in %	100,00 %	100,00 %
/F/G75V7IJP4XPBU3H8ASNC18H7DGL4JH3GH1FBYAY1VT		
01.09.2011 - 30.09.2011	10	0,05 %
01.09.2010 - 30.09.2010	0	0,00 %
Änderung in %	100,00 %	100,00 %



## 397 Personen besuchten diese Website.

### 1.016 Besuche

Vorherige: 654 (55,35 %)

### 397 Absolut eindeutige Besucher

Vorherige: 263 (50,95 %)

### 19.796 Seitenaufrufe

Vorherige: 10.239 (93,34 %)

### 19,48 Durchschnittliche Anzahl an Seitenaufrufen

Vorherige: 15,66 (24,45 %)

### 00:10:28 Besuchszeit auf Website

Vorherige: 00:08:49 (18,69 %)

### 18,80 % Absprungrate

Vorherige: 21,25 % (-11,55 %)

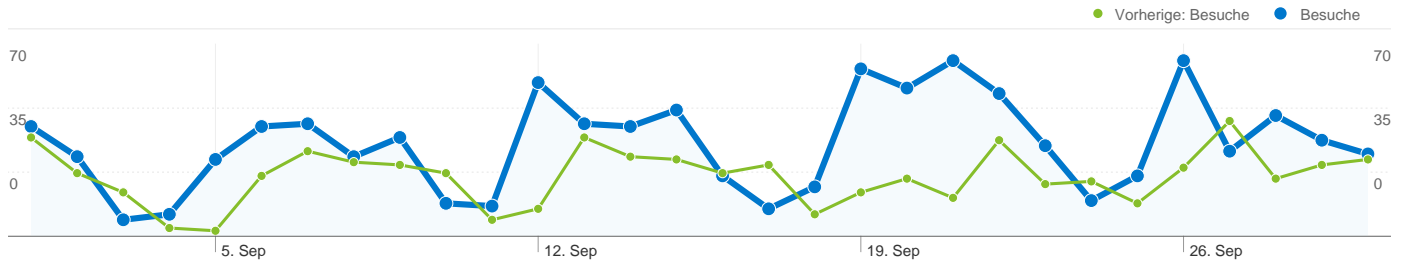
### 21,56 % Neue Besuche

Vorherige: 23,39 % (-7,86 %)

## Technische Profile

Browser	Besuche	% Besuche
<b>Firefox</b>		
01.09.2011 - 30.09.2011	534	52,56 %
01.09.2010 - 30.09.2010	363	55,50 %
Änderung in %	47,11 %	-5,31 %
<b>Internet Explorer</b>		
01.09.2011 - 30.09.2011	413	40,65 %
01.09.2010 - 30.09.2010	262	40,06 %
Änderung in %	57,63 %	1,47 %
<b>Chrome</b>		
01.09.2011 - 30.09.2011	38	3,74 %
01.09.2010 - 30.09.2010	7	1,07 %

Änderung in %	442,86 %	249,44 %
<b>Safari</b>		
01.09.2011 - 30.09.2011	18	1,77 %
01.09.2010 - 30.09.2010	16	2,45 %
Änderung in %	12,50 %	-27,58 %
<b>Android Browser</b>		
01.09.2011 - 30.09.2011	7	0,69 %
01.09.2010 - 30.09.2010	0	0,00 %
Änderung in %	100,00 %	100,00 %



## Alle Besucherquellen haben insgesamt 1.016 Besuche vermittelt.

**7,68 % Direkte Zugriffe**

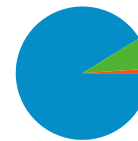
Vorherige: 3,06 % (151,04 %)

**91,24 % Verweis-Websites**

Vorherige: 96,48 % (-5,43 %)

**1,08 % Suchmaschinen**

Vorherige: 0,46 % (136,02 %)



- **Verweis-Websites**  
927,00 (91,24 %)
- **Direkte Zugriffe**  
78,00 (7,68 %)
- **Suchmaschinen**  
11,00 (1,08 %)

## Häufigste Besucherquellen

Quellen	Besuche	% Besuche
pbn.lsr-noe.gv.at (referral)		
01.09.2011 - 30.09.2011	834	82,09 %
01.09.2010 - 30.09.2010	593	90,67 %
Änderung in %	40,64 %	-9,47 %
(direct) ((none))		
01.09.2011 - 30.09.2011	78	7,68 %
01.09.2010 - 30.09.2010	20	3,06 %
Änderung in %	290,00 %	151,04 %
search.obvsg.at (referral)		
01.09.2011 - 30.09.2011	26	2,56 %
01.09.2010 - 30.09.2010	0	0,00 %
Änderung in %	100,00 %	100,00 %
phwien.ac.at (referral)		
01.09.2011 - 30.09.2011	19	1,87 %
01.09.2010 - 30.09.2010	8	1,22 %
Änderung in %	137,50 %	52,88 %
google (organic)		
01.09.2011 - 30.09.2011	11	1,08 %
01.09.2010 - 30.09.2010	3	0,46 %

Keywords	Besuche	% Besuche
hunderterstrahl		
01.09.2011 - 30.09.2011	3	27,27 %
01.09.2010 - 30.09.2010	0	0,00 %
Änderung in %	100,00 %	100,00 %
"unser kleines dorf" nussbaumer		
01.09.2011 - 30.09.2011	1	9,09 %
01.09.2010 - 30.09.2010	0	0,00 %
Änderung in %	100,00 %	100,00 %
der schulbau in österreich wilhelm hubatsch		
01.09.2011 - 30.09.2011	1	9,09 %
01.09.2010 - 30.09.2010	0	0,00 %
Änderung in %	100,00 %	100,00 %
franz zeilner universität innsbruck		
01.09.2011 - 30.09.2011	1	9,09 %
01.09.2010 - 30.09.2010	0	0,00 %
Änderung in %	100,00 %	100,00 %
hamburger modellversuch: bilinguale grundschule2011		
01.09.2011 - 30.09.2011	1	9,09 %
01.09.2010 - 30.09.2010	0	0,00 %

Änderung in %

266,67 %

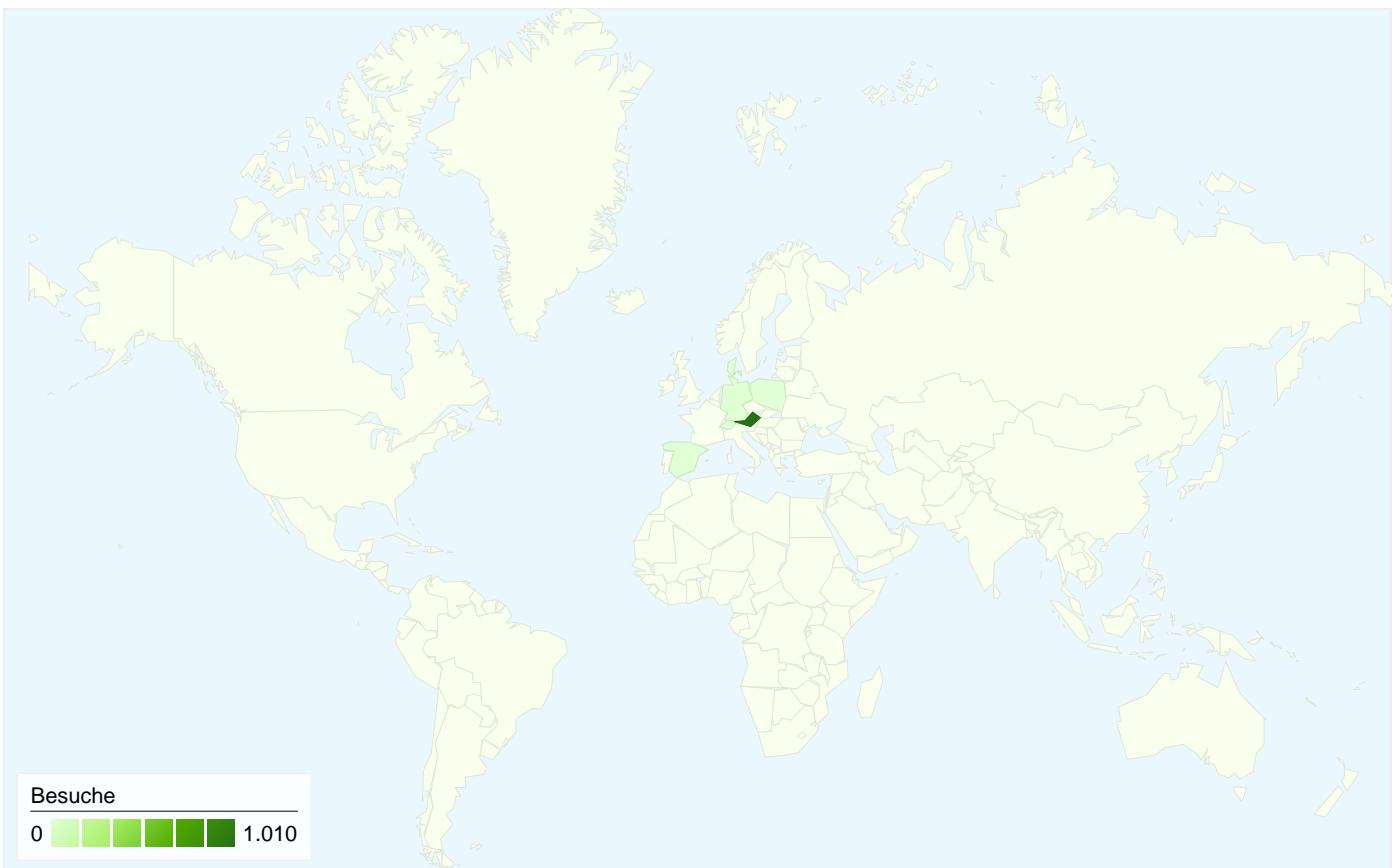
136,02 %

Änderung in %

100,00 %

100,00 %

---



**1.016 Besuche wurden über 7 Länder/Gebiete vermittelt.**

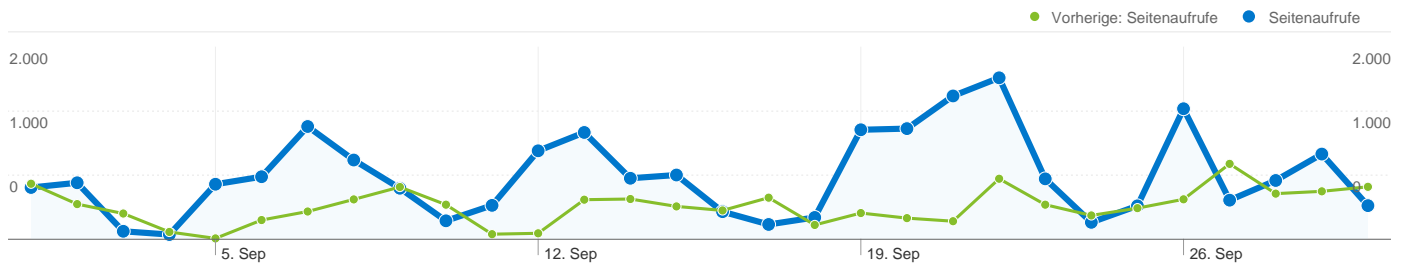
Website-Nutzung

<b>Besuche</b> <b>1.016</b> Vorherige: 654 (55,35 %)	<b>Seiten/Besuch</b> <b>19,48</b> Vorherige: 15,66 (24,45 %)	<b>Durchschn. Besuchszeit auf der Website</b> <b>00:10:28</b> Vorherige: 00:08:49 (18,69 %)	<b>% Neue Besuche</b> <b>21,56 %</b> Vorherige: 23,39 % (-7,86 %)	<b>Absprungrate</b> <b>18,80 %</b> Vorherige: 21,25 % (-11,55 %)	
Land/Gebiet	Besuche	Seiten/Besuch	Durchschn. Besuchszeit auf der Website	% Neue Besuche	Absprungrate
<b>Austria</b>					
1. September 2011 - 30. September 2011	<b>1.010</b>	19,57	00:10:31	21,29 %	18,61 %
1. September 2010 - 30. September 2010	<b>651</b>	15,69	00:08:50	23,35 %	21,35 %
Änderung in %	<b>55,15 %</b>	24,76 %	19,19 %	<b>-8,83 %</b>	-12,82 %
<b>Germany</b>					
1. September 2011 - 30. September 2011	<b>4</b>	2,50	00:01:35	75,00 %	50,00 %
1. September 2010 - 30. September 2010	<b>0</b>	0,00	00:00:00	0,00 %	0,00 %
Änderung in %	<b>100,00 %</b>	100,00 %	100,00 %	100,00 %	<b>100,00 %</b>
<b>Denmark</b>					

1. September 2011 - 30. September 2011	1	19,00	00:07:43	0,00 %	0,00 %
1. September 2010 - 30. September 2010	0	0,00	00:00:00	0,00 %	0,00 %
Änderung in %	100,00 %	100,00 %	100,00 %	0,00 %	0,00 %
Switzerland					
1. September 2011 - 30. September 2011	1	1,00	00:00:00	100,00 %	100,00 %
1. September 2010 - 30. September 2010	0	0,00	00:00:00	0,00 %	0,00 %
Änderung in %	100,00 %	100,00 %	0,00 %	100,00 %	100,00 %
Spain					
1. September 2011 - 30. September 2011	0	0,00	00:00:00	0,00 %	0,00 %
1. September 2010 - 30. September 2010	1	6,00	00:01:21	0,00 %	0,00 %
Änderung in %	-100,00 %	-100,00 %	-100,00 %	0,00 %	0,00 %
(not set)					
1. September 2011 - 30. September 2011	0	0,00	00:00:00	0,00 %	0,00 %
1. September 2010 - 30. September 2010	1	6,00	00:01:15	100,00 %	0,00 %
Änderung in %	-100,00 %	-100,00 %	-100,00 %	-100,00 %	0,00 %
Poland					
1. September 2011 - 30. September 2011	0	0,00	00:00:00	0,00 %	0,00 %
1. September 2010 - 30. September 2010	1	15,00	00:21:16	0,00 %	0,00 %
Änderung in %	-100,00 %	-100,00 %	-100,00 %	0,00 %	0,00 %

1-7 von 7





**Die Seiten auf dieser Website wurden insgesamt 19.796 Mal angezeigt.**

**19.796 Seitenaufrufe**

Vorherige: 10.239 (93,34 %)

**15.556 Eindeutige Zugriffe**

Vorherige: 8.358 (86,12 %)

**18,80 % Absprungrate**

Vorherige: 21,25 % (-11,55 %)

**Beliebteste Webseiten**

Seiten	Seitenaufrufe	% Seitenaufrufe
<b>/F/?local_base=2pnlb&amp;func=login</b>		
01.09.2011 - 30.09.2011	1.479	7,47 %
01.09.2010 - 30.09.2010	972	9,49 %
Änderung in %	52,16 %	-21,30 %
<b>/F/7A6PF449IDKU6BKPKE5YNUEQRKMJ416LMCYS5YV7JYFAXBPI4U-04015?func=find-b-0&amp;local_base=2pnlb</b>		
01.09.2011 - 30.09.2011	13	0,07 %
01.09.2010 - 30.09.2010	0	0,00 %
Änderung in %	100,00 %	100,00 %
<b>/F/6IH5SCCXVLSTRNXYEC8RPKU2KCATSUJIIMHUV3QCR2C1KP6X3A-02032?func=find-b-0&amp;local_base=2pnlb</b>		
01.09.2011 - 30.09.2011	12	0,06 %
01.09.2010 - 30.09.2010	0	0,00 %
Änderung in %	100,00 %	100,00 %
<b>/F/KDHEJKKLQ2HEXY966VMA8SR52Y86Y8416UXPLBIV4T99ASDJFM-47794?func=find-</b>		
01.09.2011 - 30.09.2011	12	0,06 %
01.09.2010 - 30.09.2010	0	0,00 %
Änderung in %	100,00 %	100,00 %
<b>/F/G75V7IJP4XPBU3H8ASNC18H7DGL4JH3GH1FBYAY1VT29627R18-65194?func=find-b-0&amp;local_base=2pnlb</b>		
01.09.2011 - 30.09.2011	10	0,05 %
01.09.2010 - 30.09.2010	0	0,00 %

