

Website-Nutzung

664 Besuche

Vorherige: 526 (26,24 %)

29,22 % Absprungrate

Vorherige: 12,55 % (132,85 %)

10.971 Seitenaufrufe

Vorherige: 8.886 (23,46 %)

00:09:18 Durchschn. Besuchszeit auf der Website

Vorherige: 00:10:07 (-8,04 %)

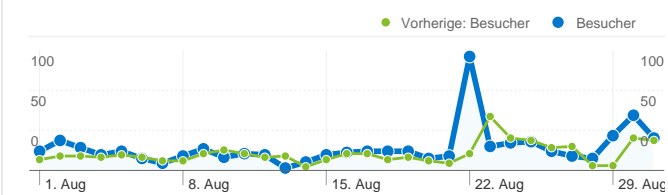
16,52 Seiten/Besuch

Vorherige: 16,89 (-2,20 %)

30,27 % % Neue Besuche

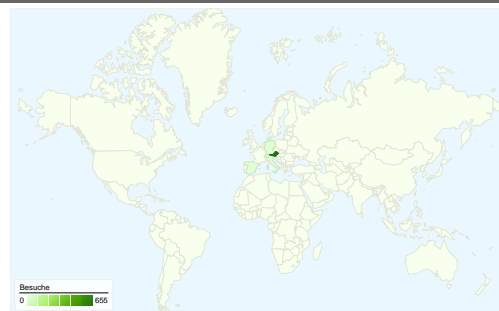
Vorherige: 25,67 % (17,95 %)

Besucherübersicht

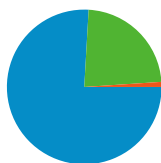


Besucher
350

Karten-Overlay

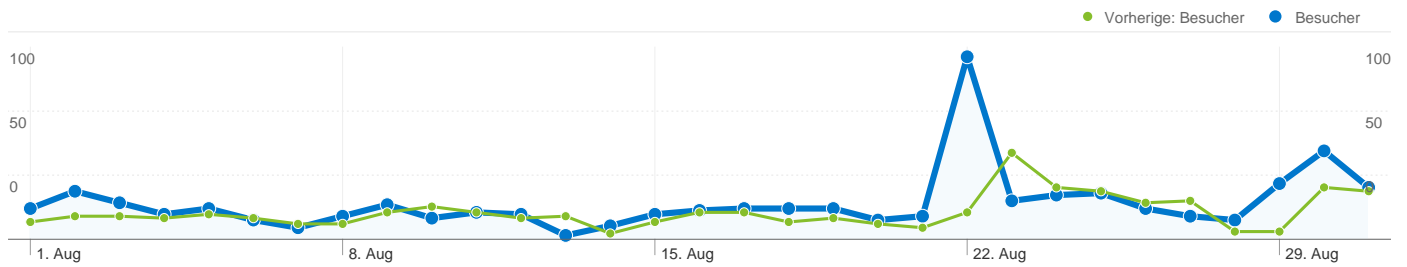


Übersicht über die Besucherquellen



- **Verweis-Websites**
504,00 (75,90 %)
- **Direkte Zugriffe**
153,00 (23,04 %)
- **Suchmaschinen**
7,00 (1,05 %)

Content-Übersicht		
Seiten	Seitenaufrufe	% Seitenaufrufe
/F/?local_base=2pnlb&func=login		
01.08.2011 - 31.08.2011	786	7,16 %
01.08.2010 - 31.08.2010	789	8,88 %
Änderung in %	-0,38 %	-19,31 %
/F/L679RB3QUHRG3DQLN9YB6GN9DTNMHDJH9D9E1ANK		
01.08.2011 - 31.08.2011	20	0,18 %
01.08.2010 - 31.08.2010	0	0,00 %
Änderung in %	100,00 %	100,00 %
/F/TIG875VMGMIJVS27MGJ7X6N3XT9VQYR1PJ74BKCQDP		
01.08.2011 - 31.08.2011	16	0,15 %
01.08.2010 - 31.08.2010	0	0,00 %
Änderung in %	100,00 %	100,00 %
/F/UEE6U85UXNUNVS2RI6D5ANATBGQJRBTAPS4GFVK2A		
01.08.2011 - 31.08.2011	15	0,14 %
01.08.2010 - 31.08.2010	0	0,00 %
Änderung in %	100,00 %	100,00 %
/F/GA7UPEUQX418NJEJTRAS3FC6QQF223D52XDEX1VVA		
01.08.2011 - 31.08.2011	13	0,12 %
01.08.2010 - 31.08.2010	0	0,00 %
Änderung in %	100,00 %	100,00 %



350 Personen besuchten diese Website.

664 Besuche

Vorherige: 526 (26,24 %)

350 Absolut eindeutige Besucher

Vorherige: 248 (41,13 %)

10.971 Seitenaufrufe

Vorherige: 8.886 (23,46 %)

16,52 Durchschnittliche Anzahl an Seitenaufrufen

Vorherige: 16,89 (-2,20 %)

00:09:18 Besuchszeit auf Website

Vorherige: 00:10:07 (-8,04 %)

29,22 % Absprungrate

Vorherige: 12,55 % (132,85 %)

30,27 % Neue Besuche

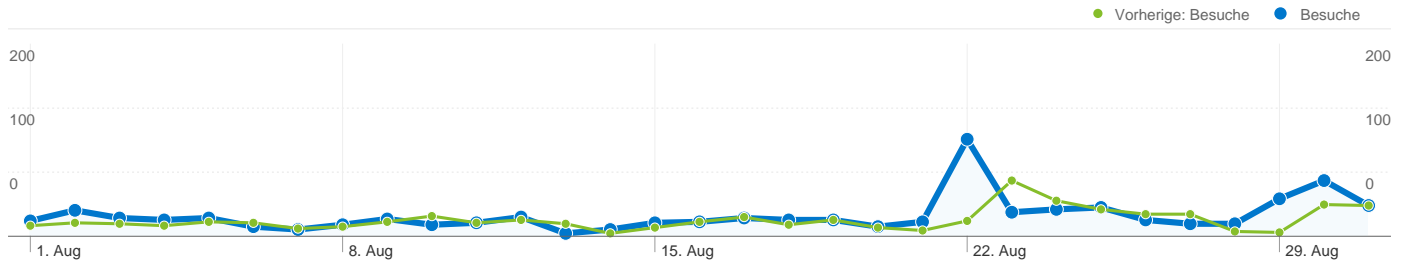
Vorherige: 25,67 % (17,95 %)

Technische Profile

Browser	Besuche	% Besuche	Verbindungsgeschwindigkeit	Besuche	% Besuche
Internet Explorer			Unknown		
01.08.2011 - 31.08.2011	322	48,49 %	01.08.2011 - 31.08.2011	664	100,00 %
01.08.2010 - 31.08.2010	231	43,92 %	01.08.2010 - 31.08.2010	114	21,67 %
Änderung in %	39,39 %	10,42 %	Änderung in %	482,46 %	361,40 %
Firefox			Dialup		
01.08.2011 - 31.08.2011	271	40,81 %	01.08.2011 - 31.08.2011	0	0,00 %
01.08.2010 - 31.08.2010	270	51,33 %	01.08.2010 - 31.08.2010	6	1,14 %
Änderung in %	0,37 %	-20,49 %	Änderung in %	-100,00 %	-100,00 %
Chrome			Cable		
01.08.2011 - 31.08.2011	36	5,42 %	01.08.2011 - 31.08.2011	0	0,00 %
01.08.2010 - 31.08.2010	4	0,76 %	01.08.2010 - 31.08.2010	56	10,65 %

Änderung in %	800,00 %	612,95 %
Safari		
01.08.2011 - 31.08.2011	22	3,31 %
01.08.2010 - 31.08.2010	15	2,85 %
Änderung in %	46,67 %	16,18 %
Opera		
01.08.2011 - 31.08.2011	12	1,81 %
01.08.2010 - 31.08.2010	4	0,76 %
Änderung in %	200,00 %	137,65 %

Änderung in %	-100,00 %	-100,00 %
DSL		
01.08.2011 - 31.08.2011	0	0,00 %
01.08.2010 - 31.08.2010	236	44,87 %
Änderung in %	-100,00 %	-100,00 %
T1		
01.08.2011 - 31.08.2011	0	0,00 %
01.08.2010 - 31.08.2010	114	21,67 %
Änderung in %	-100,00 %	-100,00 %



Alle Besucherquellen haben insgesamt 664 Besuche vermittelt.

23,04 % Direkte Zugriffe

Vorherige: 4,18 % (450,92 %)

75,90 % Verweis-Websites

Vorherige: 95,82 % (-20,78 %)

1,05 % Suchmaschinen

Vorherige: 0,00 % (0,00 %)



- Verweis-Websites
504,00 (75,90 %)
- Direkte Zugriffe
153,00 (23,04 %)
- Suchmaschinen
7,00 (1,05 %)

Häufigste Besucherquellen

Quellen	Besuche	% Besuche	Keywords	Besuche	% Besuche
pbn.lsr-noe.gv.at (referral)			"arnold berger" erziehung		
01.08.2011 - 31.08.2011	411	61,90 %	01.08.2011 - 31.08.2011	1	14,29 %
01.08.2010 - 31.08.2010	461	87,64 %	01.08.2010 - 31.08.2010	0	0,00 %
Änderung in %	-10,85 %	-29,37 %	Änderung in %	100,00 %	100,00 %
(direct) ((none))			amrei schulte-kellinghaus		
01.08.2011 - 31.08.2011	153	23,04 %	01.08.2011 - 31.08.2011	1	14,29 %
01.08.2010 - 31.08.2010	22	4,18 %	01.08.2010 - 31.08.2010	0	0,00 %
Änderung in %	595,45 %	450,92 %	Änderung in %	100,00 %	100,00 %
search.obvsg.at (referral)			hauptschulgesetz oberösterreich		
01.08.2011 - 31.08.2011	30	4,52 %	01.08.2011 - 31.08.2011	1	14,29 %
01.08.2010 - 31.08.2010	0	0,00 %	01.08.2010 - 31.08.2010	0	0,00 %
Änderung in %	100,00 %	100,00 %	Änderung in %	100,00 %	100,00 %
212.232.30.119 (referral)			hunderterstrahl		
01.08.2011 - 31.08.2011	23	3,46 %	01.08.2011 - 31.08.2011	1	14,29 %
01.08.2010 - 31.08.2010	0	0,00 %	01.08.2010 - 31.08.2010	0	0,00 %
Änderung in %	100,00 %	100,00 %	Änderung in %	100,00 %	100,00 %
phwien.ac.at (referral)			neukamm störpotential emotion		
01.08.2011 - 31.08.2011	11	1,66 %	01.08.2011 - 31.08.2011	1	14,29 %
01.08.2010 - 31.08.2010	2	0,38 %	01.08.2010 - 31.08.2010	0	0,00 %

Änderung in %

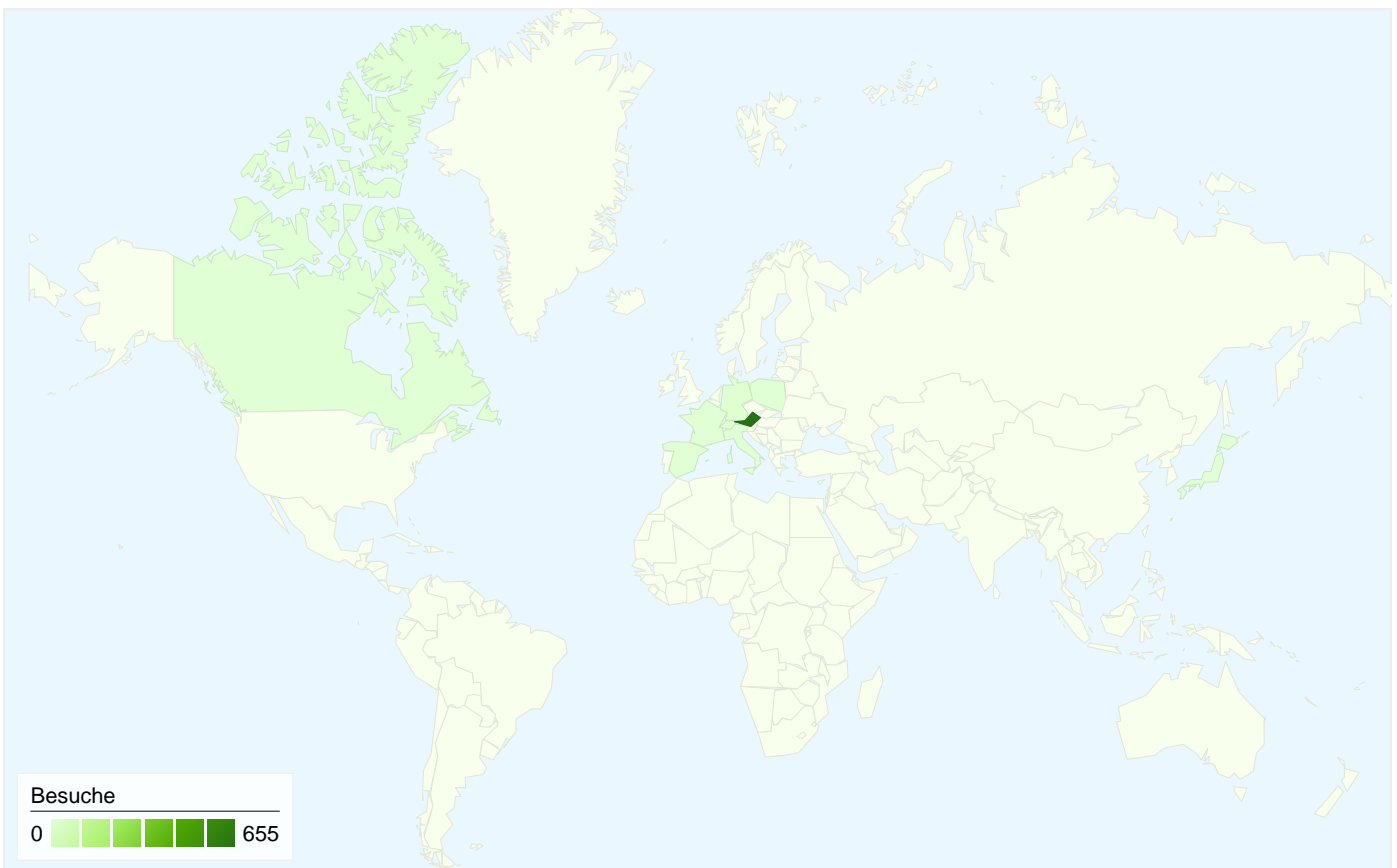
450,00 %

335,69 %

Änderung in %

100,00 %

100,00 %

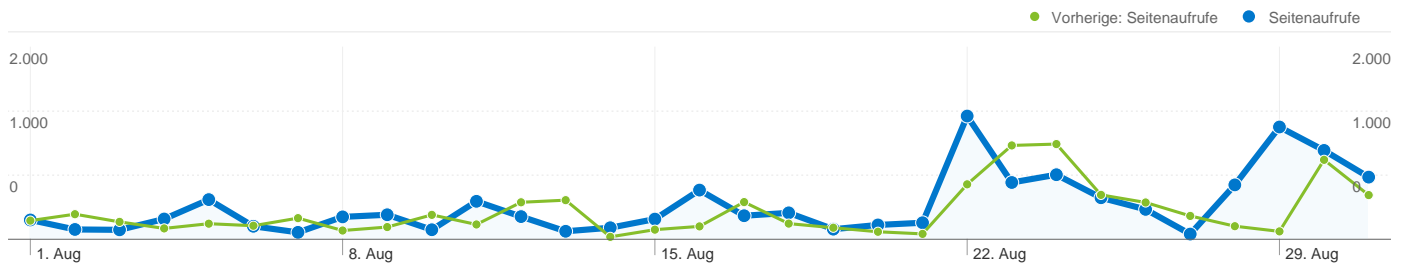


664 Besuche wurden über 10 Länder/Gebiete vermittelt.


Website-Nutzung

Besuche		Seiten/Besuch		Durchschn. Besuchszeit auf der Website		% Neue Besuche		Absprungrate	
664	16,52	00:09:18	30,27 %	29,22 %					
Vorherige: 526 (26,24 %)	Vorherige: 16,89 (-2,20 %)	Vorherige: 00:10:07 (-8,04 %)	Vorherige: 25,67 % (17,95 %)	Vorherige: 12,55 % (132,85 %)					
Land/Gebiet	Besuche	Seiten/Besuch	Durchschn. Besuchszeit auf der Website	% Neue Besuche	Absprungrate				
Austria									
1. August 2011 - 31. August 2011	655	16,70	00:09:25	29,62 %	29,01 %				
1. August 2010 - 31. August 2010	512	17,07	00:10:12	25,39 %	12,30 %				
Änderung in %	27,93 %	-2,17 %	-7,67 %	16,65 %	135,74 %				
Germany									
1. August 2011 - 31. August 2011	5	2,00	00:00:11	100,00 %	80,00 %				
1. August 2010 - 31. August 2010	1	3,00	00:00:52	100,00 %	0,00 %				
Änderung in %	400,00 %	-33,33 %	-79,62 %	0,00 %	100,00 %				
Switzerland									
1. August 2011 - 31. August 2011	2	5,00	00:01:25	100,00 %	0,00 %				
1. August 2010 - 31. August 2010	0	0,00	00:00:00	0,00 %	0,00 %				

Änderung in %	100,00 %	100,00 %	100,00 %	100,00 %	0,00 %
Italy					
1. August 2011 - 31. August 2011	1	2,00	00:00:12	0,00 %	0,00 %
1. August 2010 - 31. August 2010	0	0,00	00:00:00	0,00 %	0,00 %
Änderung in %	100,00 %	100,00 %	100,00 %	0,00 %	0,00 %
Spain					
1. August 2011 - 31. August 2011	1	8,00	00:01:37	0,00 %	0,00 %
1. August 2010 - 31. August 2010	0	0,00	00:00:00	0,00 %	0,00 %
Änderung in %	100,00 %	100,00 %	100,00 %	0,00 %	0,00 %
Canada					
1. August 2011 - 31. August 2011	0	0,00	00:00:00	0,00 %	0,00 %
1. August 2010 - 31. August 2010	1	65,00	00:45:23	100,00 %	0,00 %
Änderung in %	-100,00 %	-100,00 %	-100,00 %	-100,00 %	0,00 %
Japan					
1. August 2011 - 31. August 2011	0	0,00	00:00:00	0,00 %	0,00 %
1. August 2010 - 31. August 2010	1	4,00	00:01:45	100,00 %	0,00 %
Änderung in %	-100,00 %	-100,00 %	-100,00 %	-100,00 %	0,00 %
(not set)					
1. August 2011 - 31. August 2011	0	0,00	00:00:00	0,00 %	0,00 %
1. August 2010 - 31. August 2010	1	13,00	00:05:48	100,00 %	0,00 %
Änderung in %	-100,00 %	-100,00 %	-100,00 %	-100,00 %	0,00 %
Poland					
1. August 2011 - 31. August 2011	0	0,00	00:00:00	0,00 %	0,00 %
1. August 2010 - 31. August 2010	9	6,22	00:04:36	11,11 %	33,33 %
Änderung in %	-100,00 %	-100,00 %	-100,00 %	-100,00 %	-100,00 %
France					
1. August 2011 - 31. August 2011	0	0,00	00:00:00	0,00 %	0,00 %
1. August 2010 - 31. August 2010	1	3,00	00:01:04	0,00 %	0,00 %
Änderung in %	-100,00 %	-100,00 %	-100,00 %	0,00 %	0,00 %
					1-10 von 10



Die Seiten auf dieser Website wurden insgesamt 10.971 Mal angezeigt.

 **10.971 Seitenaufrufe**

Vorherige: 8.886 (23,46 %)

 **8.930 Eindeutige Zugriffe**

Vorherige: 7.142 (25,04 %)

 **29,22 % Absprungrate**

Vorherige: 12,55 % (132,85 %)

Beliebteste Webseiten

Seiten	Seitenaufrufe	% Seitenaufrufe
/F/?local_base=2pnlb&func=login		
01.08.2011 - 31.08.2011	786	7,16 %
01.08.2010 - 31.08.2010	789	8,88 %
Änderung in %	-0,38 %	-19,31 %
/F/L679RB3QUHRG3DQLN9YB6GN9DTNMHDJH9D9E1ANKERL466NVKK-93717?func=find-b-0&local_base=2pnlb		
01.08.2011 - 31.08.2011	20	0,18 %
01.08.2010 - 31.08.2010	0	0,00 %
Änderung in %	100,00 %	100,00 %
/F/TIG875VMGMIJVS27MGJ7X6N3XT9VQYR1PJ74BKCQDP5XME9H4L-78320?func=find-		
01.08.2011 - 31.08.2011	16	0,15 %
01.08.2010 - 31.08.2010	0	0,00 %
Änderung in %	100,00 %	100,00 %
/F/UEE6U85UXNUNVS2RI6D5ANATBGQJRBTAPS4GFJK2A3QG5DQF28-07363?func=short-select-all		
01.08.2011 - 31.08.2011	15	0,14 %
01.08.2010 - 31.08.2010	0	0,00 %
Änderung in %	100,00 %	100,00 %
/F/GA7UPEUQX418NJEJTRAS3FC6QQF223D52XDEX1VVAYJJV5SE9P-11906?func=find-		
01.08.2011 - 31.08.2011	13	0,12 %
01.08.2010 - 31.08.2010	0	0,00 %

